



SALINAN

PRESIDEN
REPUBLIK INDONESIA

PERATURAN PRESIDEN REPUBLIK INDONESIA

NOMOR 98 TAHUN 2022

TENTANG

PERUBAHAN ATAS PERATURAN PRESIDEN NOMOR 104 TAHUN 2021
TENTANG RINCIAN ANGGARAN PENDAPATAN DAN BELANJA NEGARA
TAHUN ANGGARAN 2022

DENGAN RAHMAT TUHAN YANG MAHA ESA

PRESIDEN REPUBLIK INDONESIA,

- Menimbang : a. bahwa untuk melaksanakan kesepakatan antara Pemerintah dan Dewan Perwakilan Rakyat mengenai Perubahan Rincian Postur *Outlook* Anggaran Pendapatan dan Belanja Negara Tahun Anggaran 2022 dalam rangka penanganan keadaan darurat sebagaimana diatur dalam ketentuan Pasal 42 Undang-Undang Nomor 6 Tahun 2021 tentang Anggaran Pendapatan dan Belanja Negara Tahun Anggaran 2022, perlu dilakukan perubahan rincian Anggaran Pendapatan dan Belanja Negara Tahun Anggaran 2022 sebagaimana telah diatur dalam Peraturan Presiden Nomor 104 Tahun 2021 tentang Rincian Anggaran Pendapatan dan Belanja Negara Tahun Anggaran 2022;
- b. bahwa berdasarkan pertimbangan sebagaimana dimaksud dalam huruf a, perlu menetapkan Peraturan Presiden tentang Perubahan atas Peraturan Presiden Nomor 104 Tahun 2021 tentang Rincian Anggaran Pendapatan dan Belanja Negara Tahun Anggaran 2022;

Mengingat . . .



PRESIDEN
REPUBLIK INDONESIA

- 2 -

- Mengingat : 1. Pasal 4 ayat (1) Undang-Undang Dasar Negara Republik Indonesia Tahun 1945;
2. Undang-Undang Nomor 2 Tahun 2020 tentang Penetapan Peraturan Pemerintah Pengganti Undang-Undang Nomor 1 Tahun 2020 tentang Kebijakan Keuangan Negara dan Stabilitas Sistem Keuangan untuk Penanganan Pandemi *Corona Virus Disease 2019* (COVID-19) dan/atau Dalam Rangka Menghadapi Ancaman yang Membahayakan Perekonomian Nasional dan/atau Stabilitas Sistem Keuangan Menjadi Undang-Undang (Lembaran Negara Republik Indonesia Tahun 2020 Nomor 134, Tambahan Lembaran Negara Republik Indonesia Nomor 6516);
3. Undang-Undang Nomor 6 Tahun 2021 tentang Anggaran Pendapatan dan Belanja Negara Tahun Anggaran 2022 (Lembaran Negara Republik Indonesia Tahun 2021 Nomor 245, Tambahan Lembaran Negara Republik Indonesia Nomor 6735);
4. Peraturan Presiden Nomor 104 Tahun 2021 tentang Rincian Anggaran Pendapatan dan Belanja Negara Tahun Anggaran 2022 (Lembaran Negara Republik Indonesia Tahun 2021 Nomor 260);

MEMUTUSKAN:

- Menetapkan : PERATURAN PRESIDEN TENTANG PERUBAHAN ATAS PERATURAN PRESIDEN NOMOR 104 TAHUN 2021 TENTANG RINCIAN ANGGARAN PENDAPATAN DAN BELANJA NEGARA TAHUN ANGGARAN 2022.

Pasal I

Beberapa ketentuan dalam Peraturan Presiden Nomor 104 Tahun 2021 tentang Rincian Anggaran Pendapatan dan Belanja Negara Tahun Anggaran 2022 (Lembaran Negara Republik Indonesia Tahun 2021 Nomor 260) diubah sebagai berikut:

1. Di antara . . .



PRESIDEN
REPUBLIK INDONESIA

- 3 -

1. Di antara ayat (2) dan ayat (3) Pasal 5 disisipkan 1 (satu) ayat, yakni ayat (2a) sehingga Pasal 5 berbunyi sebagai berikut:

Pasal 5

- (1) Rincian anggaran Transfer ke Daerah dan Dana Desa sebagaimana dimaksud dalam Pasal 3 huruf b terdiri atas rincian:
 - a. anggaran Transfer ke Daerah; dan
 - b. Dana Desa per kabupaten/kota.
- (2) Rincian anggaran Transfer ke Daerah dan Dana Desa sebagaimana dimaksud pada ayat (1) menurut provinsi/kabupaten/kota tercantum dalam Lampiran V yang merupakan bagian tidak terpisahkan dari Peraturan Presiden ini.
- (2a) Rincian anggaran Transfer ke Daerah dan Dana Desa sebagaimana dimaksud pada ayat (1) menurut provinsi/kabupaten/kota yang tercantum dalam Lampiran V sebagaimana dimaksud pada ayat (2) dilaksanakan dengan ketentuan sebagai berikut:
 - a. tambahan Dana Bagi Hasil ditetapkan sebesar Rp47.167.006.785.000,00 (empat puluh tujuh triliun seratus enam puluh tujuh miliar enam juta tujuh ratus delapan puluh lima ribu rupiah);
 - b. dilakukan efisiensi Dana Alokasi Khusus Fisik sebesar Rp12.000.000.000.000,00 (dua belas triliun rupiah);
 - c. efisiensi Dana Alokasi Khusus Fisik sebagaimana dimaksud pada huruf b, tidak berdampak pada daerah yang tidak mendapatkan tambahan Dana Bagi Hasil;
 - d. berdasarkan ketentuan sebagaimana dimaksud pada huruf a, huruf b, dan huruf c, tambahan Dana Bagi Hasil yang dialokasikan menjadi sebesar Rp35.167.006.785.000,00 (tiga puluh lima triliun seratus enam puluh tujuh miliar enam juta tujuh ratus delapan puluh lima ribu rupiah); dan
 - e. tambahan . . .



PRESIDEN
REPUBLIK INDONESIA

- 4 -

- e. tambahan Dana Bagi Hasil sebagaimana dimaksud pada huruf d terdiri atas: tambahan Dana Bagi Hasil tahun berjalan sebesar Rp20.167.006.785.000,00 (dua puluh triliun seratus enam puluh tujuh miliar enam juta tujuh ratus delapan puluh lima ribu rupiah) yang dibagikan per daerah secara proporsional terhadap pagu alokasi Dana Bagi Hasil dalam Anggaran Pendapatan dan Belanja Negara Tahun Anggaran 2022, dan alokasi Kurang Bayar Dana Bagi Hasil sebesar Rp15.000.000.000.000,00 (lima belas triliun rupiah).
- (3) Rincian anggaran Transfer ke Daerah sebagaimana dimaksud pada ayat (1) huruf a terdiri atas rincian:
 - a. Dana Bagi Hasil;
 - b. Dana Alokasi Umum;
 - c. Dana Alokasi Khusus Fisik;
 - d. Dana Alokasi Khusus Nonfisik;
 - e. Dana Insentif Daerah; dan
 - f. Dana Otonomi Khusus dan Dana Keistimewaan Yogyakarta.
 - (4) Dana Desa sebagaimana dimaksud pada ayat (1) huruf b ditentukan penggunaan untuk:
 - a. program perlindungan sosial berupa bantuan langsung tunai desa paling sedikit 40% (empat puluh persen);
 - b. program ketahanan pangan dan hewani paling sedikit 20% (dua puluh persen);
 - c. dukungan pendanaan penanganan *Corona Virus Disease 2019* (COVID-19) paling sedikit 8% (delapan persen), dari alokasi Dana Desa setiap desa; dan
 - d. Program sektor prioritas lainnya.
 - (5) Rincian anggaran Transfer ke Daerah sebagaimana dimaksud pada ayat (3) untuk Dana Alokasi Khusus Nonfisik menjadi dasar bagi menteri teknis/pimpinan lembaga untuk menetapkan petunjuk teknis Dana Alokasi Khusus Nonfisik pada masing-masing jenis paling lama 1 (satu) bulan setelah Peraturan Presiden ini diundangkan.

(6) Rincian . . .



PRESIDEN
REPUBLIK INDONESIA

- 5 -

- (6) Rincian Dana Bagi Hasil sebagaimana dimaksud pada ayat (3) huruf a, untuk Kurang Bayar Dana Bagi Hasil menurut provinsi/kabupaten/kota ditetapkan oleh Menteri Keuangan.
 - (7) Rincian Dana Alokasi Khusus Nonfisik sebagaimana dimaksud pada ayat (3) huruf d, untuk dana cadangan yang merupakan bagian dari Dana Bantuan Biaya Layanan Pengolahan Sampah menurut provinsi/kabupaten/kota, ditetapkan oleh Menteri Keuangan.
 - (8) Rincian Dana Insentif Daerah sebagaimana dimaksud pada ayat (3) huruf e, untuk penghargaan kinerja tahun berjalan menurut provinsi/kabupaten/kota ditetapkan oleh Menteri Keuangan.
 - (9) Perubahan rincian anggaran Transfer ke Daerah dan Dana Desa sebagaimana dimaksud pada ayat (2) sebagai akibat dari:
 - a. perubahan data;
 - b. kesalahan hitung; dan/atau
 - c. selisih nilai alokasi dengan Rencana Kegiatan DAK Fisik,ditetapkan oleh Menteri Keuangan.
2. Ketentuan dalam Lampiran I, Lampiran II, Lampiran III, Lampiran IV, Lampiran V, Lampiran VI dan Lampiran VII diubah sehingga menjadi sebagaimana tercantum dalam Lampiran yang merupakan bagian tidak terpisahkan dari Peraturan Presiden ini.

Pasal II

Peraturan Presiden ini mulai berlaku pada tanggal diundangkan.

Agar . . .



PRESIDEN
REPUBLIK INDONESIA

- 6 -

Agar setiap orang mengetahuinya, memerintahkan pengundangan Peraturan Presiden ini dengan penempatannya dalam Lembaran Negara Republik Indonesia.

Ditetapkan di Jakarta
pada tanggal 27 Juni 2022

PRESIDEN REPUBLIK INDONESIA,

ttd.

JOKO WIDODO

Diundangkan di Jakarta
pada tanggal 27 Juni 2022

MENTERI SEKRETARIS NEGARA
REPUBLIK INDONESIA,

ttd.

PRATIKNO

LEMBARAN NEGARA REPUBLIK INDONESIA TAHUN 2022 NOMOR 149

Salinan sesuai dengan aslinya
KEMENTERIAN SEKRETARIAT NEGARA
REPUBLIK INDONESIA

Deputi Bidang Perundang-undangan dan
Administrasi Hukum,



Silvanna Djaman



PRESIDEN
REPUBLIK INDONESIA

LAMPIRAN I

PERATURAN PRESIDEN
REPUBLIK INDONESIA
NOMOR 98 TAHUN 2022
TENTANG

PERUBAHAN ATAS PERATURAN PRESIDEN
NOMOR 104 TAHUN 2021 TENTANG RINCIAN
ANGGARAN PENDAPATAN DAN BELANJA
NEGARA TAHUN ANGGARAN 2022

RINCIAN PENERIMAAN PERPAJAKAN



PRESIDEN
REPUBLIK INDONESIA

LAMPIRAN I
RINCIAN PENERIMAAN PERPAJAKAN
TAHUN ANGGARAN 2022

(dalam ribuan rupiah)

No	Uraian	Jumlah
1.	Pendapatan Pajak Dalam Negeri	1.704.957.986.654
1.1	Pendapatan Pajak Penghasilan (PPH)	813.678.592.288
1.1.1	Pendapatan PPh Migas	64.656.975.130
1.1.2	Pendapatan PPh Non-Migas	749.021.617.158
1.1.2.1	Pendapatan PPh Pasal 21	161.301.402.953
1.1.2.2	Pendapatan PPh Pasal 22	25.262.028.935
1.1.2.3	Pendapatan PPh Pasal 22 Impor	65.447.262.202
1.1.2.4	Pendapatan PPh Pasal 23	45.628.882.708
1.1.2.5	Pendapatan PPh Pasal 25/29 Orang Pribadi	13.605.385.145
1.1.2.6	Pendapatan PPh Pasal 25/29 Badan	257.378.679.236
1.1.2.7	Pendapatan PPh Pasal 26	67.944.376.542
1.1.2.8	Pendapatan PPh Final	112.332.256.732
1.1.2.9	Pendapatan PPh Nonmigas Lainnya	121.342.706
1.2	Pendapatan Pajak Pertambahan Nilai dan Pajak Penjualan Barang Mewah	638.994.181.850
1.2.1	Pendapatan PPN Dalam Negeri	398.356.485.191
1.2.2	Pendapatan PPN Impor	219.694.456.049
1.2.3	Pendapatan PPnBM Dalam Negeri	13.128.594.780
1.2.4	Pendapatan PPnBM Impor	3.707.175.714
1.2.5	Pendapatan PPN/PPnBM Lainnya	4.107.470.116
1.3	Pendapatan Pajak Bumi dan Bangunan	20.903.786.654
1.3.1	Pendapatan PBB Perkebunan	3.253.267.440
1.3.2	Pendapatan PBB Perhutanan	789.410.604
1.3.3	Pendapatan PBB Pertambangan	3.003.762.594
1.3.4	Pendapatan PBB Migas	13.243.849.046
1.3.5	Pendapatan PBB Panas Bumi	510.091.315
1.3.6	Pendapatan PBB Lainnya	103.405.655
1.4	Pendapatan Cukai	220.000.000.000
1.4.1	Pendapatan Cukai Hasil Tembakau	209.912.200.000
1.4.2	Pendapatan Cukai Ethyl Alkohol	130.000.000
1.4.3	Pendapatan Minuman Mengandung Ethyl Alkohol	6.860.000.000
1.4.4	Pendapatan Cukai Produk Plastik	1.900.000.000
1.4.5	Pendapatan Cukai Minuman Bergula Dalam Kemasan	1.197.800.000
1.5	Pendapatan Pajak Lainnya	11.381.425.862
2.	Pendapatan Pajak Perdagangan Internasional	79.030.000.000
2.1	Pendapatan Bea Masuk	42.340.000.000
2.2	Pendapatan Bea Keluar	36.690.000.000
TOTAL		1.783.987.986.654



PRESIDEN
REPUBLIK INDONESIA

LAMPIRAN I
RINCIAN PENERIMAAN PERPAJAKAN
TAHUN ANGGARAN 2022

(dalam ribuan rupiah)

Memorandum Item:	Jumlah
Pajak Penghasilan Ditanggung Pemerintah (DTP) terdiri atas:	12.686.403.261
a. Komoditas Panas Bumi	2.295.830.000
b. Bunga, imbal hasil, dan penghasilan pihak ketiga atas jasa yang diberikan kepada Pemerintah atau pihak lain yang mendapat penugasan sesuai dengan ketentuan peraturan perundang-undangan dalam rangka penerbitan dan/atau pembelian kembali SBN di pasar internasional, tetapi tidak termasuk jasa konsultan hukum lokal	10.387.760.000
c. Penghasilan dari penghapusan secara mutlak piutang negara nonpokok yang bersumber dari pemberian pinjaman, Rekening Dana Investasi, dan Rekening Pembangunan Daerah yang diterima oleh Perusahaan Daerah Air Minum	2.813.261


PRESIDEN REPUBLIK INDONESIA,

ttd.

JOKO WIDODO

Salinan sesuai dengan aslinya

KEMENTERIAN SEKRETARIAT NEGARA
REPUBLIK INDONESIA



Dan Sekretaris Perundang-undangan dan Administrasi Hukum, ~

[Signature]
Lydia Silvana Djaman



PRESIDEN
REPUBLIK INDONESIA

LAMPIRAN II

PERATURAN PRESIDEN
REPUBLIK INDONESIA
NOMOR 98 TAHUN 2022
TENTANG

PERUBAHAN ATAS PERATURAN PRESIDEN
NOMOR 104 TAHUN 2021 TENTANG RINCIAN
ANGGARAN PENDAPATAN DAN BELANJA
NEGARA TAHUN ANGGARAN 2022

RINCIAN PENERIMAAN NEGARA BUKAN
PAJAK



PRESIDEN
REPUBLIK INDONESIA

LAMPIRAN II
RINCIAN PENERIMAAN NEGARA BUKAN PAJAK
TAHUN ANGGARAN 2022

(dalam ribuan rupiah)

KODE	URAIAN	APBN 2022
42	PENERIMAAN NEGARA BUKAN PAJAK	481.631.095.828
421	PENDAPATAN SUMBER DAYA ALAM	226.518.504.498
4211	Pendapatan Minyak Bumi	106.487.890.000
42111	Pendapatan Minyak Bumi	106.487.890.000
421111	Pendapatan Minyak Bumi	106.487.890.000
4212	Pendapatan Gas Bumi	32.610.520.000
42121	Pendapatan Gas Bumi	32.610.520.000
421211	Pendapatan Gas Alam	32.610.520.000
4213	Pendapatan Pertambangan Mineral Dan Batubara	78.871.290.062
42132	Pendapatan Iuran Tetap Pertambangan Mineral dan Batubara	442.129.929
421321	Pendapatan Iuran Tetap Pertambangan Mineral dan Batubara - Eksplorasi	46.368.629
421322	Pendapatan Iuran Tetap Pertambangan Mineral dan Batubara - Operasi Produksi	395.761.300
42133	Pendapatan Iuran Produksi/Royalti Pertambangan Mineral dan Batubara	78.429.160.133
421331	Pendapatan Iuran Produksi/Royalti Pertambangan Batubara	57.306.568.503
421332	Pendapatan Iuran Produksi/Royalti Pertambangan Tembaga	1.790.804.106
421333	Pendapatan Iuran Produksi/Royalti Pertambangan Emas	3.673.593.958
421334	Pendapatan Iuran Produksi/Royalti Pertambangan Perak	132.533.109
421335	Pendapatan Iuran Produksi/Royalti Pertambangan Nikel	13.007.784.082
421336	Pendapatan Iuran Produksi/Royalti Pertambangan Timah	1.437.594.375
421339	Pendapatan Iuran Produksi/Royalti Pertambangan Lainnya	1.080.282.000
4214	Pendapatan Kehutanan	5.241.153.395



PRESIDEN
REPUBLIK INDONESIA

LAMPIRAN II
RINCIAN PENERIMAAN NEGARA BUKAN PAJAK
TAHUN ANGGARAN 2022

(dalam ribuan rupiah)

KODE	URAIAN	APBN 2022
42141	Pendapatan Dana Reboisasi	1.835.378.340
421411	Pendapatan Dana Reboisasi	1.835.378.340
42142	Pendapatan Provisi Sumber Daya Hutan	1.555.741.981
421421	Pendapatan Provisi Sumber Daya Hutan	1.555.741.981
42143	Pendapatan Iuran Izin Usaha Pemanfaatan Hasil Hutan (IIUPHH)	79.332.614
421435	Pendapatan Iuran Izin Usaha Pemanfaatan Hasil Hutan (IIUPHH)	79.332.614
42144	Pendapatan Penggunaan Kawasan Hutan Untuk Kepentingan Pembangunan Di Luar Kegiatan Kehutanan	1.770.700.460
421441	Pendapatan Penggunaan Kawasan Hutan Untuk Kepentingan Pembangunan Di Luar Kegiatan Kehutanan	1.770.700.460
4215	Pendapatan Perikanan	1.686.561.439
42152	Pendapatan Pungutan Pengusahaan Perikanan	24.366.560
421521	Pendapatan Pungutan Pengusahaan Perikanan Bidang Perikanan Tangkap	24.366.560
42153	Pendapatan Pungutan Hasil Perikanan	1.662.194.879
421531	Pendapatan Pungutan Hasil Perikanan	1.662.194.879
4216	Pendapatan Panas Bumi	1.621.089.602
42162	Pendapatan Pengusahaan Panas Bumi	1.486.049.920
421621	Pendapatan Pengusahaan Panas Bumi	1.486.049.920
42163	Pendapatan Iuran Tetap Panas Bumi	34.477.945
421631	Pendapatan Iuran Tetap Panas Bumi-Eksplorasi	21.721.105
421632	Pendapatan Iuran Tetap Panas Bumi-Operasi Produksi	12.756.840
42164	Pendapatan Iuran Produksi/Royalti Panas Bumi	100.561.737
421641	Pendapatan Iuran Produksi/Royalti Panas Bumi	100.561.737



PRESIDEN
REPUBLIK INDONESIA

LAMPIRAN II
RINCIAN PENERIMAAN NEGARA BUKAN PAJAK
TAHUN ANGGARAN 2022

(dalam ribuan rupiah)

KODE	URAIAN	APBN 2022
422	PENDAPATAN DARI KEKAYAAN NEGARA DIPISAHKAN (KND)	37.089.849.454
4221	Pendapatan Bagian Pemerintah atas Laba BUMN	37.089.849.454
42213	Pendapatan Bagian Laba BUMN di Bawah Kementerian BUMN	36.393.596.454
422131	Pendapatan Bagian Laba BUMN Perbankan di Bawah Kementerian BUMN	20.294.729.871
422132	Pendapatan Bagian Laba BUMN Non Perbankan di Bawah Kementerian BUMN	16.098.866.583
42214	Pendapatan Bagian Laba BUMN/Lembaga di Bawah Kementerian Keuangan	696.253.000
422142	Pendapatan Bagian Laba BUMN/Lembaga Non Perbankan di Bawah Kementerian Keuangan	696.253.000
424	PENDAPATAN BADAN LAYANAN UMUM	105.801.008.543
4241	Pendapatan Jasa Layanan Umum	102.209.664.972
42411	Pendapatan Penyediaan Barang dan Jasa Kepada Masyarakat	35.672.906.969
424111	Pendapatan Jasa Pelayanan Rumah Sakit	19.616.439.383
424112	Pendapatan Jasa Pelayanan Pendidikan	11.743.627.837
424113	Pendapatan Jasa Pelayanan Tenaga, Pekerjaan, Informasi, Pelatihan dan Teknologi	753.184.749
424114	Pendapatan Jasa Pencetakan	191.133
424115	Pendapatan Jasa Bandar Udara, Kepelabuhanan dan Kenavigasian	125.430.191
424116	Pendapatan Jasa Penyelenggaraan Telekomunikasi	2.869.920.000
424117	Pendapatan Jasa Pelayanan Pemasaran	155.100



PRESIDEN
REPUBLIK INDONESIA

LAMPIRAN II
RINCIAN PENERIMAAN NEGARA BUKAN PAJAK
TAHUN ANGGARAN 2022

(dalam ribuan rupiah)

KODE	URAIAN	APBN 2022
424119	Pendapatan Jasa Penyediaan Barang dan Jasa Lainnya	563.958.577
42412	Pendapatan dari Pengelolaan Wilayah/Kawasan Tertentu	2.344.630.127
424121	Pendapatan Pengelolaan Kawasan Otorita	2.145.770.281
424129	Pendapatan Pengelolaan Kawasan Lainnya	198.859.846
42413	Pengelolaan Dana Khusus untuk Masyarakat	63.716.624.876
424133	Pendapatan Program Modal Ventura	17.384.154
424134	Pendapatan Program Dana Bergulir Sektoral	91.318.711
424135	Pendapatan Program Dana Bergulir Syariah	28.489.510
424136	Pendapatan Investasi	258.790.000
424138	Pendapatan Dana Perkebunan Kelapa Sawit	59.394.000.000
424139	Pendapatan Pengelolaan Dana Khusus Lainnya	3.926.642.500
42414	Pendapatan dan Pengelolaan BMN pada Pengelola Barang	475.503.000
424141	Pendapatan dari Pengelolaan BMN pada Pengelola Barang	475.503.000
4242	Pendapatan Hibah Badan Layanan Umum	21.011.724
42421	Pendapatan Hibah Terikat - Uang	8.764.965
424212	Pendapatan Hibah Terikat Dalam Negeri-Lembaga/Badan Usaha - Uang	15.000
424213	Pendapatan Hibah Terikat Dalam Negeri-Pemda - Uang	8.749.965
42422	Pendapatan Hibah Tidak Terikat - Uang	12.246.759
424221	Pendapatan Hibah Tidak Terikat Dalam Negeri-Perorangan - Uang	11.333.401
424222	Pendapatan Hibah Tidak Terikat Dalam Negeri-Lembaga/Badan Usaha - Uang	913.358
4243	Pendapatan Hasil Kerja Sama BLU	786.368.820



PRESIDEN
REPUBLIK INDONESIA

LAMPIRAN II
RINCIAN PENERIMAAN NEGARA BUKAN PAJAK
TAHUN ANGGARAN 2022

(dalam ribuan rupiah)

KODE	URAIAN	APBN 2022
42431	Pendapatan Hasil Kerja Sama BLU	786.368.820
424311	Pendapatan Hasil Kerjasama Perorangan	26.456.389
424312	Pendapatan Hasil Kerja Sama Lembaga/Badan Usaha	715.404.681
424313	Pendapatan Hasil Kerja Sama Pemerintah Daerah	44.507.750
4244	Pendapatan dari Alokasi APBN	7.455.824
42442	Pendapatan dari Pelayanan BLU yang bersumber dari Entitas Pemerintah Pusat	7.455.824
424421	Pendapatan dari Pelayanan BLU yang bersumber dari Entitas Pemerintah Pusat dalam Satu Kementerian Negara/Lembaga	6.851.546
424422	Pendapatan dari Pelayanan BLU yang Bersumber dari Entitas Pemerintah Pusat di luar Kementerian Negara/Lembaga yang membawahi BLU	604.278
4249	Pendapatan BLU Lainnya	2.776.507.204
42491	Pendapatan BLU Lainnya	2.736.598.722
424911	Pendapatan Jasa Layanan Perbankan BLU	2.668.155.034
424913	Komisi, Potongan, dan/atau Bentuk Lain Sebagai Akibat dari Pengadaan Barang/Jasa oleh BLU	399.000
424919	Pendapatan Lain-lain BLU	68.044.688
42492	Pendapatan BLU Lainnya dari Sewa	39.802.953
424921	Pendapatan BLU Lainnya dari Sewa Tanah	6.239.769
424922	Pendapatan BLU Lainnya dari Sewa Gedung	13.902.829
424923	Pendapatan BLU Lainnya dari Sewa Ruangan	13.619.467
424924	Pendapatan BLU Lainnya dari Sewa Peralatan dan Mesin	4.102.952



PRESIDEN
REPUBLIK INDONESIA

LAMPIRAN II
RINCIAN PENERIMAAN NEGARA BUKAN PAJAK
TAHUN ANGGARAN 2022

(dalam ribuan rupiah)

KODE	URAIAN	APBN 2022
424925	Pendapatan BLU Lainnya dari Sewa Aset Tetap Lainnya	1.834.400
424929	Pendapatan BLU Lainnya dari Sewa Lainnya	103.536
42493	Pendapatan BLU Lainnya dari Penjualan BMN BLU	105.529
424939	Pendapatan BLU Lainnya dari Penjualan BMN Lainnya BLU	105.529
425	PENDAPATAN PENERIMAAN NEGARA BUKAN PAJAK LAINNYA	112.221.733.333
4251	Pendapatan Dari Penjualan, Pengelolaan BMN, dan Iuran Badan Usaha	34.919.545.071
42511	Pendapatan Penjualan Hasil Produksi Non Litbang	23.040.883.749
425111	Pendapatan Penjualan Hasil Tambang Batubara	22.967.692.427
425112	Pendapatan Penjualan Hasil Pertanian, Perkebunan, Peternakan dan Budidaya	61.719.403
425113	Pendapatan Penjualan Dokumen-dokumen Pelelangan	549.100
425119	Pendapatan Penjualan Hasil Produksi Non Litbang Lainnya	10.922.819
42512	Pendapatan dari Pemindahtanganan BMN	76.971.553
425121	Pendapatan dari Penjualan Tanah, Gedung, dan Bangunan	17.250
425122	Pendapatan dari Penjualan Peralatan dan Mesin	18.445.032
425123	Pendapatan Kompensasi Sewa Beli Rumah Negara Golongan III	4.441.283
425129	Pendapatan dari Pemindahtanganan BMN Lainnya	54.067.987
42513	Pendapatan dari Pemanfaatan BMN	391.047.566
425131	Pendapatan Sewa Tanah, Gedung, dan Bangunan	341.493.553



PRESIDEN
REPUBLIK INDONESIA

LAMPIRAN II
RINCIAN PENERIMAAN NEGARA BUKAN PAJAK
TAHUN ANGGARAN 2022

(dalam ribuan rupiah)

KODE	URAIAN	APBN 2022
425132	Pendapatan Sewa Peralatan dan Mesin	1.789.369
425133	Pendapatan Sewa Jalan, Irigasi dan Jaringan	3.483.020
425134	Pendapatan dari KSP Tanah, Gedung, dan Bangunan	40.337.010
425137	Pendapatan dari Bangun, Guna, dan Serah (BGS)	2.798.415
425139	Pendapatan dari Pemanfaatan BMN Lainnya	1.146.200
42514	Pendapatan atas Pengelolaan BMN dan Kekayaan Negara dari Pengelola Barang	420.100.000
425141	Pendapatan atas Pengelolaan BMN yang Berasal dari KKKS	175.000.000
425142	Pendapatan atas Pengelolaan BMN yang Berasal dari Kontraktor PKP2B	30.000.000
425143	Pendapatan atas Pemanfaatan Aset Properti	2.500.000
425145	Pendapatan Kompensasi Aset Bekas Milik Asing/Tionghoa	1.500.000
425149	Pendapatan atas Pengelolaan BMN dan Kekayaan Negara dari Pengelola Barang	211.100.000
42515	Pendapatan dari Penggunaan Sarana dan Prasarana sesuai dengan Tusi	69.395.896
425151	Pendapatan Penggunaan Sarana dan Prasarana sesuai dengan Tusi	69.395.896
42516	Pendapatan Penjualan dari Kegiatan Hulu Migas	9.902.138.500
425162	Pendapatan Minyak Mentah (DMO)	9.854.020.000
425169	Pendapatan Lainnya dari Kegiatan Hulu Migas	48.118.500
42517	Pendapatan dari Iuran Badan Usaha dan Penerimaan Klaim Asuransi BMN	1.019.007.808
425171	Pendapatan Iuran Badan Usaha dari Kegiatan Usaha Penyediaan dan Pendistribusian BBM	757.167.965



PRESIDEN
REPUBLIK INDONESIA

LAMPIRAN II
RINCIAN PENERIMAAN NEGARA BUKAN PAJAK
TAHUN ANGGARAN 2022

(dalam ribuan rupiah)

KODE	URAIAN	APBN 2022
425172	Pendapatan Iuran Badan Usaha dari Kegiatan Usaha Gas Bumi Melalui Pipa	261.238.943
425173	Pendapatan dan Penerimaan Klaim Asuransi BMN	600.900
4252	Pendapatan Administrasi Dan Penegakan Hukum	15.670.955.112
42521	Pendapatan Pelayanan dan Administrasi Hukum	3.802.733.151
425211	Pendapatan Paspor	598.784.600
425212	Pendapatan Visa	621.529.480
425213	Pendapatan Izin Keimigrasian dan Izin Masuk Kembali (Re-entry permit)	717.305.400
425214	Pendapatan Pelayanan Keimigrasian Lainnya	76.713.600
425215	Pendapatan Pelayanan Fidusia	608.806.200
425216	Pendapatan Pelayanan Badan Hukum	272.769.450
425217	Pendapatan Pelayanan Jasa Hukum Lainnya	56.461.800
425218	Pendapatan Pelayanan Kekayaan Intelektual	850.000.000
425219	Pendapatan Pelayanan dan Administrasi Hukum Lainnya	362.621
42522	Pendapatan Pelayanan dan Administrasi Luar Negeri	394.679.415
425221	Pendapatan Visa Republik Indonesia di Luar Negeri	96.600.000
425222	Pendapatan Paspor Republik Indonesia di Luar Negeri	112.950.000
425223	Pendapatan Dokumen Kekonsuleran	154.739.415
425228	Pendapatan Pelayanan Lainnya di Luar Negeri	9.600.000
425229	Pendapatan Administrasi di Luar Negeri	20.790.000
42523	Pendapatan Kejaksaan dan Peradilan serta Gratifikasi	459.503.202
425231	Pendapatan Pengesahan Surat di Bawah Tangan	245.980



PRESIDEN
REPUBLIK INDONESIA

LAMPIRAN II
RINCIAN PENERIMAAN NEGARA BUKAN PAJAK
TAHUN ANGGARAN 2022

(dalam ribuan rupiah)

KODE	URAIAN	APBN 2022
425232	Pendapatan Uang Meja (Leges) dan Upah pada Panitera Badan Peradilan	2.873.490
425233	Pendapatan Ongkos Perkara	32.578.513
425234	Pendapatan Gratifikasi yang Ditetapkan KPK Menjadi Milik Negara	2.835.000
425235	Pendapatan Penjualan Hasil Lelang Gratifikasi	325.000
425236	Pendapatan Penjualan Barang Rampasan/Hasil Sitaan yang telah diputuskan/ditetapkan pengadilan	52.381.326
425237	Pendapatan Denda Pelanggaran Lalu Lintas	270.980.666
425238	Pendapatan Denda Hasil Tindak Pidana Lainnya	45.797.515
425239	Pendapatan Kejaksaan dan Peradilan Lainnya	51.485.712
42524	Pendapatan Kejaksaan dan Peradilan serta Hasil Tindak Pidana Korupsi dan Pencucian Uang	411.964.966
425241	Pendapatan Uang Sitaan Hasil Korupsi yang Telah Diputuskan/Ditetapkan Pengadilan	30.912.269
425242	Pendapatan Uang Sitaan Tindak Pidana Pencucian Uang yang Telah Diputuskan/Ditetapkan Pengadilan	9.696.363
425243	Pendapatan Uang Pengganti Tindak Pidana Korupsi yang Telah Diputuskan/Ditetapkan Pengadilan	267.163.628
425244	Pendapatan Penjualan Hasil Lelang Tindak Pidana Pencucian Uang	2.619.201
425245	Pendapatan Penjualan Hasil Lelang Tindak Pidana Korupsi	7.653.606
425246	Pendapatan Denda Hasil Tindak Pidana Korupsi	50.614.480



PRESIDEN
REPUBLIK INDONESIA

LAMPIRAN II
RINCIAN PENERIMAAN NEGARA BUKAN PAJAK
TAHUN ANGGARAN 2022

(dalam ribuan rupiah)

KODE	URAIAN	APBN 2022
425247	Pendapatan Denda Hasil Tindak Pidana Pencucian Uang	1.347.001
425248	Pendapatan Hasil Pengembalian Uang Negara	13.348.147
425249	Pendapatan Uang Sitaan Tindak Pidana Lainnya yang Telah Diputuskan/Ditetapkan Pengadilan	28.610.271
42525	Pendapatan Perizinan	1.377.454.487
425251	Pendapatan Perizinan Tenaga Kerja Asing	1.222.758.900
425252	Pendapatan Perizinan Pertanian	13.950.350
425253	Pendapatan Perizinan di Bidang Perdagangan	28.649.000
425254	Pendapatan Perizinan di Bidang Kesehatan	43.310.000
425255	Pendapatan Perizinan di Bidang Lingkungan Hidup dan Kehutanan	4.906.292
425259	Pendapatan Perizinan Lainnya	63.879.945
42526	Pendapatan Pelayanan Kepolisian I	7.353.649.275
425261	Pendapatan Penerbitan Surat Izin Mengemudi (SIM)	613.455.120
425262	Pendapatan Perpanjangan Surat Izin Mengemudi (SIM)	654.354.680
425263	Pendapatan Surat Tanda Nomor Kendaraan (STNK)	2.047.348.200
425264	Pendapatan Penerbitan Tanda Coba Nomor Kendaraan Bermotor (TCKB)	243.389.580
425265	Pendapatan Buku Pemilik Kendaraan Bermotor (BPKB)	1.955.993.475
425266	Pendapatan Tanda Nomor Kendaraan Bermotor (TNKB)	1.123.543.620
425267	Pendapatan Ujian Keterampilan Mengemudi	24.894.500
425268	Pendapatan Penerbitan Surat Mutasi Kendaraan Ke Luar Daerah	163.225.100



PRESIDEN
REPUBLIK INDONESIA

LAMPIRAN II
RINCIAN PENERIMAAN NEGARA BUKAN PAJAK
TAHUN ANGGARAN 2022

(dalam ribuan rupiah)

KODE	URAIAN	APBN 2022
425269	Pendapatan Nomor Registrasi Kendaraan Bermotor Pilihan	527.445.000
42527	Pendapatan Pelayanan Kepolisian II	1.243.929.976
425271	Pendapatan Surat Tanda Nomor Kendaraan Bermotor Lintas Batas Negara	500.000
425272	Pendapatan Tanda Nomor Kendaraan Bermotor Lintas Batas Negara	500.000
425273	Pendapatan Penerbitan Surat Ijin Senjata Api dan Bahan Peledak dan Penerbitan Surat Keterangan Catatan Kepolisian	305.907.800
425274	Pendapatan Surat Tanda Coba Kendaraan (STCK)	296.459.400
425275	Pendapatan Pelayanan Satuan Pengaman	26.265.895
425276	Pendapatan Pengamanan Obyek Vital dan Obyek Tertentu	609.330.881
425279	Pendapatan Pelayanan Kepolisian Lainnya	4.966.000
42528	Pendapatan Akreditasi, Pengujian, Sertifikasi, Kalibrasi, dan Standardisasi	627.040.640
425281	Pendapatan Akreditasi	35.874.010
425282	Pendapatan Pengujian, Sertifikasi dan Standardisasi di Bidang Lingkungan Hidup dan Kehutanan	1.422.204
425283	Pendapatan Pengujian, Sertifikasi, Kalibrasi, dan Standardisasi di Bidang Perindustrian	99.869.715
425284	Pendapatan Pengujian, Sertifikasi, Kalibrasi, dan Standardisasi di Bidang Perdagangan	16.020.063
425285	Pendapatan Pengujian, Sertifikasi, Kalibrasi, dan Standardisasi di Bidang Kesehatan	58.582.954



PRESIDEN
REPUBLIK INDONESIA

LAMPIRAN II
RINCIAN PENERIMAAN NEGARA BUKAN PAJAK
TAHUN ANGGARAN 2022

(dalam ribuan rupiah)

KODE	URAIAN	APBN 2022
425286	Pendapatan Pengujian, Sertifikasi, Kalibrasi, dan Standardisasi di Bidang Pekerjaan Umum	6.489.230
425287	Pendapatan Pengujian, Sertifikasi dan Kalibrasi di Bidang Perhubungan	154.273.190
425288	Pendapatan Pengujian, Sertifikasi dan Kalibrasi di Bidang Komunikasi dan Informatika	213.225.857
425289	Pendapatan Pengujian, Sertifikasi, Kalibrasi, dan Standardisasi Lainnya	41.283.418
4253	Pendapatan Kesehatan, Perlindungan Sosial, Dan Keagamaan	6.023.340.275
42531	Pendapatan Jasa Kesehatan	2.351.467.384
425311	Pendapatan dari Badan Penyelenggara Jaminan Sosial (BPJS) Kesehatan pada Fasilitas Kesehatan Tingkat Pertama (FKTP).	345.549.938
425312	Pendapatan dari BPJS Kesehatan pada Fasilitas Kesehatan Tingkat Lanjutan (FKTL)	1.366.234.861
425313	Pendapatan Layanan Fasilitas Kesehatan	447.197.209
425314	Pendapatan Jasa Karantina Kesehatan	53.057.320
425315	Pendapatan Jasa Pemberian Vaksin Kesehatan	98.749.856
425316	Pendapatan Registrasi Tenaga Kesehatan	40.678.200
42532	Pendapatan Jasa Pengawasan Obat dan Makanan	195.382.554
425321	Pendapatan Jasa Pengawasan Obat dan Makanan	195.382.554
42533	Pendapatan Jasa Karantina	345.817.214
425331	Pendapatan Jasa Karantina Pertanian dan Peternakan	271.701.700
425332	Pendapatan Jasa Karantina Perikanan	74.115.514
42534	Pendapatan Jasa Agraria	2.212.189.682



PRESIDEN
REPUBLIK INDONESIA

LAMPIRAN II
RINCIAN PENERIMAAN NEGARA BUKAN PAJAK
TAHUN ANGGARAN 2022

(dalam ribuan rupiah)

KODE	URAIAN	APBN 2022
425341	Pendapatan Pelayanan Pertanahan	2.212.189.682
42535	Pendapatan Jasa Keagamaan	918.483.441
425351	Pendapatan Jasa Kantor Urusan Agama	893.101.260
425359	Pendapatan Jasa Pelayanan Keagamaan Lainnya	25.382.181
4254	Pendapatan Pendidikan, Budaya, Riset, Dan Teknologi	4.085.408.788
42541	Pendapatan Pendidikan	3.456.213.295
425411	Pendapatan Ujian/Seleksi Masuk Pendidikan	84.272.902
425412	Pendapatan Biaya Pendidikan	3.200.553.546
425413	Pendapatan Penelitian, Pengembangan, dan Pengabdian Masyarakat	27.452.625
425419	Pendapatan Pendidikan Lainnya	143.934.222
42542	Pendapatan Pengembangan Sumber Daya Manusia	247.507.393
425421	Pendapatan Layanan Pendidikan dan/atau Pelatihan	231.958.833
425429	Pendapatan Pengembangan Sumber Daya Manusia Lainnya	15.548.560
42543	Pendapatan Penelitian/Riset, Survey, Pemetaan, dan Pengembangan Iptek	376.546.013
425431	Pendapatan Layanan Penelitian/Riset dan Pengembangan Iptek	131.176.620
425432	Pendapatan Layanan Survey dan Pemetaan	100.536.434
425433	Pendapatan Layanan Meteorologi, Klimatologi dan Geofisika	95.570.335
425434	Pendapatan Hasil Penelitian/Riset dan Hasil Pengembangan Iptek	12.394.197
425435	Pendapatan Hasil Survey dan Pemetaan	24.627.370
425436	Pendapatan Royalti atas Kekayaan Intelektual	6.882.353
425439	Pendapatan Penelitian/Riset, Survey, Pemetaan, dan Pengembangan Iptek Lainnya	5.358.704
42545	Pendapatan Sejarah dan Kebudayaan	5.142.087



PRESIDEN
REPUBLIK INDONESIA

LAMPIRAN II
RINCIAN PENERIMAAN NEGARA BUKAN PAJAK
TAHUN ANGGARAN 2022

(dalam ribuan rupiah)

KODE	URAIAN	APBN 2022
425451	Pendapatan Museum	2.080.927
425459	Pendapatan Sejarah dan Kebudayaan Lainnya	3.061.160
4255	Pendapatan Jasa Transportasi, Komunikasi Dan Informatika	27.700.179.663
42551	Pendapatan Jasa Transportasi	6.659.038.301
425511	Pendapatan Pelayanan Pengujian Kendaraan Bermotor	1.152.143.120
425512	Pendapatan Penggunaan Prasarana Perkeretaapian/Track Access Charge	920.040.000
425513	Pendapatan Jasa Kepelabuhanan	2.212.894.180
425514	Pendapatan Jasa Navigasi Pelayaran	569.044.317
425515	Pendapatan Jasa Perkapalan dan Kepelautan	245.313.648
425516	Pendapatan Jasa Kebandarudaraan	342.188.620
425517	Pendapatan Jasa Navigasi Penerbangan	430.273.693
425518	Pendapatan dari Konsesi Bidang Transportasi	657.925.237
425519	Pendapatan Jasa Transportasi Lainnya	129.215.486
42552	Pendapatan Jasa Komunikasi dan Informatika	20.764.818.788
425521	Pendapatan Penggunaan Spektrum Frekuensi Radio	19.562.577.541
425522	Pendapatan Hak Penyelenggaraan Telekomunikasi	1.147.896.672
425523	Pendapatan Izin Penyelenggaraan Penyiaran	46.134.252
425524	Pendapatan Izin Penyelenggaraan Pos	555.500
425525	Pendapatan Kontribusi Penyelenggaraan Pos Untuk Pembiayaan Layanan Pos Universal	2.663.982
425526	Pendapatan Pengelolaan Nama Domain Indonesia	2.440.842
425529	Pendapatan Jasa Komunikasi dan Informatika Lainnya	2.550.000
42553	Pendapatan Jasa Lembaga Penyiaran Publik	276.322.573



PRESIDEN
REPUBLIK INDONESIA

LAMPIRAN II
RINCIAN PENERIMAAN NEGARA BUKAN PAJAK
TAHUN ANGGARAN 2022

(dalam ribuan rupiah)

KODE	URAIAN	APBN 2022
425531	Pendapatan Jasa Siaran LPP RRI	66.487.973
425533	Pendapatan Jasa Siaran LPP TVRI	167.234.600
425534	Pendapatan Jasa Non Siaran LPP TVRI	42.600.000
4256	Pendapatan Jasa Lainnya	302.759.966
42561	Pendapatan Jasa di Bidang Lingkungan Hidup dan Kehutanan	98.971.980
425611	Pendapatan Wisata Alam	67.242.918
425612	Pendapatan Iuran di Bidang Lingkungan Hidup dan Kehutanan	15.869.574
425619	Pendapatan Jasa di Bidang Lingkungan Hidup dan Kehutanan Lainnya	15.859.488
42562	Pendapatan Jasa Kelautan dan Perikanan	40.712.945
425621	Pendapatan Jasa Pelabuhan Perikanan	38.088.085
425629	Pendapatan Jasa Kelautan dan Perikanan Lainnya	2.624.860
42569	Pendapatan Jasa Lainnya	163.075.042
425691	Pendapatan Jasa Pengawasan/Pemeriksaan	5.783.150
425692	Pendapatan Jasa Tenaga, Pekerjaan, dan Informasi	27.598.593
425699	Pendapatan Jasa Lainnya	129.693.299
4257	Pendapatan Bunga, Pengelolaan Rekening Perbankan, Dan Pengelolaan Keuangan	17.102.553.254
42571	Pendapatan Bunga	1.364.066.781
425713	Pendapatan Bunga dari Piutang dan Penerusan Pinjaman	1.164.066.781
425717	Pendapatan Bunga dari Rekening Pembangunan Hutan	200.000.000
42573	Pendapatan Premium atas Surat Berharga Negara	8.770.570.000
425731	Pendapatan Premium Obligasi Negara Dalam Negeri/Rupiah	5.537.460.000



PRESIDEN
REPUBLIK INDONESIA

LAMPIRAN II
RINCIAN PENERIMAAN NEGARA BUKAN PAJAK
TAHUN ANGGARAN 2022

(dalam ribuan rupiah)

KODE	URAIAN	APBN 2022
425733	Pendapatan Premium atas Surat Berharga Syariah Negara (SBSN) Dalam Negeri/Rupiah	3.233.110.000
42574	Pendapatan Imbal Jasa Penjaminan Pemerintah, Selisih Harga SBN, dan Fee Lainnya atas Transaksi Surat Berh	218.514.000
425741	Pendapatan Imbal Jasa Penjaminan Infrastruktur	207.600.000
425744	Pendapatan Bunga Reverse Repo	2.590.000
425747	Pendapatan Imbal Jasa Penjaminan Loss Limit	8.324.000
42575	Pendapatan dari Selisih Kurs	12.000.000
425751	Pendapatan dari Selisih Kurs dalam Pengelolaan Rekening Milik BUN	12.000.000
42576	Pendapatan Layanan Jasa Perbankan dan Penutupan Rekening	10.545.483
425762	Pendapatan Jasa Bank dari Penerusan Pinjaman	2.711.424
425764	Pendapatan Jasa Lembaga Keuangan (Jasa Giro)	7.834.059
42577	Pendapatan atas Pengelolaan Rekening Tunggal Perbendaharaan (TSA) dan/atau atas Penempatan Uang Negara	6.005.487.912
425772	Pendapatan atas Penempatan Uang Negara Pada Bank Umum	285.468.904
425773	Pendapatan dari Pelaksanaan Treasury National Pooling	360.000.000
425774	Pendapatan atas Penempatan Uang Negara pada Bank Indonesia	5.360.019.008
42578	Pendapatan Biaya Penagihan Pajak, Layanan Jasa Lelang, dan Pengurusan Piutang Negara	719.121.450
425781	Pendapatan Biaya Penagihan Pajak Negara dengan Surat Paksa	2.321.450
425782	Pendapatan Bea Lelang Pejabat Lelang Kelas I	495.000.000



PRESIDEN
REPUBLIK INDONESIA

LAMPIRAN II
RINCIAN PENERIMAAN NEGARA BUKAN PAJAK
TAHUN ANGGARAN 2022

(dalam ribuan rupiah)

KODE	URAIAN	APBN 2022
425783	Pendapatan Bea Lelang Pejabat Lelang Kelas II	101.000.000
425784	Pendapatan Bea Lelang Pegadaian	102.000.000
425785	Pendapatan Biaya Administrasi Pengurusan Piutang Negara	18.800.000
42579	Pendapatan Penyelesaian Ganti Kerugian Negara	2.247.627
425791	Pendapatan Penyelesaian Ganti Kerugian Negara Terhadap Pegawai Negeri Bukan Bendahara Atau Pejabat Lain.	1.831.507
425792	Pendapatan Penyelesaian Ganti Kerugian Negara Terhadap Bendahara	116.120
425793	Pendapatan Penyelesaian Ganti Kerugian Negara Terhadap Pihak Lain/Pihak Ketiga	300.000
4258	Pendapatan Denda	40.345.840
42581	Pendapatan Denda I	30.145.840
425811	Pendapatan Denda Penyelesaian Pekerjaan Pemerintah	15.544.840
425812	Pendapatan Denda Pelanggaran di Bidang Persaingan Usaha	14.000.000
425813	Pendapatan Denda Pelanggaran di Bidang Perdagangan	601.000
42583	Pendapatan Denda III	10.200.000
425839	Pendapatan Denda Lainnya	10.200.000
4259	Pendapatan Lain-Lain	6.376.645.365
42591	Penerimaan Kembali Belanja Tahun Anggaran Yang Lalu I	6.175.051.132
425911	Penerimaan Kembali Belanja Pegawai Tahun Anggaran Yang Lalu	18.325.133
425912	Penerimaan Kembali Belanja Barang Tahun Anggaran Yang Lalu	146.698.413
425913	Penerimaan Kembali Belanja Modal Tahun Anggaran Yang Lalu	10.027.586



PRESIDEN
REPUBLIK INDONESIA

LAMPIRAN II
RINCIAN PENERIMAAN NEGARA BUKAN PAJAK
TAHUN ANGGARAN 2022

(dalam ribuan rupiah)

KODE	URAIAN	APBN 2022
425918	Penerimaan Kembali Belanja Lain-lain Tahun Anggaran Yang Lalu	5.000.000.000
425919	Penerimaan Kembali Transfer ke Daerah dan Dana Desa Tahun Anggaran Yang Lalu	1.000.000.000
42593	Pendapatan Setoran Sisa Utang dari Pensiunan	1.784.146
425931	Pendapatan Setoran dari Sisa Utang Non TP/TGR Pensiunan PNS	1.284.146
425933	Pendapatan Setoran dari Sisa Utang Non TP/TGR Pensiunan Anggota Polri/PNS Polri	500.000
42599	Pendapatan Lain-Lain II	199.810.087
425991	Penerimaan Kembali Persekot/Uang Muka Gaji	63.005.500
425998	Pendapatan dari Retur SP2D	10.821.639
425999	Pendapatan Anggaran Lain-lain	125.982.948


PRESIDEN REPUBLIK INDONESIA,

ttd.

JOKO WIDODO

Salinan sesuai dengan aslinya
KEMENTERIAN SEKRETARIAT NEGARA
REPUBLIK INDONESIA

Diambil dari Perundang-undangan dan Administrasi Hukum,



Lydia Silvanna Djaman



PRESIDEN
REPUBLIK INDONESIA

LAMPIRAN III

PERATURAN PRESIDEN
REPUBLIK INDONESIA
NOMOR 98 TAHUN 2022
TENTANG

PERUBAHAN ATAS PERATURAN PRESIDEN
NOMOR 104 TAHUN 2021 TENTANG RINCIAN
ANGGARAN PENDAPATAN DAN BELANJA
NEGARA TAHUN ANGGARAN 2022

RINCIAN ANGGARAN BELANJA PEMERINTAH
PUSAT MENURUT ORGANISASI/BAGIAN
ANGGARAN, UNIT ORGANISASI, FUNGSI,
SUBFUNGSI, PROGRAM, KEGIATAN, JENIS
BELANJA, SUMBER DANA, DAN
PRAKIRAAN MAJU



PRESIDEN
REPUBLIK INDONESIA

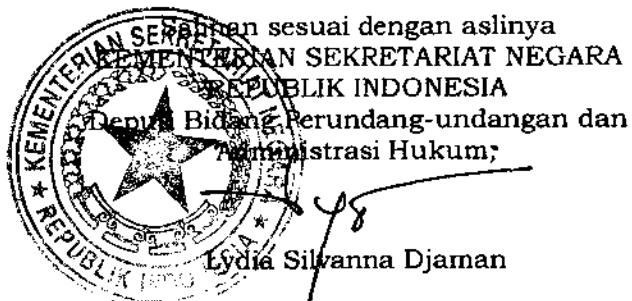
LAMPIRAN III.1

RINCIAN ANGGARAN BELANJA PEMERINTAH PUSAT MENURUT ORGANISASI/BAGIAN ANGGARAN, UNIT ORGANISASI, FUNGSI, SUBFUNGSI, PROGRAM,
KEGIATAN, JENIS BELANJA, SUMBER DANA DAN PRAKIRAAN MAJU
TAHUN ANGGARAN 2022

Memorandum Item

Pagu belanja sebesar Rp945.751.463.178.000,00 (sembilan ratus empat puluh lima triliun tujuh ratus lima puluh satu miliar empat ratus enam puluh tiga juta seratus tujuh puluh delapan ribu rupiah) belum memperhitungkan:

1. Tambahan belanja nonrupiah murni sebesar Rp15.968.083.693.000,00 (lima belas triliun sembilan ratus enam puluh delapan miliar delapan puluh tiga juta enam ratus sembilan puluh tiga ribu rupiah);
2. Pergeseran belanja dari nonkementerian negara/lembaga ke kementerian negara/lembaga sebesar Rp44.977.830.335.000,00 (empat puluh empat triliun sembilan ratus tujuh puluh tujuh miliar delapan ratus tiga puluh juta tiga ratus tiga puluh lima ribu rupiah), termasuk tambahan anggaran pendidikan sebesar Rp6.623.158.568.000,00 (enam triliun enam ratus dua puluh tiga miliar seratus lima puluh delapan juta lima ratus enam puluh delapan ribu rupiah);
3. Pergeseran belanja dari kementerian negara/lembaga ke nonkementerian negara/lembaga sebesar Rp60.945.914.028.000,00 (enam puluh triliun sembilan ratus empat puluh lima miliar sembilan ratus empat belas juta dua puluh delapan ribu rupiah).



Lydia Silvanna Djaman

(-1/1-)

PRESIDEN REPUBLIK INDONESIA,
ttd.
JOKO WIDODO

SK No 051499 C



PRESIDEN
REPUBLIK INDONESIA

LAMPIRAN IV

PERATURAN PRESIDEN
REPUBLIK INDONESIA
NOMOR 98 TAHUN 2022
TENTANG

PERUBAHAN ATAS PERATURAN PRESIDEN
NOMOR 104 TAHUN 2021 TENTANG RINCIAN
ANGGARAN PENDAPATAN DAN BELANJA
NEGARA TAHUN ANGGARAN 2022

RINCIAN ANGGARAN BELANJA PEMERINTAH
PUSAT PADA BAGIAN ANGGARAN
BENDAHARA UMUM NEGARA
MENURUT ORGANISASI, UNIT ORGANISASI,
FUNGSI, PROGRAM, KEGIATAN,
JENIS BELANJA DAN SUMBER DANA



PRESIDEN
REPUBLIK INDONESIA

LAMPIRAN IV

RINCIAN ANGGARAN BELANJA PEMERINTAH PUSAT PADA BAGIAN ANGGARAN BENDAHARA UMUM NEGARA
MENURUT ORGANISASI, UNIT ORGANISASI, FUNGSI, PROGRAM, KEGIATAN,
JENIS BELANJA DAN SUMBER DANA
TA 2022

KEMENTERIAN NEGARA/LEMBAGA : [999] BENDAHARA UMUM NEGARA
UNIT ORGANISASI : [999.01] PENGELOLAAN UTANG

(dalam ribuan rupiah)

KODE	FUNGSI, SUB FUNGSI, PROGRAM, KEGIATAN	SD	JENIS BELANJA				JUMLAH
			BELANJA PEGAWAI	BELANJA BARANG	BELANJA MODAL	BELANJA BUNGA DAN PINJAMAN	
(1)	(2)	(3)	(4)	(5)	(6)	(7)	(8)
01	PELAYANAN UMUM		0	0	0	405.866.898.000	405.866.898.000
01.05	PINJAMAN PEMERINTAH		0	0	0	405.866.898.000	405.866.898.000
999.01.06	Program Pengelolaan Utang Negara		0	0	0	405.866.898.000	405.866.898.000
	Pengelolaan Pembayaran Kewajiban Utang	RM	0	0	0	405.866.898.000	405.866.898.000
1	Pembayaran Bunga Utang Dalam Negeri		0	0	0	393.693.098.000	393.693.098.000



PRESIDEN
REPUBLIK INDONESIA

LAMPIRAN IV

RINCIAN ANGGARAN BELANJA PEMERINTAH PUSAT PADA BAGIAN ANGGARAN BENDAHARA UMUM NEGARA
MENURUT ORGANISASI, UNIT ORGANISASI, FUNGSI, PROGRAM, KEGIATAN,
JENIS BELANJA DAN SUMBER DANA
TA 2022

KEMENTERIAN NEGARA/LEMBAGA : [999] BENDAHARA UMUM NEGARA
UNIT ORGANISASI : [999.01] PENGELOLAAN UTANG

(dalam ribuan rupiah)

KODE	FUNGSI, SUB FUNGSI, PROGRAM, KEGIATAN	SD	JENIS BELANJA				JUMLAH
			BELANJA PEGAWAI	BELANJA BARANG	BELANJA MODAL	BELANJA BUNGA DAN PINJAMAN	
(1)	(2)	(3)	(4)	(5)	(6)	(7)	(8)
2	Pembayaran Bunga Utang Luar Negeri		0	0	0	12.173.800.000	12.173.800.000
	JUMLAH TOTAL		0	0	0	405.866.898.000	405.866.898.000



PRESIDEN
REPUBLIK INDONESIA

LAMPIRAN IV

RINCIAN ANGGARAN BELANJA PEMERINTAH PUSAT PADA BAGIAN ANGGARAN BENDAHARA UMUM NEGARA
MENURUT ORGANISASI, UNIT ORGANISASI, FUNGSI, PROGRAM, KEGIATAN,
JENIS BELANJA DAN SUMBER DANA
TA 2022

KEMENTERIAN NEGARA/LEMBAGA : [999] BENDAHARA UMUM NEGARA
UNIT ORGANISASI : [999.02] PENGELOLAAN HIBAH

(dalam ribuan rupiah)

KODE	FUNGSI, SUB FUNGSI, PROGRAM, KEGIATAN	SD	JENIS BELANJA				JUMLAH
			BELANJA PEGAWAI	BELANJA BARANG	BELANJA MODAL	BELANJA HIBAH	
(1)	(2)	(3)	(4)	(5)	(6)	(7)	(8)
01	PELAYANAN UMUM		0	0	0	305.000	305.000
01.90	PELAYANAN UMUM LAINNYA		0	0	0	305.000	305.000
999.02.07	Program Pengelolaan Hibah Negara		0	0	0	305.000	305.000
	Pengelolaan <i>Banking Commission</i>	RM	0	0	0	305.000	305.000
1	<i>Banking Commission</i>		0	0	0	305.000	305.000
03	KETERTIBAN DAN KEAMANAN		0	0	0	140.676.240	140.676.240
03.02	PENANGGULANGAN BENCANA		0	0	0	140.676.240	140.676.240
999.02.07	Program Pengelolaan Hibah Negara		0	0	0	140.676.240	140.676.240



PRESIDEN
REPUBLIK INDONESIA

LAMPIRAN IV

RINCIAN ANGGARAN BELANJA PEMERINTAH PUSAT PADA BAGIAN ANGGARAN BENDAHARA UMUM NEGARA
MENURUT ORGANISASI, UNIT ORGANISASI, FUNGSI, PROGRAM, KEGIATAN,
JENIS BELANJA DAN SUMBER DANA
TA 2022

KEMENTERIAN NEGARA/LEMBAGA : [999] BENDAHARA UMUM NEGARA
UNIT ORGANISASI : [999.02] PENGELOLAAN HIBAH

(dalam ribuan rupiah)

KODE	FUNGSI, SUB FUNGSI, PROGRAM, KEGIATAN	SD	JENIS BELANJA				JUMLAH
			BELANJA PEGAWAI	BELANJA BARANG	BELANJA MODAL	BELANJA HIBAH	
(1)	(2)	(3)	(4)	(5)	(6)	(7)	(8)
	Pengelolaan Hibah Pencegahan Risiko Banjir	PLN	0	0	0	140.676.240	140.676.240
1	<i>Flood Management in Selected River Basins (FMSRB)</i>		0	0	0	140.676.240	140.676.240
04	EKONOMI		0	0	0	3.471.827.882	3.471.827.882
04.03	PERTANIAN, KEHUTANAN, PERIKANAN, DAN KELAUTAN		0	0	0	315.000.000	315.000.000
999.02.07	Program Pengelolaan Hibah Negara		0	0	0	315.000.000	315.000.000



PRESIDEN
REPUBLIK INDONESIA

LAMPIRAN IV

RINCIAN ANGGARAN BELANJA PEMERINTAH PUSAT PADA BAGIAN ANGGARAN BENDAHARA UMUM NEGARA
MENURUT ORGANISASI, UNIT ORGANISASI, FUNGSI, PROGRAM, KEGIATAN,
JENIS BELANJA DAN SUMBER DANA
TA 2022

KEMENTERIAN NEGARA/LEMBAGA : [999] BENDAHARA UMUM NEGARA
UNIT ORGANISASI : [999.02] PENGELOLAAN HIBAH

(dalam ribuan rupiah)

KODE	FUNGSI, SUB FUNGSI, PROGRAM, KEGIATAN	SD	JENIS BELANJA				JUMLAH
			BELANJA PEGAWAI	BELANJA BARANG	BELANJA MODAL	BELANJA HIBAH	
(1)	(2)	(3)	(4)	(5)	(6)	(7)	(8)
	Pengelolaan Hibah Pemberdayaan Pedesaan dan Pembangunan Pertanian	PLN	0	0	0	315.000.000	315.000.000
1	<i>Rural Empowerment and Agricultural Development Scalling Up Initiative (READ- SI)</i>		0	0	0	60.000.000	60.000.000
2	<i>The Development of Integrated Farming System in Upland Areas (Upland)</i>		0	0	0	255.000.000	255.000.000



PRESIDEN
REPUBLIK INDONESIA

LAMPIRAN IV

RINCIAN ANGGARAN BELANJA PEMERINTAH PUSAT PADA BAGIAN ANGGARAN BENDAHARA UMUM NEGARA
MENURUT ORGANISASI, UNIT ORGANISASI, FUNGSI, PROGRAM, KEGIATAN,
JENIS BELANJA DAN SUMBER DANA
TA 2022

KEMENTERIAN NEGARA/LEMBAGA : [999] BENDAHARA UMUM NEGARA
UNIT ORGANISASI : [999.02] PENGELOLAAN HIBAH

(dalam ribuan rupiah)

KODE	FUNGSI, SUB FUNGSI, PROGRAM, KEGIATAN	SD	JENIS BELANJA				JUMLAH
			BELANJA PEGAWAI	BELANJA BARANG	BELANJA MODAL	BELANJA HIBAH	
(1)	(2)	(3)	(4)	(5)	(6)	(7)	(8)
04.04	PENGAIRAN		0	0	0	736.985.882	736.985.882
999.02.07	Program Pengelolaan Hibah Negara		0	0	0	736.985.882	736.985.882
	Pengelolaan Hibah Sumber Daya Air dan Irigasi	PLN	0	0	0	736.985.882	736.985.882
1	<i>Integrated Participatory Development and Management of Irrigation Project (IPDMIP)</i>		0	0	0	736.985.882	736.985.882
04.08	TRANSPORTASI		0	0	0	2.419.842.000	2.419.842.000
999.02.07	Program Pengelolaan Hibah Negara		0	0	0	2.419.842.000	2.419.842.000



PRESIDEN
REPUBLIK INDONESIA

LAMPIRAN IV

RINCIAN ANGGARAN BELANJA PEMERINTAH PUSAT PADA BAGIAN ANGGARAN BENDAHARA UMUM NEGARA
MENURUT ORGANISASI, UNIT ORGANISASI, FUNGSI, PROGRAM, KEGIATAN,
JENIS BELANJA DAN SUMBER DANA
TA 2022

KEMENTERIAN NEGARA/LEMBAGA : [999] BENDAHARA UMUM NEGARA
UNIT ORGANISASI : [999.02] PENGELOLAAN HIBAH

(dalam ribuan rupiah)

KODE	FUNGSI, SUB FUNGSI, PROGRAM, KEGIATAN	SD	JENIS BELANJA				JUMLAH
			BELANJA PEGAWAI	BELANJA BARANG	BELANJA MODAL	BELANJA HIBAH	
(1)	(2)	(3)	(4)	(5)	(6)	(7)	(8)
	Pengelolaan Hibah Transportasi	PLN	0	0	0	1.919.742.000	1.919.742.000
1	<i>Mass Rapid Transit (MRT) Project</i>		0	0	0	1.919.742.000	1.919.742.000
	Pengelolaan Hibah Transportasi	RM	0	0	0	500.000.000	500.000.000
1	<i>Hibah Jalan Daerah</i>		0	0	0	500.000.000	500.000.000
	Pengelolaan Hibah Transportasi	HLN	0	0	0	100.000	100.000
1	<i>Provincial Road Improvement and Maintenance (PRIM)</i>		0	0	0	100.000	100.000
05	PERLINDUNGAN LINGKUNGAN HIDUP		0	0	0	186.488.002	186.488.002
05.02	MANAJEMEN AIR LIMBAH		0	0	0	53.781.000	53.781.000



PRESIDEN
REPUBLIK INDONESIA

LAMPIRAN IV

RINCIAN ANGGARAN BELANJA PEMERINTAH PUSAT PADA BAGIAN ANGGARAN BENDAHARA UMUM NEGARA
MENURUT ORGANISASI, UNIT ORGANISASI, FUNGSI, PROGRAM, KEGIATAN,
JENIS BELANJA DAN SUMBER DANA
TA 2022

KEMENTERIAN NEGARA/LEMBAGA : [999] BENDAHARA UMUM NEGARA
UNIT ORGANISASI : [999.02] PENGELOLAAN HIBAH

(dalam ribuan rupiah)

KODE	FUNGSI, SUB FUNGSI, PROGRAM, KEGIATAN	SD	JENIS BELANJA				JUMLAH
			BELANJA PEGAWAI	BELANJA BARANG	BELANJA MODAL	BELANJA HIBAH	
(1)	(2)	(3)	(4)	(5)	(6)	(7)	(8)
999.02.07	Program Pengelolaan Hibah Negara		0	0	0	53.781.000	53.781.000
	Pengelolaan Hibah Air Limbah	HLN	0	0	0	53.781.000	53.781.000
1	Hibah Air Limbah Bantuan Pemerintah Australia		0	0	0	12.900.000	12.900.000
2	Instalasi Pengolahan Air Limbah untuk Kota Palembang (PCSP)		0	0	0	40.881.000	40.881.000
05.03	PENANGGULANGAN POLUSI		0	0	0	100.000.000	100.000.000
999.02.07	Program Pengelolaan Hibah Negara		0	0	0	100.000.000	100.000.000



PRESIDEN
REPUBLIK INDONESIA

LAMPIRAN IV

RINCIAN ANGGARAN BELANJA PEMERINTAH PUSAT PADA BAGIAN ANGGARAN BENDAHARA UMUM NEGARA
MENURUT ORGANISASI, UNIT ORGANISASI, FUNGSI, PROGRAM, KEGIATAN,
JENIS BELANJA DAN SUMBER DANA
TA 2022

KEMENTERIAN NEGARA/LEMBAGA : [999] BENDAHARA UMUM NEGARA
UNIT ORGANISASI : [999.02] PENGELOLAAN HIBAH

(dalam ribuan rupiah)

KODE	FUNGSI, SUB FUNGSI, PROGRAM, KEGIATAN	SD	JENIS BELANJA				JUMLAH
			BELANJA PEGAWAI	BELANJA BARANG	BELANJA MODAL	BELANJA HIBAH	
(1)	(2)	(3)	(4)	(5)	(6)	(7)	(8)
	Pengelolaan Hibah Sanitasi (Rupiah Murni)	RM	0	0	0	100.000.000	100.000.000
1	Hibah Sanitasi		0	0	0	100.000.000	100.000.000
05.04	KONSERVASI SUMBER DAYA ALAM		0	0	0	32.707.002	32.707.002
999.02.07	Program Pengelolaan Hibah Negara		0	0	0	32.707.002	32.707.002
	Pengelolaan Hibah Sumber Daya Alam	HLN	0	0	0	32.707.002	32.707.002



PRESIDEN
REPUBLIK INDONESIA

LAMPIRAN IV

RINCIAN ANGGARAN BELANJA PEMERINTAH PUSAT PADA BAGIAN ANGGARAN BENDAHARA UMUM NEGARA
MENURUT ORGANISASI, UNIT ORGANISASI, FUNGSI, PROGRAM, KEGIATAN,
JENIS BELANJA DAN SUMBER DANA
TA 2022

KEMENTERIAN NEGARA/LEMBAGA : [999] BENDAHARA UMUM NEGARA
UNIT ORGANISASI : [999.02] PENGELOLAAN HIBAH

(dalam ribuan rupiah)

KODE	FUNGSI, SUB FUNGSI, PROGRAM, KEGIATAN	SD	JENIS BELANJA				JUMLAH
			BELANJA PEGAWAI	BELANJA BARANG	BELANJA MODAL	BELANJA HIBAH	
(1)	(2)	(3)	(4)	(5)	(6)	(7)	(8)
1	Bio Carbon Fund Initiative for Sustainable Forest Landscape (Bio CF ISFL)		0	0	0	32.707.002	32.707.002
06	PERUMAHAN DAN FASILITAS UMUM		0	0	0	1.025.000.000	1.025.000.000
06.03	PENYEDIAAN AIR MINUM		0	0	0	1.025.000.000	1.025.000.000
999.02.07	Program Pengelolaan Hibah Negara		0	0	0	125.000.000	125.000.000
	Pengelolaan Hibah Air Minum	PLN	0	0	0	35.000.000	35.000.000
1	Hibah Air Minum Berbasis Kinerja (NUWSP)		0	0	0	35.000.000	35.000.000



PRESIDEN
REPUBLIK INDONESIA

LAMPIRAN IV

RINCIAN ANGGARAN BELANJA PEMERINTAH PUSAT PADA BAGIAN ANGGARAN BENDAHARA UMUM NEGARA
MENURUT ORGANISASI, UNIT ORGANISASI, FUNGSI, PROGRAM, KEGIATAN,
JENIS BELANJA DAN SUMBER DANA
TA 2022

KEMENTERIAN NEGARA/LEMBAGA : [999] BENDAHARA UMUM NEGARA
UNIT ORGANISASI : [999.02] PENGELOLAAN HIBAH

(dalam ribuan rupiah)

KODE	FUNGSI, SUB FUNGSI, PROGRAM, KEGIATAN	SD	JENIS BELANJA				JUMLAH
			BELANJA PEGAWAI	BELANJA BARANG	BELANJA MODAL	BELANJA HIBAH	
(1)	(2)	(3)	(4)	(5)	(6)	(7)	(8)
	Pengelolaan Hibah Air Minum	HLN	0	0	0	90.000.000	90.000.000
1	Hibah Air Minum Berbasis Kinerja Bantuan Pemerintah Australia		0	0	0	90.000.000	90.000.000
999.02.07	Program Pengelolaan Hibah Negara		0	0	0	900.000.000	900.000.000
	Pengelolaan <i>Nationwide Water Hibah Program</i> (Rupiah Murni)	RM	0	0	0	900.000.000	900.000.000
1	<i>Nationwide Water Hibah Program</i>		0	0	0	900.000.000	900.000.000
	JUMLAH TOTAL		0	0	0	4.824.297.124	4.824.297.124



PRESIDEN
REPUBLIK INDONESIA

LAMPIRAN IV

RINCIAN ANGGARAN BELANJA PEMERINTAH PUSAT PADA BAGIAN ANGGARAN BENDAHARA UMUM NEGARA
MENURUT ORGANISASI, UNIT ORGANISASI, FUNGSI, PROGRAM, KEGIATAN,
JENIS BELANJA DAN SUMBER DANA
TA 2022

KEMENTERIAN NEGARA/LEMBAGA : [999] BENDAHARA UMUM NEGARA
UNIT ORGANISASI : [999.07] PENGELOLAAN BELANJA SUBSIDI

(dalam ribuan rupiah)

KODE	FUNGSI, SUB FUNGSI, PROGRAM, KEGIATAN	SD	JENIS BELANJA				JUMLAH
			BELANJA PEGAWAI	BELANJA BARANG	BELANJA MODAL	BELANJA SUBSIDI	
(1)	(2)	(3)	(4)	(5)	(6)	(7)	(8)
01	PELAYANAN UMUM		0	0	0	12.686.403.261	12.686.403.261
01.90	PELAYANAN UMUM PEMERINTAHAN LAINNYA		0	0	0	12.686.403.261	12.686.403.261
999.07.11	Program Pengelolaan Subsidi		0	0	0	12.686.403.261	12.686.403.261
	Pengelolaan Subsidi Pajak	RM	0	0	0	12.686.403.261	12.686.403.261
1	PPh atas Komoditas Panas Bumi		0	0	0	2.295.830.000	2.295.830.000



PRESIDEN
REPUBLIK INDONESIA

LAMPIRAN IV

RINCIAN ANGGARAN BELANJA PEMERINTAH PUSAT PADA BAGIAN ANGGARAN BENDAHARA UMUM NEGARA
MENURUT ORGANISASI, UNIT ORGANISASI, FUNGSI, PROGRAM, KEGIATAN,
JENIS BELANJA DAN SUMBER DANA
TA 2022

KEMENTERIAN NEGARA/LEMBAGA : [999] BENDAHARA UMUM NEGARA
UNIT ORGANISASI : [999.07] PENGELOLAAN BELANJA SUBSIDI

(dalam ribuan rupiah)

KODE	FUNGSI, SUB FUNGSI, PROGRAM, KEGIATAN	SD	JENIS BELANJA				JUMLAH
			BELANJA PEGAWAI	BELANJA BARANG	BELANJA MODAL	BELANJA SUBSIDI	
(1)	(2)	(3)	(4)	(5)	(6)	(7)	(8)
2	PPh atas bunga, imbal hasil dan penghasilan pihak ketiga atas jasa yang diberikan kepada Pemerintah atau pihak lain yang mendapat penugasan sesuai dengan Ketentuan Peraturan Perundang-Undangan dalam rangka penerbitan dan/atau pembelian kembali SBN di pasar internasional, tidak termasuk jasa konsultan hukum lokal		0	0	0	10.387.760.000	10.387.760.000



PRESIDEN
REPUBLIK INDONESIA

LAMPIRAN IV

RINCIAN ANGGARAN BELANJA PEMERINTAH PUSAT PADA BAGIAN ANGGARAN BENDAHARA UMUM NEGARA
MENURUT ORGANISASI, UNIT ORGANISASI, FUNGSI, PROGRAM, KEGIATAN,
JENIS BELANJA DAN SUMBER DANA
TA 2022

KEMENTERIAN NEGARA/LEMBAGA : [999] BENDAHARA UMUM NEGARA
UNIT ORGANISASI : [999.07] PENGELOLAAN BELANJA SUBSIDI

(dalam ribuan rupiah)

KODE	FUNGSI, SUB FUNGSI, PROGRAM, KEGIATAN	SD	JENIS BELANJA				JUMLAH
			BELANJA PEGAWAI	BELANJA BARANG	BELANJA MODAL	BELANJA SUBSIDI	
(1)	(2)	(3)	(4)	(5)	(6)	(7)	(8)
3	PPh atas penghasilan dari penghapusan secara mutlak piutang negara nonpokok yang bersumber dari pemberian pinjaman, Rekening Dana Investasi, dan Rekening Pembangunan Daerah yang diterima oleh Perusahaan Daerah Air Minum (PDAM)		0	0	0	2.813.261	2.813.261
04	EKONOMI		0	0	0	265.763.074.943	265.763.074.943



PRESIDEN
REPUBLIK INDONESIA

LAMPIRAN IV

RINCIAN ANGGARAN BELANJA PEMERINTAH PUSAT PADA BAGIAN ANGGARAN BENDAHARA UMUM NEGARA
MENURUT ORGANISASI, UNIT ORGANISASI, FUNGSI, PROGRAM, KEGIATAN,
JENIS BELANJA DAN SUMBER DANA
TA 2022

KEMENTERIAN NEGARA/LEMBAGA : [999] BENDAHARA UMUM NEGARA
UNIT ORGANISASI : [999.07] PENGELOLAAN BELANJA SUBSIDI

(dalam ribuan rupiah)

KODE	FUNGSI, SUB FUNGSI, PROGRAM, KEGIATAN	SD	JENIS BELANJA				JUMLAH
			BELANJA PEGAWAI	BELANJA BARANG	BELANJA MODAL	BELANJA SUBSIDI	
(1)	(2)	(3)	(4)	(5)	(6)	(7)	(8)
04.01	PERDAGANGAN, PENGEMBANGAN USAHA, KOPERASI DAN USAHA KECIL DAN MENENGAH		0	0	0	25.315.034.068	25.315.034.068
999.07.11	Program Pengelolaan Subsidi		0	0	0	273.687.389	273.687.389
	Pengelolaan Subsidi Bunga Kredit Program	RM	0	0	0	273.687.389	273.687.389
1	Kredit Ketahanan Pangan dan Energi (KKP-E)		0	0	0	3.173.000	3.173.000



PRESIDEN
REPUBLIK INDONESIA

LAMPIRAN IV

RINCIAN ANGGARAN BELANJA PEMERINTAH PUSAT PADA BAGIAN ANGGARAN BENDAHARA UMUM NEGARA
MENURUT ORGANISASI, UNIT ORGANISASI, FUNGSI, PROGRAM, KEGIATAN,
JENIS BELANJA DAN SUMBER DANA
TA 2022

KEMENTERIAN NEGARA/LEMBAGA : [999] BENDAHARA UMUM NEGARA
UNIT ORGANISASI : [999.07] PENGELOLAAN BELANJA SUBSIDI

(dalam ribuan rupiah)

KODE	FUNGSI, SUB FUNGSI, PROGRAM, KEGIATAN	SD	JENIS BELANJA				JUMLAH
			BELANJA PEGAWAI	BELANJA BARANG	BELANJA MODAL	BELANJA SUBSIDI	
(1)	(2)	(3)	(4)	(5)	(6)	(7)	(8)
2	<i>Risk Sharing</i> Kredit Ketahanan Pangan dan Energi (KKP-E)		0	0	0	2.990.372	2.990.372
3	Kredit Pengembangan Energi Nabati dan Revitalisasi Perkebunan (KPEN-RP)		0	0	0	69.549.000	69.549.000
4	Skema Subsidi Resi Gudang		0	0	0	1.085.287	1.085.287
5	Subsidi IJP Pelaku Usaha Korporasi dan IJP Loss Limit Program PEN		0	0	0	168.484.441	168.484.441
6	Subsidi IJP BUMN Program PEN		0	0	0	28.405.289	28.405.289



PRESIDEN
REPUBLIK INDONESIA

LAMPIRAN IV

RINCIAN ANGGARAN BELANJA PEMERINTAH PUSAT PADA BAGIAN ANGGARAN BENDAHARA UMUM NEGARA
MENURUT ORGANISASI, UNIT ORGANISASI, FUNGSI, PROGRAM, KEGIATAN,
JENIS BELANJA DAN SUMBER DANA
TA 2022

KEMENTERIAN NEGARA/LEMBAGA : [999] BENDAHARA UMUM NEGARA
UNIT ORGANISASI : [999.07] PENGELOLAAN BELANJA SUBSIDI

(dalam ribuan rupiah)

KODE	FUNGSI, SUB FUNGSI, PROGRAM, KEGIATAN	SD	JENIS BELANJA				JUMLAH
			BELANJA PEGAWAI	BELANJA BARANG	BELANJA MODAL	BELANJA SUBSIDI	
(1)	(2)	(3)	(4)	(5)	(6)	(7)	(8)
999.07.11	Program Pengelolaan Subsidi		0	0	0	25.041.346.679	25.041.346.679
	Pengelolaan Subsidi IJP KUR dan Bunga KUR	RM	0	0	0	25.041.346.679	25.041.346.679
1	Imbal Jasa Penjaminan KUR		0	0	0	340.427.553	340.427.553
2	Subsidi Bunga KUR		0	0	0	23.100.000.000	23.100.000.000
3	Subsidi IJP UMKM Program PEN		0	0	0	1.600.919.126	1.600.919.126
04.03	PERTANIAN, KEHUTANAN, PERIKANAN, DAN KELAUTAN		0	0	0	25.276.643.699	25.276.643.699
999.07.11	Program Pengelolaan Subsidi		0	0	0	25.276.643.699	25.276.643.699



PRESIDEN
REPUBLIK INDONESIA

LAMPIRAN IV

RINCIAN ANGGARAN BELANJA PEMERINTAH PUSAT PADA BAGIAN ANGGARAN BENDAHARA UMUM NEGARA
MENURUT ORGANISASI, UNIT ORGANISASI, FUNGSI, PROGRAM, KEGIATAN,
JENIS BELANJA DAN SUMBER DANA
TA 2022

KEMENTERIAN NEGARA/LEMBAGA : [999] BENDAHARA UMUM NEGARA
UNIT ORGANISASI : [999.07] PENGELOLAAN BELANJA SUBSIDI

(dalam ribuan rupiah)

KODE	FUNGSI, SUB FUNGSI, PROGRAM, KEGIATAN	SD	JENIS BELANJA				JUMLAH
			BELANJA PEGAWAI	BELANJA BARANG	BELANJA MODAL	BELANJA SUBSIDI	
(1)	(2)	(3)	(4)	(5)	(6)	(7)	(8)
	Pengelolaan Subsidi Pupuk	RM	0	0	0	25.276.643.699	25.276.643.699
1	Subsidi Pupuk		0	0	0	25.276.643.699	25.276.643.699
04.05	BAHAN BAKAR DAN ENERGI		0	0	0	208.928.367.186	208.928.367.186
999.07.11	Program Pengelolaan Subsidi		0	0	0	208.928.367.186	208.928.367.186
	Pengelolaan Subsidi Energi	RM	0	0	0	208.928.367.186	208.928.367.186
1	Subsidi Jenis Bahan Bakar Tertentu (JBT)		0	0	0	14.577.192.981	14.577.192.981
2	Subsidi LPG Tabung 3 Kg					134.788.061.740	134.788.061.740
3	Subsidi Listrik		0	0	0	59.563.112.465	59.563.112.465



PRESIDEN
REPUBLIK INDONESIA

LAMPIRAN IV

RINCIAN ANGGARAN BELANJA PEMERINTAH PUSAT PADA BAGIAN ANGGARAN BENDAHARA UMUM NEGARA
MENURUT ORGANISASI, UNIT ORGANISASI, FUNGSI, PROGRAM, KEGIATAN,
JENIS BELANJA DAN SUMBER DANA
TA 2022

KEMENTERIAN NEGARA/LEMBAGA : [999] BENDAHARA UMUM NEGARA
UNIT ORGANISASI : [999.07] PENGELOLAAN BELANJA SUBSIDI

(dalam ribuan rupiah)

KODE	FUNGSI, SUB FUNGSI, PROGRAM, KEGIATAN	SD	JENIS BELANJA				JUMLAH
			BELANJA PEGAWAI	BELANJA BARANG	BELANJA MODAL	BELANJA SUBSIDI	
(1)	(2)	(3)	(4)	(5)	(6)	(7)	(8)
04.08	TRANSPORTASI		0	0	0	5.843.052.050	5.843.052.050
999.07.11	Program Pengelolaan Subsidi		0	0	0	3.508.414.601	3.508.414.601
	Pengelolaan Subsidi PSO Perkeretaapian	RM	0	0	0	3.508.414.601	3.508.414.601
1	PSO kepada PT KAI		0	0	0	3.508.414.601	3.508.414.601
999.07.11	Program Pengelolaan Subsidi		0	0	0	2.334.637.449	2.334.637.449
	Pengelolaan Subsidi PSO Angkutan Laut	RM	0	0	0	2.334.637.449	2.334.637.449
1	PSO kepada PT Peln		0	0	0	2.334.637.449	2.334.637.449



PRESIDEN
REPUBLIK INDONESIA

LAMPIRAN IV

RINCIAN ANGGARAN BELANJA PEMERINTAH PUSAT PADA BAGIAN ANGGARAN BENDAHARA UMUM NEGARA
MENURUT ORGANISASI, UNIT ORGANISASI, FUNGSI, PROGRAM, KEGIATAN,
JENIS BELANJA DAN SUMBER DANA
TA 2022

KEMENTERIAN NEGARA/LEMBAGA : [999] BENDAHARA UMUM NEGARA
UNIT ORGANISASI : [999.07] PENGELOLAAN BELANJA SUBSIDI

(dalam ribuan rupiah)

KODE	FUNGSI, SUB FUNGSI, PROGRAM, KEGIATAN	SD	JENIS BELANJA				JUMLAH
			BELANJA PEGAWAI	BELANJA BARANG	BELANJA MODAL	BELANJA SUBSIDI	
(1)	(2)	(3)	(4)	(5)	(6)	(7)	(8)
04.09	TELEKOMUNIKASI DAN INFORMATIKA		0	0	0	168.383.356	168.383.356
999.07.11	Program Pengelolaan Subsidi		0	0	0	168.383.356	168.383.356
	Pengelolaan Subsidi PSO untuk Informasi Publik Bidang Pers	RM	0	0	0	168.383.356	168.383.356
1	PSO kepada Perum LKBN Antara		0	0	0	168.383.356	168.383.356
04.90	EKONOMI LAINNYA		0	0	0	231.594.584	231.594.584
999.07.11	Program Pengelolaan Subsidi	RM	0	0	0	231.594.584	231.594.584



PRESIDEN
REPUBLIK INDONESIA

LAMPIRAN IV

RINCIAN ANGGARAN BELANJA PEMERINTAH PUSAT PADA BAGIAN ANGGARAN BENDAHARA UMUM NEGARA
MENURUT ORGANISASI, UNIT ORGANISASI, FUNGSI, PROGRAM, KEGIATAN,
JENIS BELANJA DAN SUMBER DANA
TA 2022

KEMENTERIAN NEGARA/LEMBAGA : [999] BENDAHARA UMUM NEGARA
UNIT ORGANISASI : [999.07] PENGELOLAAN BELANJA SUBSIDI

(dalam ribuan rupiah)

KODE	FUNGSI, SUB FUNGSI, PROGRAM, KEGIATAN	SD	JENIS BELANJA				JUMLAH
			BELANJA PEGAWAI	BELANJA BARANG	BELANJA MODAL	BELANJA SUBSIDI	
(1)	(2)	(3)	(4)	(5)	(6)	(7)	(8)
	Pengelolaan Subsidi Bunga Pinjaman Daerah		0	0	0	231.594.584	231.594.584
1	Subsidi Bunga Pinjaman Daerah		0	0	0	231.594.584	231.594.584
06	PERUMAHAN DAN FASILITAS UMUM		0	0	0	2.063.537	2.063.537
06.90	PERUMAHAN DAN FASILITAS UMUM LAINNYA		0	0	0	2.063.537	2.063.537
999.07.11	Program Pengelolaan Subsidi		0	0	0	2.063.537	2.063.537



PRESIDEN
REPUBLIK INDONESIA

LAMPIRAN IV

RINCIAN ANGGARAN BELANJA PEMERINTAH PUSAT PADA BAGIAN ANGGARAN BENDAHARA UMUM NEGARA
MENURUT ORGANISASI, UNIT ORGANISASI, FUNGSI, PROGRAM, KEGIATAN,
JENIS BELANJA DAN SUMBER DANA
TA 2022

KEMENTERIAN NEGARA/LEMBAGA : [999] BENDAHARA UMUM NEGARA
UNIT ORGANISASI : [999.07] PENGELOLAAN BELANJA SUBSIDI

(dalam ribuan rupiah)

KODE	FUNGSI, SUB FUNGSI, PROGRAM, KEGIATAN	SD	JENIS BELANJA				JUMLAH
			BELANJA PEGAWAI	BELANJA BARANG	BELANJA MODAL	BELANJA SUBSIDI	
(1)	(2)	(3)	(4)	(5)	(6)	(7)	(8)
	Pengelolaan Subsidi Bunga Air Bersih	RM	0	0	0	2.063.537	2.063.537
1	Subsidi Bunga Air Bersih		0	0	0	2.063.537	2.063.537
11	PERLINDUNGAN SOSIAL		0	0	0	5.209.409.865	5.209.409.865
11.07	BANTUAN PERUMAHAN		0	0	0	5.209.409.865	5.209.409.865
999.07.11	Program Pengelolaan Subsidi		0	0	0	5.209.409.865	5.209.409.865
	Pengelolaan Subsidi Perumahan	RM	0	0	0	5.209.409.865	5.209.409.865
1.	Subsidi Bunga Kredit Perumahan		0	0	0	4.397.409.865	4.397.409.865



PRESIDEN
REPUBLIK INDONESIA

LAMPIRAN IV

RINCIAN ANGGARAN BELANJA PEMERINTAH PUSAT PADA BAGIAN ANGGARAN BENDAHARA UMUM NEGARA
MENURUT ORGANISASI, UNIT ORGANISASI, FUNGSI, PROGRAM, KEGIATAN,
JENIS BELANJA DAN SUMBER DANA
TA 2022

KEMENTERIAN NEGARA/LEMBAGA : [999] BENDAHARA UMUM NEGARA
UNIT ORGANISASI : [999.07] PENGELOLAAN BELANJA SUBSIDI

(dalam ribuan rupiah)

KODE	FUNGSI, SUB FUNGSI, PROGRAM, KEGIATAN	SD	JENIS BELANJA				JUMLAH
			BELANJA PEGAWAI	BELANJA BARANG	BELANJA MODAL	BELANJA SUBSIDI	
(1)	(2)	(3)	(4)	(5)	(6)	(7)	(8)
	2. Subsidi Bantuan Uang Muka Perumahan		0	0	0	812.000.000	812.000.000
	JUMLAH TOTAL		0	0	0	283.660.951.606	283.660.951.606



PRESIDEN
REPUBLIK INDONESIA

LAMPIRAN IV

RINCIAN ANGGARAN BELANJA PEMERINTAH PUSAT PADA BAGIAN ANGGARAN BENDAHARA UMUM NEGARA
MENURUT ORGANISASI, UNIT ORGANISASI, FUNGSI, PROGRAM, KEGIATAN,
JENIS BELANJA DAN SUMBER DANA
TA 2022

KEMENTERIAN NEGARA/LEMBAGA : [999] BENDAHARA UMUM NEGARA
UNIT ORGANISASI : [999.08] PENGELOLAAN BELANJA LAINNYA

(dalam ribuan rupiah)

KODE	FUNGSI, SUB FUNGSI, PROGRAM, KEGIATAN	SD	JENIS BELANJA				JUMLAH
			BELANJA PEGAWAI	BELANJA BARANG	BELANJA BANTUAN SOSIAL	BELANJA LAIN-LAIN	
(1)	(2)	(3)	(4)	(5)	(6)	(7)	(8)
01	PELAYANAN UMUM	RM	12.218.836.332	0	0	106.283.434.503	118.502.270.835
03	KETERTIBAN DAN KEAMANAN	RM	0	0	5.000.000.000	4.000.000.000	9.000.000.000
04	EKONOMI	RM	0	0	0	301.160.266.722	301.160.266.722
07	KESEHATAN	RM	0	0	0	20.952.275.579	20.952.275.579
10	PENDIDIKAN	RM	0	0	0	42.962.845.227	42.962.845.227



PRESIDEN
REPUBLIK INDONESIA

LAMPIRAN IV

RINCIAN ANGGARAN BELANJA PEMERINTAH PUSAT PADA BAGIAN ANGGARAN BENDAHARA UMUM NEGARA
MENURUT ORGANISASI, UNIT ORGANISASI, FUNGSI, PROGRAM, KEGIATAN,
JENIS BELANJA DAN SUMBER DANA
TA 2022

KEMENTERIAN NEGARA/LEMBAGA : [999] BENDAHARA UMUM NEGARA
UNIT ORGANISASI : [999.08] PENGELOLAAN BELANJA LAINNYA

(dalam ribuan rupiah)

KODE	FUNGSI, SUB FUNGSI, PROGRAM, KEGIATAN	SD	JENIS BELANJA				JUMLAH
			BELANJA PEGAWAI	BELANJA BARANG	BELANJA BANTUAN SOSIAL	BELANJA LAIN-LAIN	
(1)	(2)	(3)	(4)	(5)	(6)	(7)	(8)
11	PERLINDUNGAN SOSIAL	RM	0	0	0	18.956.750.000	18.956.750.000
	JUMLAH TOTAL		12.218.836.332	0	5.000.000.000	494.315.572.031	511.534.408.363



PRESIDEN
REPUBLIK INDONESIA

LAMPIRAN IV

RINCIAN ANGGARAN BELANJA PEMERINTAH PUSAT PADA BAGIAN ANGGARAN BENDAHARA UMUM NEGARA
MENURUT ORGANISASI, UNIT ORGANISASI, FUNGSI, PROGRAM, KEGIATAN,
JENIS BELANJA DAN SUMBER DANA
TA 2022

KEMENTERIAN NEGARA/LEMBAGA : [999] BENDAHARA UMUM NEGARA
UNIT ORGANISASI : [999.99] PENGELOLAAN TRANSAKSI KHUSUS

(dalam ribuan rupiah)

KODE	FUNGSI, SUB FUNGSI, PROGRAM, KEGIATAN	SD	JENIS BELANJA				JUMLAH
			BELANJA PEGAWAI	BELANJA BARANG	BELANJA MODAL	BELANJA LAIN-LAIN	
(1)	(2)	(3)	(4)	(5)	(6)	(7)	(8)
01	PELAYANAN UMUM		0	331.327.588	0	94.622.584	425.950.172
01.01	LEMBAGA EKSEKUTIF DAN LEGISLATIF, KEUANGAN DAN FISKAL, SERTA URUSAN LUAR NEGERI		0	331.327.588	0	94.622.584	425.950.172
999.99.13	Program Pengelolaan Transaksi Khusus		0	0	0	94.622.584	94.622.584
	Pengelolaan Pembayaran Selisih Harga Beras Bulog	RM	0	0	0	94.622.584	94.622.584



PRESIDEN
REPUBLIK INDONESIA

LAMPIRAN IV

RINCIAN ANGGARAN BELANJA PEMERINTAH PUSAT PADA BAGIAN ANGGARAN BENDAHARA UMUM NEGARA
MENURUT ORGANISASI, UNIT ORGANISASI, FUNGSI, PROGRAM, KEGIATAN,
JENIS BELANJA DAN SUMBER DANA
TA 2022

KEMENTERIAN NEGARA/LEMBAGA : [999] BENDAHARA UMUM NEGARA
UNIT ORGANISASI : [999.99] PENGELOLAAN TRANSAKSI KHUSUS

(dalam ribuan rupiah)

KODE	FUNGSI, SUB FUNGSI, PROGRAM, KEGIATAN	SD	JENIS BELANJA				JUMLAH
			BELANJA PEGAWAI	BELANJA BARANG	BELANJA MODAL	BELANJA LAIN-LAIN	
(1)	(2)	(3)	(4)	(5)	(6)	(7)	(8)
1	Pembayaran Selisih Harga Beras Bulog		0	0	0	94.622.584	94.622.584
999.99.13	Program Pengelolaan Transaksi Khusus		0	331.327.588	0	0	331.327.588
	Pengelolaan Pembayaran Belanja Terkait Pengelolaan Kas Negara	RM	0	331.327.588	0	0	331.327.588
	Pembiayaan Operasional BUN Pengelolaan Kas Negara		0	331.327.588	0	0	331.327.588



PRESIDEN
REPUBLIK INDONESIA

LAMPIRAN IV

RINCIAN ANGGARAN BELANJA PEMERINTAH PUSAT PADA BAGIAN ANGGARAN BENDAHARA UMUM NEGARA
MENURUT ORGANISASI, UNIT ORGANISASI, FUNGSI, PROGRAM, KEGIATAN,
JENIS BELANJA DAN SUMBER DANA
TA 2022

KEMENTERIAN NEGARA/LEMBAGA : [999] BENDAHARA UMUM NEGARA
UNIT ORGANISASI : [999.99] PENGELOLAAN TRANSAKSI KHUSUS

(dalam ribuan rupiah)

KODE	FUNGSI, SUB FUNGSI, PROGRAM, KEGIATAN	SD	JENIS BELANJA				JUMLAH
			BELANJA PEGAWAI	BELANJA BARANG	BELANJA MODAL	BELANJA LAIN-LAIN	
(1)	(2)	(3)	(4)	(5)	(6)	(7)	(8)
04	EKONOMI		0	559.811.432	0	0	559.811.432
04.90	EKONOMI LAINNYA		0	559.811.432	0	0	559.811.432
999.99.13	Program Pengelolaan Transaksi Khusus		0	51.716.898	0	0	51.716.898
	Pengelolaan Transaksi Khusus untuk Dana Dukungan Kelayakan Proyek Kerjasama	RM	0	51.716.898	0	0	51.716.898



PRESIDEN
REPUBLIK INDONESIA

LAMPIRAN IV

RINCIAN ANGGARAN BELANJA PEMERINTAH PUSAT PADA BAGIAN ANGGARAN BENDAHARA UMUM NEGARA
MENURUT ORGANISASI, UNIT ORGANISASI, FUNGSI, PROGRAM, KEGIATAN,
JENIS BELANJA DAN SUMBER DANA
TA 2022

KEMENTERIAN NEGARA/LEMBAGA : [999] BENDAHARA UMUM NEGARA
UNIT ORGANISASI : [999.99] PENGELOLAAN TRANSAKSI KHUSUS

(dalam ribuan rupiah)

KODE	FUNGSI, SUB FUNGSI, PROGRAM, KEGIATAN	SD	JENIS BELANJA				JUMLAH
			BELANJA PEGAWAI	BELANJA BARANG	BELANJA MODAL	BELANJA LAIN-LAIN	
(1)	(2)	(3)	(4)	(5)	(6)	(7)	(8)
	Dana Dukungan Kelayakan/ <i>Viability Gap Fund</i> (VGF) pada Proyek Kerjasama Pemerintah dan Badan Usaha (KPBU)		0	51.716.898	0	0	51.716.898
999.99.13	Program Pengelolaan Transaksi Khusus		0	422.500.000	0	0	422.500.000



PRESIDEN
REPUBLIK INDONESIA

LAMPIRAN IV

RINCIAN ANGGARAN BELANJA PEMERINTAH PUSAT PADA BAGIAN ANGGARAN BENDAHARA UMUM NEGARA
MENURUT ORGANISASI, UNIT ORGANISASI, FUNGSI, PROGRAM, KEGIATAN,
JENIS BELANJA DAN SUMBER DANA
TA 2022

KEMENTERIAN NEGARA/LEMBAGA : [999] BENDAHARA UMUM NEGARA
UNIT ORGANISASI : [999.99] PENGELOLAAN TRANSAKSI KHUSUS

(dalam ribuan rupiah)

KODE	FUNGSI, SUB FUNGSI, PROGRAM, KEGIATAN	SD	JENIS BELANJA				JUMLAH
			BELANJA PEGAWAI	BELANJA BARANG	BELANJA MODAL	BELANJA LAIN-LAIN	
(1)	(2)	(3)	(4)	(5)	(6)	(7)	(8)
	Pengelolaan Transaksi Khusus untuk Dana Fasilitas Penyiapan Proyek	RM	0	422.500.000	0	0	422.500.000
	Dana Fasilitas Penyiapan Proyek dengan Skema KPBU		0	422.500.000	0	0	422.500.000
999.99.13	Program Pengelolaan Transaksi Khusus		0	66.985.020	0	0	66.985.020



PRESIDEN
REPUBLIK INDONESIA

LAMPIRAN IV

RINCIAN ANGGARAN BELANJA PEMERINTAH PUSAT PADA BAGIAN ANGGARAN BENDAHARA UMUM NEGARA
MENURUT ORGANISASI, UNIT ORGANISASI, FUNGSI, PROGRAM, KEGIATAN,
JENIS BELANJA DAN SUMBER DANA
TA 2022

KEMENTERIAN NEGARA/LEMBAGA : [999] BENDAHARA UMUM NEGARA
UNIT ORGANISASI : [999.99] PENGELOLAAN TRANSAKSI KHUSUS

(dalam ribuan rupiah)

KODE	FUNGSI, SUB FUNGSI, PROGRAM, KEGIATAN	SD	JENIS BELANJA				JUMLAH
			BELANJA PEGAWAI	BELANJA BARANG	BELANJA MODAL	BELANJA LAIN-LAIN	
(1)	(2)	(3)	(4)	(5)	(6)	(7)	(8)
	Pengelolaan Pembayaran Kontribusi dan Trust Fund ke Lembaga Internasional	RM	0	66.985.020	0	0	66.985.020
	Kontribusi ke Lembaga Internasional		0	66.985.020			66.985.020
999.99.13	Program Pengelolaan Transaksi Khusus		0	1.560.800	0	0	1.560.800



PRESIDEN
REPUBLIK INDONESIA

LAMPIRAN IV

RINCIAN ANGGARAN BELANJA PEMERINTAH PUSAT PADA BAGIAN ANGGARAN BENDAHARA UMUM NEGARA
MENURUT ORGANISASI, UNIT ORGANISASI, FUNGSI, PROGRAM, KEGIATAN,
JENIS BELANJA DAN SUMBER DANA
TA 2022

KEMENTERIAN NEGARA/LEMBAGA : [999] BENDAHARA UMUM NEGARA
UNIT ORGANISASI : [999.99] PENGELOLAAN TRANSAKSI KHUSUS

(dalam ribuan rupiah)

KODE	FUNGSI, SUB FUNGSI, PROGRAM, KEGIATAN	SD	JENIS BELANJA				JUMLAH
			BELANJA PEGAWAI	BELANJA BARANG	BELANJA MODAL	BELANJA LAIN-LAIN	
(1)	(2)	(3)	(4)	(5)	(6)	(7)	(8)
	Pengelolaan Dukungan Loss Limit atas Pelaksanaan Program PEN	RM	0	1.560.800	0	0	1.560.800
	Pengelolaan Dukungan Loss Limit atas Pelaksanaan Program PEN		0	1.560.800	0	0	1.560.800
999.99.13	Program Pengelolaan Transaksi Khusus		0	17.048.714	0	0	17.048.714



PRESIDEN
REPUBLIK INDONESIA

LAMPIRAN IV

RINCIAN ANGGARAN BELANJA PEMERINTAH PUSAT PADA BAGIAN ANGGARAN BENDAHARA UMUM NEGARA
MENURUT ORGANISASI, UNIT ORGANISASI, FUNGSI, PROGRAM, KEGIATAN,
JENIS BELANJA DAN SUMBER DANA
TA 2022

KEMENTERIAN NEGARA/LEMBAGA : [999] BENDAHARA UMUM NEGARA
UNIT ORGANISASI : [999.99] PENGELOLAAN TRANSAKSI KHUSUS

(dalam ribuan rupiah)

KODE	FUNGSI, SUB FUNGSI, PROGRAM, KEGIATAN	SD	JENIS BELANJA				JUMLAH
			BELANJA PEGAWAI	BELANJA BARANG	BELANJA MODAL	BELANJA LAIN-LAIN	
(1)	(2)	(3)	(4)	(5)	(6)	(7)	(8)
	Pengelolaan Dukungan investasi Pemerintah	RM	0	17.048.714	0	0	17.048.714
	Pengganti Biaya dan Margin Investasi		0	17.048.714	0	0	17.048.714
11	PERLINDUNGAN SOSIAL		148.125.030.307	895.973.494	-	-	149.021.003.801
11.08	BANTUAN DAN JAMINAN SOSIAL		148.125.030.307	895.973.494	-	-	149.021.003.801
999.99.13	Program Pengelolaan Transaksi Khusus		148.125.030.307	895.973.494	-	-	149.021.003.801



PRESIDEN
REPUBLIK INDONESIA

LAMPIRAN IV

RINCIAN ANGGARAN BELANJA PEMERINTAH PUSAT PADA BAGIAN ANGGARAN BENDAHARA UMUM NEGARA
MENURUT ORGANISASI, UNIT ORGANISASI, FUNGSI, PROGRAM, KEGIATAN,
JENIS BELANJA DAN SUMBER DANA
TA 2022

KEMENTERIAN NEGARA/LEMBAGA : [999] BENDAHARA UMUM NEGARA
UNIT ORGANISASI : [999.99] PENGELOLAAN TRANSAKSI KHUSUS

(dalam ribuan rupiah)

KODE	FUNGSI, SUB FUNGSI, PROGRAM, KEGIATAN	SD	JENIS BELANJA				JUMLAH
			BELANJA PEGAWAI	BELANJA BARANG	BELANJA MODAL	BELANJA LAIN-LAIN	
(1)	(2)	(3)	(4)	(5)	(6)	(7)	(8)
	Pengelolaan Transaksi Khusus untuk Kontribusi Sosial	RM	148.125.030.307	895.973.494	-	-	149.021.003.801
1	Anggaran Manfaat Pensiun		136.355.721.172	0	0	0	136.355.721.172
2	Jaminan Pelayanan Kesehatan (BPJS Kesehatan)		10.581.956.304	0	0	0	10.581.956.304
3	Cicilan UPSL Program THT		-	0	0	0	-
4	Jamkesmas dan Jamkestama		260.928.000	0	0	0	260.928.000



PRESIDEN
REPUBLIK INDONESIA

LAMPIRAN IV

RINCIAN ANGGARAN BELANJA PEMERINTAH PUSAT PADA BAGIAN ANGGARAN BENDAHARA UMUM NEGARA
MENURUT ORGANISASI, UNIT ORGANISASI, FUNGSI, PROGRAM, KEGIATAN,
JENIS BELANJA DAN SUMBER DANA
TA 2022

KEMENTERIAN NEGARA/LEMBAGA : [999] BENDAHARA UMUM NEGARA
UNIT ORGANISASI : [999.99] PENGELOLAAN TRANSAKSI KHUSUS

(dalam ribuan rupiah)

KODE	FUNGSI, SUB FUNGSI, PROGRAM, KEGIATAN	SD	JENIS BELANJA				JUMLAH
			BELANJA PEGAWAI	BELANJA BARANG	BELANJA MODAL	BELANJA LAIN-LAIN	
(1)	(2)	(3)	(4)	(5)	(6)	(7)	(8)
5	IWP Program Jaminan Kecelakaan Kerja		318.421.647	0	0	0	318.421.647
6	IWP Program Jaminan Kematian		608.003.184	0	0	0	608.003.184



PRESIDEN
REPUBLIK INDONESIA

LAMPIRAN IV

RINCIAN ANGGARAN BELANJA PEMERINTAH PUSAT PADA BAGIAN ANGGARAN BENDAHARA UMUM NEGARA
MENURUT ORGANISASI, UNIT ORGANISASI, FUNGSI, PROGRAM, KEGIATAN,
JENIS BELANJA DAN SUMBER DANA

TA 2022

KEMENTERIAN NEGARA/LEMBAGA : [999] BENDAHARA UMUM NEGARA
UNIT ORGANISASI : [999.99] PENGELOLAAN TRANSAKSI KHUSUS

(dalam ribuan rupiah)

KODE	FUNGSI, SUB FUNGSI, PROGRAM, KEGIATAN	SD	JENIS BELANJA				JUMLAH
			BELANJA PEGAWAI	BELANJA BARANG	BELANJA MODAL	BELANJA LAIN-LAIN	
(1)	(2)	(3)	(4)	(5)	(6)	(7)	(8)
7	BOP Manfaat Pensiun		0	895.973.494	0	0	895.973.494
JUMLAH TOTAL			148.125.030.307	1.787.112.514	-	94.622.584	150.006.765.405

Salinan sesuai dengan aslinya
KEMENTERIAN SEKRETARIAT NEGARA
REPUBLIK INDONESIA
Departemen Perundang-undangan dan
Administrasi Hukum
Lydia Silvanna Djaman
SK No 05/198 C

PRESIDEN REPUBLIK INDONESIA,
ttd.
JOKO WIDODO



PRESIDEN
REPUBLIK INDONESIA

LAMPIRAN V

PERATURAN PRESIDEN
REPUBLIK INDONESIA
NOMOR 98 TAHUN 2022
TENTANG

PERUBAHAN ATAS PERATURAN PRESIDEN
NOMOR 104 TAHUN 2021 TENTANG RINCIAN
ANGGARAN PENDAPATAN DAN BELANJA
NEGARA TAHUN ANGGARAN 2022

RINCIAN ANGGARAN TRANSFER KE DAERAH
DAN DANA DESA



PRESIDEN
REPUBLIK INDONESIA

LAMPIRAN V.1
RINCIAN ANGGARAN TRANSFER KE DAERAH DAN DANA DESA
TAHUN ANGGARAN 2022

(dalam ribuan rupiah)

URAIAN	PAGU SETELAH PERUBAHAN
TRANSFER KE DAERAH	
I. Dana Perimbangan	708.024.208.345
A. Dana Transfer Umum	518.430.365.279
1. Dana Bagi Hasil (DBH)	140.430.365.279
a. DBH Pajak	55.970.178.664
i. Pajak Penghasilan	33.707.323.775
ii. PBB	18.252.165.466
iii. Cukai Hasil Tembakau	4.010.689.423
b. DBH Sumber Daya Alam	61.560.186.615
i. Migas	17.126.816.786
ii. Pertambangan Mineral dan Batu Bara	39.805.825.909
iii. Kehutanan	2.039.302.685
iv. Perikanan	1.322.341.161
v. Panas Bumi	1.265.900.074
c. Kurang Bayar (KB) DBH	22.900.000.000
i. KB DBH Pajak	15.649.542.586
ii. KB DBH SDA	7.250.457.414
2. Dana Alokasi Umum (DAU)	378.000.000.000
B. Dana Transfer Khusus	189.593.843.066
1. Dana Alokasi Khusus (DAK) Fisik	60.874.000.000
2. Dana Alokasi Khusus (DAK) Nonfisik	128.719.843.066
a. Bantuan Operasional Sekolah (BOS)	54.108.304.830
b. Bantuan Operasional Penyelenggaraan (BOP) PAUD	4.254.851.290
c. Bantuan Operasional Penyelenggaraan (BOP) Pendidikan Kesetaraan	1.022.244.980
d. Tunjangan Profesi Guru (TPG) PNSD	51.990.474.366
e. Tambahan Penghasilan Guru (TAMSIL)	1.684.280.000
f. Tunjangan Khusus Guru (TKG) PNSD di Daerah Khusus	1.651.287.600
g. Bantuan Operasional Penyelenggaraan (BOP) Museum dan Taman Budaya	167.600.000



PRESIDEN
REPUBLIK INDONESIA

LAMPIRAN V.1
RINCIAN ANGGARAN TRANSFER KE DAERAH DAN DANA DESA
TAHUN ANGGARAN 2022

(dalam ribuan rupiah)

URAIAN	PAGU SETELAH PERUBAHAN
h. Bantuan Operasional Kesehatan dan Keluarga Berencana (BOK & BOKB)	12.692.900.000
i. Dana Peningkatan Kapasitas Koperasi dan UKM (PK2UMK)	225.000.000
j. Dana Pelayanan Kepariwisata	127.900.000
k. Dana Bantuan Biaya Layanan Pengolahan Sampah	100.000.000
l. Dana Pelayanan Perlindungan Perempuan dan Anak	120.000.000
m. Dana Fasilitas Penanaman Modal	225.000.000
n. Dana Ketahanan Pangan dan Pertanian	200.000.000
o. Dana Penguatan Kapasitas Kelembagaan Sentra IKM	150.000.000
II. Dana Insentif Daerah	7.000.000.000
III. Dana Otonomi Khusus dan Dana Keistimewaan D.I.Yogyakarta	21.756.263.570
A. Dana Otonomi Khusus	20.436.263.570
1. Dana Otsus Provinsi Papua dan Papua Barat	8.505.000.000
a. Provinsi Papua	5.783.400.000
b. Provinsi Papua Barat	2.721.600.000
2. Dana Otsus Provinsi Aceh	7.560.000.000
3. Dana Tambahan Infrastruktur Dalam Rangka	4.371.263.570
a. Provinsi Papua	2.404.194.963
b. Provinsi Papua Barat	1.967.068.607
B. Dana Keistimewaan D.I. Yogyakarta	1.320.000.000
DANA DESA	68.000.000.000
J U M L A H	804.780.471.915



PRESIDEN
REPUBLIK INDONESIA

LAMPIRAN V.02
RINCIAN DANA BAGI HASIL PAJAK PENGHASILAN
MENURUT PROVINSI/KABUPATEN/KOTA
TAHUN ANGGARAN 2022

(dalam ribuan rupiah)

NO	NAMA DAERAH	PPh Pasal 21	PPh Pasal 25/29	JUMLAH
1	2	3	4	5 = 3 + 4
1	Provinsi Aceh	86.893.540	1.045.837	87.939.377
2	Kab. Aceh Barat	6.208.913	78.611	6.287.524
3	Kab. Aceh Besar	7.526.418	46.194	7.572.612
4	Kab. Aceh Selatan	4.592.088	29.384	4.621.472
5	Kab. Aceh Singkil	3.194.465	31.999	3.226.464
6	Kab. Aceh Tengah	4.774.859	61.227	4.836.086
7	Kab. Aceh Tenggara	3.168.011	33.245	3.201.256
8	Kab. Aceh Timur	5.597.324	46.441	5.643.765
9	Kab. Aceh Utara	6.214.543	62.178	6.276.721
10	Kab. Bireuen	6.036.493	71.756	6.108.249
11	Kab. Pidie	5.976.987	119.176	6.096.163
12	Kab. Simeulue	2.602.289	26.627	2.628.916



PRESIDEN
REPUBLIK INDONESIA

LAMPIRAN V.02
RINCIAN DANA BAGI HASIL PAJAK PENGHASILAN
MENURUT PROVINSI/KABUPATEN/KOTA
TAHUN ANGGARAN 2022

(dalam ribuan rupiah)

NO	NAMA DAERAH	PPh Pasal 21	PPh Pasal 25/29	JUMLAH
1	2	3	4	5 = 3 + 4
13	Kota Banda Aceh	28.798.046	367.525	29.165.571
14	Kota Sabang	2.937.259	25.553	2.962.812
15	Kota Langsa	6.182.469	96.542	6.279.011
16	Kota Lhokseumawe	9.216.469	140.555	9.357.024
17	Kab. Gayo Lues	2.595.010	23.407	2.618.417
18	Kab. Aceh Barat Daya	2.977.110	54.537	3.031.647
19	Kab. Aceh Jaya	2.855.408	23.023	2.878.431
20	Kab. Nagan Raya	4.335.325	181.624	4.516.949
21	Kab. Aceh Tamiang	5.099.751	110.646	5.210.397
22	Kab. Bener Meriah	3.038.018	28.533	3.066.551
23	Kab. Pidie Jaya	3.135.015	23.404	3.158.419
24	Kota Subulussalam	3.279.192	34.811	3.314.003



PRESIDEN
REPUBLIK INDONESIA

LAMPIRAN V.02
RINCIAN DANA BAGI HASIL PAJAK PENGHASILAN
MENURUT PROVINSI/KABUPATEN/KOTA
TAHUN ANGGARAN 2022

(dalam ribuan rupiah)

NO	NAMA DAERAH	PPh Pasal 21	PPh Pasal 25/29	JUMLAH
1	2	3	4	5 = 3 + 4
25	Provinsi Sumatera Utara	275.519.816	29.570.609	305.090.425
26	Kab. Asahan	11.286.535	880.805	12.167.340
27	Kab. Dairi	5.970.491	425.310	6.395.801
28	Kab. Deli Serdang	28.907.828	1.743.201	30.651.029
29	Kab. Karo	7.448.470	558.958	8.007.428
30	Kab. Labuhanbatu	9.778.209	715.787	10.493.996
31	Kab. Langkat	11.355.973	654.721	12.010.694
32	Kab. Mandailing Natal	7.072.962	433.424	7.506.386
33	Kab. Nias	4.214.429	424.943	4.639.372
34	Kab. Simalungun	10.480.432	722.302	11.202.734
35	Kab. Tapanuli Selatan	9.825.186	516.544	10.341.730
36	Kab. Tapanuli Tengah	6.102.762	435.586	6.538.348



PRESIDEN
REPUBLIK INDONESIA

LAMPIRAN V.02
RINCIAN DANA BAGI HASIL PAJAK PENGHASILAN
MENURUT PROVINSI/KABUPATEN/KOTA
TAHUN ANGGARAN 2022

(dalam ribuan rupiah)

NO	NAMA DAERAH	PPh Pasal 21	PPh Pasal 25/29	JUMLAH
1	2	3	4	5 = 3 + 4
37	Kab. Tapanuli Utara	7.966.377	437.592	8.403.969
38	Kab. Toba	8.377.885	441.010	8.818.895
39	Kota Binjai	7.526.922	1.119.952	8.646.874
40	Kota Medan	159.010.009	24.756.806	183.766.815
41	Kota Pematang Siantar	13.216.829	1.368.155	14.584.984
42	Kota Sibolga	6.907.852	543.393	7.451.245
43	Kota Tanjung Balai	5.498.167	756.266	6.254.433
44	Kota Tebing Tinggi	6.467.660	903.091	7.370.751
45	Kota Padangsidimpuan	8.825.400	568.382	9.393.782
46	Kab. Pakpak Bharat	4.364.120	416.988	4.781.108
47	Kab. Nias Selatan	4.627.589	429.720	5.057.309
48	Kab. Humbang Hasundutan	4.978.055	425.192	5.403.247



PRESIDEN
REPUBLIK INDONESIA

LAMPIRAN V.02
RINCIAN DANA BAGI HASIL PAJAK PENGHASILAN
MENURUT PROVINSI/KABUPATEN/KOTA
TAHUN ANGGARAN 2022

(dalam ribuan rupiah)

NO	NAMA DAERAH	PPh Pasal 21	PPh Pasal 25/29	JUMLAH
1	2	3	4	5 = 3 + 4
49	Kab. Serdang Bedagai	8.211.305	697.397	8.908.702
50	Kab. Samosir	4.984.630	420.831	5.405.461
51	Kab. Batu Bara	11.595.955	729.418	12.325.373
52	Kab. Padang Lawas	5.402.719	448.869	5.851.588
53	Kab. Padang Lawas Utara	4.854.652	435.507	5.290.159
54	Kab. Labuhanbatu Selatan	6.792.087	463.195	7.255.282
55	Kab. Labuhanbatu Utara	5.913.134	508.471	6.421.605
56	Kab. Nias Utara	4.538.733	419.255	4.957.988
57	Kab. Nias Barat	4.278.589	417.464	4.696.053
58	Kota Gunungsitoli	6.497.764	517.601	7.015.365
59	Provinsi Sumatera Barat	91.561.282	6.520.232	98.081.514
60	Kab. Lima Puluh Kota	5.014.010	362.942	5.376.952



PRESIDEN
REPUBLIK INDONESIA

LAMPIRAN V.02
RINCIAN DANA BAGI HASIL PAJAK PENGHASILAN
MENURUT PROVINSI/KABUPATEN/KOTA
TAHUN ANGGARAN 2022

(dalam ribuan rupiah)

NO	NAMA DAERAH	PPh Pasal 21	PPh Pasal 25/29	JUMLAH
1	2	3	4	5 = 3 + 4
61	Kab. Agam	6.741.528	198.712	6.940.240
62	Kab. Kepulauan Mentawai	3.452.676	175.061	3.627.737
63	Kab. Padang Pariaman	4.729.671	179.423	4.909.094
64	Kab. Pasaman	4.384.166	163.843	4.548.009
65	Kab. Pesisir Selatan	5.188.799	170.372	5.359.171
66	Kab. Sijunjung	3.768.425	166.982	3.935.407
67	Kab. Solok	4.981.637	168.008	5.149.645
68	Kab. Tanah Datar	5.637.946	251.362	5.889.308
69	Kota Bukit Tinggi	7.129.180	357.826	7.487.006
70	Kota Padang Panjang	3.665.951	193.358	3.859.309
71	Kota Padang	50.605.432	5.844.655	56.450.087
72	Kota Payakumbuh	4.671.898	376.540	5.048.438



PRESIDEN
REPUBLIK INDONESIA

LAMPIRAN V.02
RINCIAN DANA BAGI HASIL PAJAK PENGHASILAN
MENURUT PROVINSI/KABUPATEN/KOTA
TAHUN ANGGARAN 2022

(dalam ribuan rupiah)

NO	NAMA DAERAH	PPh Pasal 21	PPh Pasal 25/29	JUMLAH
1	2	3	4	5 = 3 + 4
73	Kota Sawahlunto	3.746.324	170.792	3.917.116
74	Kota Solok	5.174.949	203.234	5.378.183
75	Kota Pariaman	5.266.501	206.910	5.473.411
76	Kab. Pasaman Barat	5.305.402	188.791	5.494.193
77	Kab. Dharmasraya	4.855.273	235.979	5.091.252
78	Kab. Solok Selatan	3.936.751	165.549	4.102.300
79	Provinsi Riau	198.455.726	9.853.855	208.309.581
80	Kab. Bengkalis	49.712.508	805.794	50.518.302
81	Kab. Indragiri Hilir	14.197.401	693.017	14.890.418
82	Kab. Indragiri Hulu	13.025.025	629.032	13.654.057
83	Kab. Kampar	14.831.185	456.870	15.288.055
84	Kab. Kuantan Singingi	10.594.327	1.276.487	11.870.814



PRESIDEN
REPUBLIK INDONESIA

LAMPIRAN V.02
RINCIAN DANA BAGI HASIL PAJAK PENGHASILAN
MENURUT PROVINSI/KABUPATEN/KOTA
TAHUN ANGGARAN 2022

(dalam ribuan rupiah)

NO	NAMA DAERAH	PPh Pasal 21	PPh Pasal 25/29	JUMLAH
1	2	3	4	5 = 3 + 4
85	Kab. Pelalawan	22.237.397	449.036	22.686.433
86	Kab. Rokan Hilir	13.852.857	617.985	14.470.842
87	Kab. Rokan Hulu	11.819.923	428.101	12.248.024
88	Kab. Siak	23.818.317	447.378	24.265.695
89	Kota Dumai	26.523.015	1.150.983	27.673.998
90	Kota Pekanbaru	83.949.837	7.300.493	91.250.330
91	Kab. Kepulauan Meranti	10.569.187	612.525	11.181.712
92	Provinsi Jambi	53.654.000	3.172.591	56.826.591
93	Kab. Batanghari	4.303.948	205.720	4.509.668
94	Kab. Bungo	6.955.162	660.451	7.615.613
95	Kab. Kerinci	3.114.154	147.080	3.261.234
96	Kab. Merangin	5.386.435	205.577	5.592.012



PRESIDEN
REPUBLIK INDONESIA

LAMPIRAN V.02
RINCIAN DANA BAGI HASIL PAJAK PENGHASILAN
MENURUT PROVINSI/KABUPATEN/KOTA
TAHUN ANGGARAN 2022

(dalam ribuan rupiah)

NO	NAMA DAERAH	PPh Pasal 21	PPh Pasal 25/29	JUMLAH
1	2	3	4	5 = 3 + 4
97	Kab. Muaro Jambi	5.915.177	188.749	6.103.926
98	Kab. Sarolangun	4.441.773	154.762	4.596.535
99	Kab. Tanjung Jabung Barat	5.944.985	254.032	6.199.017
100	Kab. Tanjung Jabung Timur	5.864.560	149.009	6.013.569
101	Kab. Tebo	4.487.609	168.836	4.656.445
102	Kota Jambi	29.056.124	2.506.573	31.562.697
103	Kota Sungai Penuh	5.372.962	174.074	5.547.036
104	Provinsi Sumatera Selatan	182.236.337	7.189.453	189.425.790
105	Kab. Lahat	11.078.855	272.383	11.351.238
106	Kab. Musi Banyuasin	18.529.024	241.321	18.770.345
107	Kab. Musi Rawas	7.456.467	227.622	7.684.089
108	Kab. Muara Enim	32.972.600	953.846	33.926.446



PRESIDEN
REPUBLIK INDONESIA

LAMPIRAN V.02
RINCIAN DANA BAGI HASIL PAJAK PENGHASILAN
MENURUT PROVINSI/KABUPATEN/KOTA
TAHUN ANGGARAN 2022

(dalam ribuan rupiah)

NO	NAMA DAERAH	PPh Pasal 21	PPh Pasal 25/29	JUMLAH
1	2	3	4	5 = 3 + 4
109	Kab. Ogan Komering Ilir	11.742.689	315.934	12.058.623
110	Kab. Ogan Komering Ulu	9.478.953	536.907	10.015.860
111	Kota Palembang	97.708.600	5.457.736	103.166.336
112	Kota Prabumulih	14.578.574	429.014	15.007.588
113	Kota Pagar Alam	6.193.778	223.406	6.417.184
114	Kota Lubuk Linggau	9.623.672	395.778	10.019.450
115	Kab. Banyuasin	11.285.955	435.411	11.721.366
116	Kab. Ogan Ilir	7.918.402	501.755	8.420.157
117	Kab. Ogan Komering Ulu Timur	7.637.453	269.210	7.906.663
118	Kab. Ogan Komering Ulu Selatan	6.386.706	219.067	6.605.773
119	Kab. Empat Lawang	6.192.259	206.395	6.398.654
120	Kab. Penukal Abab Lematang Ilir	8.157.329	220.513	8.377.842



PRESIDEN
REPUBLIK INDONESIA

LAMPIRAN V.02

RINCIAN DANA BAGI HASIL PAJAK PENGHASILAN
MENURUT PROVINSI/KABUPATEN/KOTA
TAHUN ANGGARAN 2022

(dalam ribuan rupiah)

NO	NAMA DAERAH	PPh Pasal 21	PPh Pasal 25/29	JUMLAH
1	2	3	4	5 = 3 + 4
121	Kab. Musi Rawas Utara	6.413.183	203.150	6.616.333
122	Provinsi Bengkulu	29.947.302	654.453	30.601.755
123	Kab. Bengkulu Selatan	3.420.756	46.395	3.467.151
124	Kab. Bengkulu Utara	4.079.652	49.900	4.129.552
125	Kab. Rejang Lebong	4.019.157	80.386	4.099.543
126	Kota Bengkulu	15.525.746	479.513	16.005.259
127	Kab. Kaur	2.079.447	37.040	2.116.487
128	Kab. Seluma	2.894.598	36.693	2.931.291
129	Kab. Mukomukc	3.193.895	85.327	3.279.222
130	Kab. Lebong	2.442.591	36.310	2.478.901
131	Kab. Kepahiang	2.723.604	49.470	2.773.074
132	Kab. Bengkulu Tengah	2.858.896	40.646	2.899.542



PRESIDEN
REPUBLIK INDONESIA

LAMPIRAN V.02
RINCIAN DANA BAGI HASIL PAJAK PENGHASILAN
MENURUT PROVINSI/KABUPATEN/KOTA
TAHUN ANGGARAN 2022

(dalam ribuan rupiah)

NO	NAMA DAERAH	PPh Pasal 21	PPh Pasal 25/29	JUMLAH
1	2	3	4	5 = 3 + 4
133	Provinsi Lampung	87.642.074	4.621.980	92.264.054
134	Kab. Lampung Barat	4.524.390	151.208	4.675.598
135	Kab. Lampung Selatan	10.996.054	360.676	11.356.730
136	Kab. Lampung Tengah	12.172.547	411.333	12.583.880
137	Kab. Lampung Utara	7.812.399	226.107	8.038.506
138	Kab. Lampung Timur	7.409.592	476.379	7.885.971
139	Kab. Tanggamus	6.346.343	182.101	6.528.444
140	Kab. Tulang Bawang	6.565.874	193.826	6.759.700
141	Kab. Way Kanan	4.952.315	162.685	5.115.000
142	Kota Bandar Lampung	40.453.389	3.106.315	43.559.704
143	Kota Metro	7.481.016	595.222	8.076.238
144	Kab. Pesawaran	5.335.448	158.939	5.494.387



PRESIDEN
REPUBLIK INDONESIA

LAMPIRAN V.02
RINCIAN DANA BAGI HASIL PAJAK PENGHASILAN
MENURUT PROVINSI/KABUPATEN/KOTA
TAHUN ANGGARAN 2022

(dalam ribuan rupiah)

NO	NAMA DAERAH	PPh Pasal 21	PPh Pasal 25/29	JUMLAH
1	2	3	4	5 = 3 + 4
145	Kab. Pringsewu	5.745.139	241.842	5.986.981
146	Kab. Mesuji	3.940.437	152.401	4.092.838
147	Kab. Tulang Bawang Barat	4.205.098	153.955	4.359.053
148	Kab. Pesisir Barat	3.644.038	148.936	3.792.974
149	Provinsi DKI Jakarta	13.015.139.050	988.558.397	14.003.697.447
150	Provinsi Jawa Barat	1.129.709.226	96.531.734	1.226.240.960
151	Kab. Bandung	52.893.602	5.245.829	58.139.431
152	Kab. Bekasi	296.754.971	19.475.552	316.230.523
153	Kab. Bogor	116.814.135	4.802.500	121.616.635
154	Kab. Ciamis	26.562.117	1.959.718	28.521.835
155	Kab. Cianjur	30.752.805	4.211.604	34.964.409
156	Kab. Cirebon	40.051.893	2.776.874	42.828.767



PRESIDEN
REPUBLIK INDONESIA

LAMPIRAN V.02
RINCIAN DANA BAGI HASIL PAJAK PENGHASILAN
MENURUT PROVINSI/KABUPATEN/KOTA
TAHUN ANGGARAN 2022

(dalam ribuan rupiah)

NO	NAMA DAERAH	PPh Pasal 21	PPh Pasal 25/29	JUMLAH
1	2	3	4	5 = 3 + 4
157	Kab. Garut	32.436.191	2.126.007	34.562.198
158	Kab. Indramayu	41.055.730	2.007.322	43.063.052
159	Kab. Karawang	154.964.963	8.082.764	163.047.727
160	Kab. Kuningan	26.490.905	2.001.995	28.492.900
161	Kab. Majalengka	27.853.775	1.799.316	29.653.091
162	Kab. Purwakarta	58.987.692	2.751.343	61.739.035
163	Kab. Subang	37.082.666	1.922.366	39.005.032
164	Kab. Sukabumi	37.911.811	1.932.610	39.844.421
165	Kab. Sumedang	34.046.254	1.949.572	35.995.826
166	Kab. Tasikmalaya	26.627.780	1.745.065	28.372.845
167	Kota Bandung	233.375.432	36.509.757	269.885.189
168	Kota Bekasi	94.983.442	10.616.031	105.599.473



PRESIDEN
REPUBLIK INDONESIA

LAMPIRAN V.02

RINCIAN DANA BAGI HASIL PAJAK PENGHASILAN
MENURUT PROVINSI/KABUPATEN/KOTA
TAHUN ANGGARAN 2022

(dalam ribuan rupiah)

NO	NAMA DAERAH	PPh Pasal 21	PPh Pasal 25/29	JUMLAH
1	2	3	4	5 = 3 + 4
169	Kota Bogor	53.401.922	8.729.805	62.131.727
170	Kota Cirebon	34.112.008	2.921.410	37.033.418
171	Kota Depok	63.424.384	6.585.913	70.010.297
172	Kota Sukabum.	27.518.699	2.102.867	29.621.566
173	Kota Tasikmalaya	30.464.683	2.875.849	33.340.532
174	Kota Cimahi	32.118.852	4.155.501	36.274.353
175	Kota Banjar	22.131.781	1.764.586	23.896.367
176	Kab. Bandung Barat	39.765.320	3.126.105	42.891.425
177	Kab. Pangandaran	21.980.018	1.696.021	23.676.039
178	Provinsi Jawa Tengah	449.899.847	47.108.384	497.008.231
179	Kab. Banjarnegara	11.956.937	836.928	12.793.865
180	Kab. Banyumas	23.900.725	1.715.826	25.616.551



PRESIDEN
REPUBLIK INDONESIA

LAMPIRAN V.02
RINCIAN DANA BAGI HASIL PAJAK PENGHASILAN
MENURUT PROVINSI/KABUPATEN/KOTA
TAHUN ANGGARAN 2022

(dalam ribuan rupiah)

NO	NAMA DAERAH	PPh Pasal 21	PPh Pasal 25/29	JUMLAH
1	2	3	4	5 = 3 + 4
181	Kab. Batang	17.107.965	798.653	17.906.618
182	Kab. Blora	13.786.868	844.857	14.631.725
183	Kab. Boyolali	14.702.845	1.068.229	15.771.074
184	Kab. Brebes	12.429.933	879.901	13.309.834
185	Kab. Cilacap	31.320.434	1.196.967	32.517.401
186	Kab. Demak	13.402.016	991.362	14.393.378
187	Kab. Grobogan	12.431.285	896.157	13.327.442
188	Kab. Jepara	22.447.697	1.443.339	23.891.036
189	Kab. Karanganyar	15.061.402	1.353.860	16.415.262
190	Kab. Kebumen	12.993.262	1.182.366	14.175.628
191	Kab. Kendal	13.494.105	1.026.674	14.520.779
192	Kab. Klaten	16.049.753	2.059.295	18.109.048



PRESIDEN
REPUBLIK INDONESIA

LAMPIRAN V.02
RINCIAN DANA BAGI HASIL PAJAK PENGHASILAN
MENURUT PROVINSI/KABUPATEN/KOTA
TAHUN ANGGARAN 2022

(dalam ribuan rupiah)

NO	NAMA DAERAH	PPh Pasal 21	PPh Pasal 25/29	JUMLAH
1	2	3	4	5 = 3 + 4
193	Kab. Kudus	56.101.224	12.257.167	68.358.391
194	Kab. Magelang	12.713.120	1.007.422	13.720.542
195	Kab. Pati	14.596.137	1.248.899	15.845.036
196	Kab. Pekalongan	10.059.564	726.533	10.786.097
197	Kab. Pemasang	11.622.659	854.547	12.477.206
198	Kab. Purbalingga	11.413.042	879.452	12.292.494
199	Kab. Purworejo	10.120.532	866.769	10.987.301
200	Kab. Rembang	11.347.328	5.257.920	16.605.248
201	Kab. Semarang	19.451.210	1.348.006	20.799.216
202	Kab. Sragen	12.313.080	890.691	13.203.771
203	Kab. Sukoharjo	19.195.459	1.495.850	20.691.309
204	Kab. Tegal	13.074.835	990.283	14.065.118



PRESIDEN
REPUBLIK INDONESIA

LAMPIRAN V.02

RINCIAN DANA BAGI HASIL PAJAK PENGHASILAN
MENURUT PROVINSI/KABUPATEN/KOTA
TAHUN ANGGARAN 2022

(dalam ribuan rupiah)

NO	NAMA DAERAH	PPh Pasal 21	PPh Pasal 25/29	JUMLAH
1	2	3	4	5 = 3 + 4
205	Kab. Temanggung	11.045.804	1.242.984	12.288.788
206	Kab. Wonogiri	12.148.162	875.063	13.023.225
207	Kab. Wonosobo	10.229.194	765.969	10.995.163
208	Kota Magelang	12.039.220	1.302.810	13.342.030
209	Kota Pekalongan	11.823.599	1.537.163	13.360.762
210	Kota Salatiga	11.324.877	1.380.466	12.705.343
211	Kota Semarang	126.578.858	14.658.643	141.237.501
212	Kota Surakarta	27.834.736	6.993.304	34.828.040
213	Kota Tegal	13.129.926	1.534.829	14.664.755
214	Provinsi DI Yogyakarta	79.718.878	9.813.440	89.532.318
215	Kab. Bantul	18.790.393	1.978.220	20.768.613
216	Kab. Gunungkidul	13.421.525	1.391.262	14.812.787



PRESIDEN
REPUBLIK INDONESIA

LAMPIRAN V.02
RINCIAN DANA BAGI HASIL PAJAK PENGHASILAN
MENURUT PROVINSI/KABUPATEN/KOTA
TAHUN ANGGARAN 2022

(dalam ribuan rupiah)

NO	NAMA DAERAH	PPh Pasal 21	PPh Pasal 25/29	JUMLAH
1	2	3	4	5 = 3 + 4
217	Kab. Kulon Progo	13.306.270	1.216.698	14.522.968
218	Kab. Sleman	38.531.011	4.488.088	43.019.099
219	Kota Yogyakarta	35.529.117	6.689.217	42.218.334
220	Provinsi Jawa Timur	708.097.190	130.596.889	838.694.079
221	Kab. Bangkalan	13.133.126	1.780.640	14.913.766
222	Kab. Banyuwangi	20.159.565	2.383.160	22.542.725
223	Kab. Blitar	13.485.196	2.226.506	15.711.702
224	Kab. Bojonegoro	21.041.199	2.025.789	23.066.988
225	Kab. Bondowoso	12.301.150	1.694.512	13.995.662
226	Kab. Gresik	76.306.518	2.718.736	79.025.254
227	Kab. Jember	25.346.289	2.977.741	28.324.030
228	Kab. Jombang	17.536.507	2.276.803	19.813.310



PRESIDEN
REPUBLIK INDONESIA

LAMPIRAN V.02
RINCIAN DANA BAGI HASIL PAJAK PENGHASILAN
MENURUT PROVINSI/KABUPATEN/KOTA
TAHUN ANGGARAN 2022

(dalam ribuan rupiah)

NO	NAMA DAERAH	PPh Pasal 21	PPh Pasal 25/29	JUMLAH
1	2	3	4	5 = 3 + 4
229	Kab. Kediri	17.989.785	2.393.163	20.382.948
230	Kab. Lamongan	15.983.457	1.823.081	17.806.538
231	Kab. Lumajang	13.317.785	2.050.032	15.367.817
232	Kab. Madiun	12.730.119	1.741.241	14.471.360
233	Kab. Magetan	13.736.282	1.965.463	15.701.745
234	Kab. Malang	28.047.404	3.634.244	31.681.648
235	Kab. Mojokerto	22.273.630	2.015.078	24.288.708
236	Kab. Nganjuk	14.869.324	2.086.347	16.955.671
237	Kab. Ngawi	13.895.894	1.684.532	15.580.426
238	Kab. Pacitan	12.052.423	1.703.648	13.756.071
239	Kab. Pamekasan	14.094.345	1.890.268	15.984.613
240	Kab. Pasuruan	37.757.442	6.632.756	44.390.198



PRESIDEN
REPUBLIK INDONESIA

LAMPIRAN V.02
RINCIAN DANA BAGI HASIL PAJAK PENGHASILAN
MENURUT PROVINSI/KABUPATEN/KOTA
TAHUN ANGGARAN 2022

(dalam ribuan rupiah)

NO	NAMA DAERAH	PPh Pasal 21	PPh Pasal 25/29	JUMLAH
1	2	3	4	5 = 3 + 4
241	Kab. Ponorogo	14.860.501	1.963.150	16.823.651
242	Kab. Probolinggo	16.566.437	1.794.240	18.360.677
243	Kab. Sampang	11.685.897	1.607.265	13.293.162
244	Kab. Sidoarjo	81.731.022	8.670.480	90.401.502
245	Kab. Situbondo	12.918.699	1.718.011	14.636.710
246	Kab. Sumenep	13.274.465	1.666.352	14.940.817
247	Kab. Trenggalek	12.681.638	1.715.664	14.397.302
248	Kab. Tuban	21.694.793	1.847.447	23.542.240
249	Kab. Tulungagung	16.332.550	2.611.611	18.944.161
250	Kota Blitar	12.610.471	2.294.057	14.904.528
251	Kota Kediri	27.143.890	38.495.287	65.639.177
252	Kota Madiun	18.487.643	2.300.307	20.787.950



PRESIDEN
REPUBLIK INDONESIA

LAMPIRAN V.02
RINCIAN DANA BAGI HASIL PAJAK PENGHASILAN
MENURUT PROVINSI/KABUPATEN/KOTA
TAHUN ANGGARAN 2022

(dalam ribuan rupiah)

NO	NAMA DAERAH	PPh Pasal 21	PPh Pasal 25/29	JUMLAH
1	2	3	4	5 = 3 + 4
253	Kota Malang	44.320.569	7.780.974	52.101.543
254	Kota Mojokerto	13.369.274	2.061.837	15.431.111
255	Kota Pasuruan	14.837.517	1.861.698	16.699.215
256	Kota Probolinggo	13.734.140	1.843.375	15.577.515
257	Kota Surabaya	289.511.085	66.447.260	355.958.345
258	Kota Batu	10.770.963	1.904.963	12.675.926
259	Provinsi Kalimantan Barat	74.627.877	7.354.575	81.982.452
260	Kab. Bengkayang	4.278.685	295.538	4.574.223
261	Kab. Landak	4.944.953	283.084	5.228.037
262	Kab. Kapuas Hulu	5.803.909	291.541	6.095.450
263	Kab. Ketapang	12.109.024	525.864	12.634.888
264	Kab. Mempawah	5.133.431	353.450	5.486.881



PRESIDEN
REPUBLIK INDONESIA

LAMPIRAN V.02
RINCIAN DANA BAGI HASIL PAJAK PENGHASILAN
MENURUT PROVINSI/KABUPATEN/KOTA
TAHUN ANGGARAN 2022

(dalam ribuan rupiah)

NO	NAMA DAERAH	PPh Pasal 21	PPh Pasal 25/29	JUMLAH
1	2	3	4	5 = 3 + 4
265	Kab. Sambas	6.123.053	689.542	6.812.595
266	Kab. Sanggau	7.408.935	397.929	7.806.864
267	Kab. Sintang	7.294.898	414.434	7.709.332
268	Kota Pontianak	31.220.191	5.387.793	36.607.984
269	Kota Singkawang	6.043.280	2.229.167	8.272.447
270	Kab. Sekadau	4.667.267	295.785	4.963.052
271	Kab. Melawi	4.279.504	305.266	4.584.770
272	Kab. Kayong Utara	3.560.539	268.939	3.829.478
273	Kab. Kubu Raya	9.690.142	511.424	10.201.566
274	Provinsi Kalimantan Tengah	64.824.288	1.341.928	66.166.216
275	Kab. Barito Selatan	4.677.202	53.883	4.731.085
276	Kab. Barito Utara	6.177.111	55.901	6.233.012



PRESIDEN
REPUBLIK INDONESIA

LAMPIRAN V.02
RINCIAN DANA BAGI HASIL PAJAK PENGHASILAN
MENURUT PROVINSI/KABUPATEN/KOTA
TAHUN ANGGARAN 2022

(dalam ribuan rupiah)

NO	NAMA DAERAH	PPh Pasal 21	PPh Pasal 25/29	JUMLAH
1	2	3	4	5 = 3 + 4
277	Kab. Kapuas	6.346.430	69.875	6.416.305
278	Kab. Kotawaringin Barat	11.832.304	685.603	12.517.907
279	Kab. Kotawaringin Timur	14.103.753	393.165	14.496.918
280	Kota Palangkaraya	18.109.235	301.441	18.410.676
281	Kab. Katingan	4.237.863	46.970	4.284.833
282	Kab. Seruyan	4.556.697	57.848	4.614.545
283	Kab. Sukamara	4.193.707	51.712	4.245.419
284	Kab. Lamandau	3.637.577	171.527	3.809.104
285	Kab. Gunung Mas	4.209.625	49.756	4.259.381
286	Kab. Pulang Pisau	3.824.794	47.686	3.872.480
287	Kab. Murung Raya	5.163.046	50.852	5.213.898
288	Kab. Barito Timur	7.343.008	47.799	7.390.807



PRESIDEN
REPUBLIK INDONESIA

LAMPIRAN V.02
RINCIAN DANA BAGI HASIL PAJAK PENGHASILAN
MENURUT PROVINSI/KABUPATEN/KOTA
TAHUN ANGGARAN 2022

(dalam ribuan rupiah)

NO	NAMA DAERAH	PPh Pasal 21	PPh Pasal 25/29	JUMLAH
1	2	3	4	5 = 3 + 4
289	Provinsi Kalimantan Selatan	100.480.013	4.920.555	105.400.568
290	Kab. Banjar	9.972.491	364.290	10.336.781
291	Kab. Barito Kuala	6.246.029	193.133	6.439.162
292	Kab. Hulu Sungai Selatan	6.241.695	335.617	6.577.312
293	Kab. Hulu Sungai Tengah	6.813.297	295.065	7.108.362
294	Kab. Hulu Sungai Utara	6.289.662	247.914	6.537.576
295	Kab. Kotabaru	12.750.738	280.534	13.031.272
296	Kab. Tabalong	12.428.745	368.065	12.796.810
297	Kab. Tanah Laut	9.792.397	236.957	10.029.354
298	Kab. Tapin	6.928.048	297.272	7.225.320
299	Kota Banjarbaru	16.745.941	384.835	17.130.776
300	Kota Banjarmasin	34.483.018	3.319.038	37.802.056



PRESIDEN
REPUBLIK INDONESIA

LAMPIRAN V.02
RINCIAN DANA BAGI HASIL PAJAK PENGHASILAN
MENURUT PROVINSI/KABUPATEN/KOTA
TAHUN ANGGARAN 2022

(dalam ribuan rupiah)

NO	NAMA DAERAH	PPh Pasal 21	PPh Pasal 25/29	JUMLAH
1	2	3	4	5 = 3 + 4
301	Kab. Balangan	9.323.150	203.440	9.526.590
302	Kab. Tanah Bumbu	12.704.806	1.203.819	13.908.625
303	Provinsi Kalimantan Timur	297.588.463	9.208.667	306.797.130
304	Kab. Berau	32.231.236	623.411	32.854.647
305	Kab. Kutai Kartanegara	55.919.805	952.447	56.872.252
306	Kab. Kutai Barat	23.521.322	545.053	24.066.375
307	Kab. Kutai Timur	51.302.417	564.871	51.867.288
308	Kab. Paser	25.811.587	541.273	26.352.860
309	Kota Balikpapan	111.577.101	3.786.002	115.363.103
310	Kota Bontang	59.328.965	800.700	60.129.665
311	Kota Samarinda	52.087.594	5.261.721	57.349.315
312	Kab. Penajam Paser Utara	17.941.322	471.977	18.413.299



PRESIDEN
REPUBLIK INDONESIA

LAMPIRAN V.02
RINCIAN DANA BAGI HASIL PAJAK PENGHASILAN
MENURUT PROVINSI/KABUPATEN/KOTA
TAHUN ANGGARAN 2022

(dalam ribuan rupiah)

NO	NAMA DAERAH	PPh Pasal 21	PPh Pasal 25/29	JUMLAH
1	2	3	4	5 = 3 + 4
313	Kab. Mahakam Ulu	16.340.027	460.435	16.800.462
314	Provinsi Sulawesi Utara	57.069.170	4.221.449	61.290.619
315	Kab. Bolaang Mongondow	3.620.830	149.304	3.770.134
316	Kab. Minahasa	5.737.971	196.001	5.933.972
317	Kab. Kepulauan Sangihe	4.122.040	223.420	4.345.460
318	Kota Bitung	5.822.483	323.342	6.145.825
319	Kota Manado	31.111.826	3.488.535	34.600.361
320	Kab. Kepulauan Talaud	2.788.287	140.632	2.928.919
321	Kab. Minahasa Selatan	3.953.515	213.175	4.166.690
322	Kota Tomohon	4.026.647	424.069	4.450.716
323	Kab. Minahasa Utara	7.334.209	192.176	7.526.385
324	Kab. Kep. Siau Tagulandang Biaro	2.588.475	161.277	2.749.752



PRESIDEN
REPUBLIK INDONESIA

LAMPIRAN V.02
RINCIAN DANA BAGI HASIL PAJAK PENGHASILAN
MENURUT PROVINSI/KABUPATEN/KOTA
TAHUN ANGGARAN 2022

(dalam ribuan rupiah)

NO	NAMA DAERAH	PPh Pasal 21	PPh Pasal 25/29	JUMLAH
1	2	3	4	5 = 3 + 4
325	Kota Kotamobagu	5.050.824	250.522	5.301.346
326	Kab. Bolaang Mongondow Utara	2.465.943	136.189	2.602.132
327	Kab. Minahasa Tenggara	2.836.238	141.518	2.977.756
328	Kab. Bolaang Mongondow Timur	2.506.767	168.500	2.675.267
329	Kab. Bolaang Mongondow Selatan	2.419.533	136.811	2.556.344
330	Provinsi Sulawesi Tengah	58.416.612	1.766.112	60.182.724
331	Kab. Banggai	8.882.051	388.638	9.270.689
332	Kab. Banggai Kepulauan	2.872.094	69.213	2.941.307
333	Kab. Buol	3.155.345	131.694	3.287.039
334	Kab. Toli Toli	3.881.737	165.292	4.047.029
335	Kab. Donggala	3.573.604	141.219	3.714.823
336	Kab. Morowali	26.625.000	93.498	26.718.498



PRESIDEN
REPUBLIK INDONESIA

LAMPIRAN V.02
RINCIAN DANA BAGI HASIL PAJAK PENGHASILAN
MENURUT PROVINSI/KABUPATEN/KOTA
TAHUN ANGGARAN 2022

(dalam ribuan rupiah)

NO	NAMA DAERAH	PPh Pasal 21	PPh Pasal 25/29	JUMLAH
1	2	3	4	5 = 3 + 4
337	Kab. Poso	4.351.372	130.225	4.481.597
338	Kota Palu	17.358.272	950.088	18.308.360
339	Kab. Parigi Moutong	4.039.367	295.509	4.334.876
340	Kab. Tojo Una Una	3.203.631	84.835	3.288.466
341	Kab. Sigi	3.387.802	68.331	3.456.133
342	Kab. Banggai Laut	2.581.536	97.088	2.678.624
343	Kab. Morowali Utara	3.713.104	66.757	3.779.861
344	Provinsi Sulawesi Selatan	159.475.053	11.104.305	170.579.358
345	Kab. Bantaeng	4.702.502	252.879	4.955.381
346	Kab. Barru	5.140.645	219.861	5.360.506
347	Kab. Bone	8.868.571	436.635	9.305.206
348	Kab. Bulukumba	6.756.953	283.767	7.040.720



PRESIDEN
REPUBLIK INDONESIA

LAMPIRAN V.02
RINCIAN DANA BAGI HASIL PAJAK PENGHASILAN
MENURUT PROVINSI/KABUPATEN/KOTA
TAHUN ANGGARAN 2022

(dalam ribuan rupiah)

NO	NAMA DAERAH	PPh Pasal 21	PPh Pasal 25/29	JUMLAH
1	2	3	4	5 = 3 + 4
349	Kab. Enrekang	4.709.244	238.356	4.947.600
350	Kab. Gowa	7.852.994	295.647	8.148.641
351	Kab. Jeneponto	6.470.193	223.559	6.693.752
352	Kab. Luwu	5.280.220	279.752	5.559.972
353	Kab. Luwu Utara	5.012.293	255.248	5.267.541
354	Kab. Maros	9.862.936	296.743	10.159.679
355	Kab. Pangkajene dan Kepulauan	10.413.597	368.153	10.781.750
356	Kota Palopo	7.026.627	401.466	7.428.093
357	Kab. Luwu Timur	14.034.560	279.902	14.314.462
358	Kab. Pinrang	5.967.412	272.738	6.240.150
359	Kab. Sinjai	5.310.688	241.021	5.551.709
360	Kab. Kepulauan Selayar	4.468.256	235.853	4.704.109



PRESIDEN
REPUBLIK INDONESIA

LAMPIRAN V.02
RINCIAN DANA BAGI HASIL PAJAK PENGHASILAN
MENURUT PROVINSI/KABUPATEN/KOTA
TAHUN ANGGARAN 2022

(dalam ribuan rupiah)

NO	NAMA DAERAH	PPh Pasal 21	PPh Pasal 25/29	JUMLAH
1	2	3	4	5 = 3 + 4
361	Kab. Sidenreng Rappang	5.763.856	285.981	6.049.837
362	Kab. Soppeng	5.398.904	262.929	5.661.833
363	Kab. Takalar	5.431.879	254.895	5.686.774
364	Kab. Tana Toraja	5.113.263	243.479	5.356.742
365	Kab. Wajo	6.961.097	295.435	7.256.532
366	Kota Pare Pare	7.730.337	428.060	8.158.397
367	Kota Makassar	88.365.061	10.021.518	98.386.579
368	Kab. Toraja Utara	4.749.332	282.571	5.031.903
369	Provinsi Sulawesi Tenggara	35.649.537	1.084.514	36.734.051
370	Kab. Buton	1.998.281	36.291	2.034.572
371	Kab. Konawe	2.738.765	44.682	2.783.447
372	Kab. Kolaka	6.969.412	177.262	7.146.674



PRESIDEN
REPUBLIK INDONESIA

LAMPIRAN V.02
RINCIAN DANA BAGI HASIL PAJAK PENGHASILAN
MENURUT PROVINSI/KABUPATEN/KOTA
TAHUN ANGGARAN 2022

(dalam ribuan rupiah)

NO	NAMA DAERAH	PPh Pasal 21	PPh Pasal 25/29	JUMLAH
1	2	3	4	5 = 3 + 4
373	Kab. Muna	2.844.288	62.455	2.906.743
374	Kota Kendari	16.782.557	754.130	17.536.687
375	Kota Bau Bau	3.682.302	185.732	3.868.034
376	Kab. Konawe Selatan	2.745.931	38.397	2.784.328
377	Kab. Bombana	2.215.359	34.893	2.250.252
378	Kab. Wakatobi	1.883.246	31.473	1.914.719
379	Kab. Kolaka Utara	1.674.296	38.413	1.712.709
380	Kab. Konawe Utara	1.692.682	31.032	1.723.714
381	Kab. Buton Utara	1.524.025	30.682	1.554.707
382	Kab. Konawe Kepulauan	1.202.114	30.816	1.232.930
383	Kab. Kolaka Timur	1.557.972	101.127	1.659.099
384	Kab. Muna Barat	1.483.192	30.606	1.513.798



PRESIDEN
REPUBLIK INDONESIA

LAMPIRAN V.02
RINCIAN DANA BAGI HASIL PAJAK PENGHASILAN
MENURUT PROVINSI/KABUPATEN/KOTA
TAHUN ANGGARAN 2022

(dalam ribuan rupiah)

NO	NAMA DAERAH	PPh Pasal 21	PPh Pasal 25/29	JUMLAH
1	2	3	4	5 = 3 + 4
385	Kab. Buton Tengah	1.619.657	30.947	1.650.604
386	Kab. Buton Selatan	1.448.116	30.913	1.479.029
387	Provinsi Bali	141.678.643	12.383.475	154.062.118
388	Kab. Badung	45.509.449	3.364.226	48.873.675
389	Kab. Bangli	10.429.520	865.671	11.295.191
390	Kab. Buleleng	17.796.826	1.342.839	19.139.665
391	Kab. Gianyar	14.627.121	1.602.905	16.230.026
392	Kab. Jembrana	11.113.602	815.316	11.928.918
393	Kab. Karangasem	12.496.068	875.216	13.371.284
394	Kab. Klungkung	11.658.903	795.564	12.454.467
395	Kab. Tabanan	14.988.326	1.401.711	16.390.037
396	Kota Denpasar	65.762.190	6.815.749	72.577.939



PRESIDEN
REPUBLIK INDONESIA

LAMPIRAN V.02
RINCIAN DANA BAGI HASIL PAJAK PENGHASILAN
MENURUT PROVINSI/KABUPATEN/KOTA
TAHUN ANGGARAN 2022

(dalam ribuan rupiah)

NO	NAMA DAERAH	PPh Pasal 21	PPh Pasal 25/29	JUMLAH
1	2	3	4	5 = 3 + 4
397	Provinsi Nusa Tenggara Barat	60.726.544	4.755.819	65.482.363
398	Kab. Bima	4.346.936	244.421	4.591.357
399	Kab. Dompu	5.052.548	338.825	5.391.373
400	Kab. Lombok Barat	6.994.141	306.406	7.300.547
401	Kab. Lombok Tengah	8.473.789	323.127	8.796.916
402	Kab. Lombok Timur	8.911.255	397.519	9.308.774
403	Kab. Sumbawa	7.065.977	528.949	7.594.926
404	Kota Mataram	22.216.331	4.092.209	26.308.540
405	Kota Bima	7.154.960	388.695	7.543.655
406	Kab. Sumbawa Barat	14.806.481	268.606	15.075.087
407	Kab. Lombok Utara	4.468.142	244.970	4.713.112
408	Provinsi Nusa Tenggara Timur	46.272.679	2.029.338	48.302.017



PRESIDEN
REPUBLIK INDONESIA

LAMPIRAN V.02

RINCIAN DANA BAGI HASIL PAJAK PENGHASILAN
MENURUT PROVINSI/KABUPATEN/KOTA
TAHUN ANGGARAN 2022

(dalam ribuan rupiah)

NO	NAMA DAERAH	PPh Pasal 21	PPh Pasal 25/29	JUMLAH
1	2	3	4	5 = 3 + 4
409	Kab. Alor	2.139.201	91.960	2.231.161
410	Kab. Belu	2.870.288	160.294	3.030.582
411	Kab. Ende	3.671.917	308.817	3.980.734
412	Kab. Flores Timur	2.591.159	94.021	2.685.180
413	Kab. Kupang	2.855.982	48.878	2.904.860
414	Kab. Lembata	2.022.763	104.462	2.127.225
415	Kab. Manggarai	3.026.935	206.898	3.233.833
416	Kab. Ngada	1.981.923	114.921	2.096.844
417	Kab. Sikka	3.522.828	349.795	3.872.623
418	Kab. Sumba Barat	2.074.773	99.726	2.174.499
419	Kab. Sumba Timur	3.344.799	248.471	3.593.270
420	Kab. Timor Tengah Selatan	2.739.037	124.338	2.863.375



PRESIDEN
REPUBLIK INDONESIA

LAMPIRAN V.02

RINCIAN DANA BAGI HASIL PAJAK PENGHASILAN
MENURUT PROVINSI/KABUPATEN/KOTA
TAHUN ANGGARAN 2022

(dalam ribuan rupiah)

NO	NAMA DAERAH	PPh Pasal 21	PPh Pasal 25/29	JUMLAH
1	2	3	4	5 = 3 + 4
421	Kab. Timor Tengah Utara	2.204.398	64.367	2.268.765
422	Kota Kupang	19.428.105	722.282	20.150.387
423	Kab. Rote Ndao	1.936.938	56.696	1.993.634
424	Kab. Manggarai Barat	2.575.865	92.490	2.668.355
425	Kab. Nagekeo	1.760.922	94.661	1.855.583
426	Kab. Sumba Barat Daya	1.973.203	65.847	2.039.050
427	Kab. Sumba Tengah	1.351.068	48.371	1.399.439
428	Kab. Manggarai Timur	1.953.948	44.328	1.998.276
429	Kab. Sabu Raijua	1.504.834	43.647	1.548.481
430	Kab. Malaka	1.851.564	83.640	1.935.204
431	Provinsi Maluku	26.960.472	915.624	27.876.096
432	Kab. Kepulauan Tanimbar	2.305.909	62.191	2.368.100



PRESIDEN
REPUBLIK INDONESIA

LAMPIRAN V.02

RINCIAN DANA BAGI HASIL PAJAK PENGHASILAN
MENURUT PROVINSI/KABUPATEN/KOTA
TAHUN ANGGARAN 2022

(dalam ribuan rupiah)

NO	NAMA DAERAH	PPh Pasal 21	PPh Pasal 25/29	JUMLAH
1	2	3	4	5 = 3 + 4
433	Kab. Maluku Tengah	3.933.555	84.379	4.017.934
434	Kab. Maluku Tenggara	2.428.016	169.699	2.597.715
435	Kab. Buru	2.154.495	48.822	2.203.317
436	Kota Ambon	17.345.071	633.865	17.978.936
437	Kab. Seram Bagian Barat	2.033.876	53.722	2.087.598
438	Kab. Seram Bagian Timur	1.870.097	46.090	1.916.187
439	Kab. Kepulauan Aru	1.789.753	61.013	1.850.766
440	Kota Tual	1.532.733	44.007	1.576.740
441	Kab. Maluku Barat Daya	2.767.713	42.124	2.809.837
442	Kab. Buru Selatan	1.427.386	45.416	1.472.802
443	Provinsi Papua	184.529.934	2.455.241	186.985.175
444	Kab. Biak Numfor	6.124.896	206.104	6.331.000



PRESIDEN
REPUBLIK INDONESIA

LAMPIRAN V.02

RINCIAN DANA BAGI HASIL PAJAK PENGHASILAN
MENURUT PROVINSI/KABUPATEN/KOTA
TAHUN ANGGARAN 2022

(dalam ribuan rupiah)

NO	NAMA DAERAH	PPh Pasal 21	PPh Pasal 25/29	JUMLAH
1	2	3	4	5 = 3 + 4
445	Kab. Jayapura	6.152.835	271.472	6.424.307
446	Kab. Jayawijaya	6.352.623	130.079	6.482.702
447	Kab. Merauke	9.066.270	389.167	9.455.437
448	Kab. Mimika	133.935.545	726.441	134.661.986
449	Kab. Nabire	5.115.824	158.237	5.274.061
450	Kab. Paniai	4.579.761	44.222	4.623.983
451	Kab. Puncak Jaya	3.885.565	43.720	3.929.285
452	Kab. Kepulauan Yapen	4.611.237	58.169	4.669.406
453	Kota Jayapura	31.432.364	889.515	32.321.879
454	Kab. Sarmi	3.579.313	46.370	3.625.683
455	Kab. Keerom	3.821.445	44.146	3.865.591
456	Kab. Yahukimo	3.483.054	39.654	3.522.708



PRESIDEN
REPUBLIK INDONESIA

LAMPIRAN V.02
RINCIAN DANA BAGI HASIL PAJAK PENGHASILAN
MENURUT PROVINSI/KABUPATEN/KOTA
TAHUN ANGGARAN 2022

(dalam ribuan rupiah)

NO	NAMA DAERAH	PPh Pasal 21	PPh Pasal 25/29	JUMLAH
1	2	3	4	5 = 3 + 4
457	Kab. Pegunungan Bintang	3.652.029	40.531	3.692.560
458	Kab. Tolikara	3.411.807	39.505	3.451.312
459	Kab. Boven Digoel	4.646.364	43.339	4.689.703
460	Kab. Mappi	3.581.939	44.671	3.626.610
461	Kab. Asmat	3.937.657	40.533	3.978.190
462	Kab. Waropen	3.283.840	43.850	3.327.690
463	Kab. Supiori	3.400.410	39.823	3.440.233
464	Kab. Mamberamo Raya	3.193.057	39.486	3.232.543
465	Kab. Mamberamo Tengah	3.309.773	39.490	3.349.263
466	Kab. Yalimo	3.187.051	40.089	3.227.140
467	Kab. Lanny Jaya	3.173.985	39.979	3.213.964
468	Kab. Nduga	3.086.718	39.485	3.126.203



PRESIDEN
REPUBLIK INDONESIA

LAMPIRAN V.02
RINCIAN DANA BAGI HASIL PAJAK PENGHASILAN
MENURUT PROVINSI/KABUPATEN/KOTA
TAHUN ANGGARAN 2022

(dalam ribuan rupiah)

NO	NAMA DAERAH	PPh Pasal 21	PPh Pasal 25/29	JUMLAH
1	2	3	4	5 = 3 + 4
469	Kab. Dogiyai	3.278.039	39.666	3.317.705
470	Kab. Puncak	3.452.515	39.668	3.492.183
471	Kab. Intan Jaya	4.158.930	45.689	4.204.619
472	Kab. Deiyai	3.561.201	66.982	3.628.183
473	Provinsi Maluku Utara	36.583.346	2.420.687	39.004.033
474	Kab. Halmahera Tengah	3.541.461	121.750	3.663.211
475	Kota Ternate	19.593.806	2.385.070	21.978.876
476	Kab. Halmahera Barat	2.535.326	127.038	2.662.364
477	Kab. Halmahera Timur	3.339.330	121.821	3.461.151
478	Kab. Halmahera Selatan	4.986.964	152.374	5.139.338
479	Kab. Halmahera Utara	9.022.599	225.206	9.247.805
480	Kab. Kepulauan Sula	2.436.559	124.302	2.560.861



PRESIDEN
REPUBLIK INDONESIA

LAMPIRAN V.02
RINCIAN DANA BAGI HASIL PAJAK PENGHASILAN
MENURUT PROVINSI/KABUPATEN/KOTA
TAHUN ANGGARAN 2022

(dalam ribuan rupiah)

NO	NAMA DAERAH	PPh Pasal 21	PPh Pasal 25/29	JUMLAH
1	2	3	4	5 = 3 + 4
481	Kota Tidore Kepulauan	5.137.082	131.335	5.268.417
482	Kab. Pulau Morotai	2.280.350	121.060	2.401.410
483	Kab. Pulau Taliabu	2.191.323	121.072	2.312.395
484	Provinsi Banten	597.709.356	24.831.739	622.541.095
485	Kab. Lebak	44.856.147	1.738.175	46.594.322
486	Kab. Pandeglang	45.703.529	1.657.160	47.360.689
487	Kab. Serang	67.636.567	2.217.333	69.853.900
488	Kab. Tangerang	178.428.243	6.249.705	184.677.948
489	Kota Cilegon	102.339.509	5.062.207	107.401.716
490	Kota Tangerang	238.327.122	7.516.169	245.843.291
491	Kota Serang	63.305.017	2.023.285	65.328.302
492	Kota Tangerang Selatan	156.139.035	13.263.197	169.402.232



PRESIDEN
REPUBLIK INDONESIA

LAMPIRAN V.02
RINCIAN DANA BAGI HASIL PAJAK PENGHASILAN
MENURUT PROVINSI/KABUPATEN/KOTA
TAHUN ANGGARAN 2022

(dalam ribuan rupiah)

NO	NAMA DAERAH	PPh Pasal 21	PPh Pasal 25/29	JUMLAH
1	2	3	4	5 = 3 + 4
493	Provinsi Kepulauan Bangka Belitung	28.814.254	1.852.815	30.667.069
494	Kab. Bangka	6.497.288	342.815	6.840.103
495	Kab. Belitung	4.948.125	303.873	5.251.998
496	Kota Pangkal Pinang	13.610.406	1.332.404	14.942.810
497	Kab. Bangka Selatan	3.621.146	152.108	3.773.254
498	Kab. Bangka Tengah	4.909.489	211.294	5.120.783
499	Kab. Bangka Barat	5.590.347	181.418	5.771.765
500	Kab. Belitung Timur	3.977.846	173.363	4.151.209
501	Provinsi Gorontalo	15.684.974	782.621	16.467.595
502	Kab. Boalemo	2.380.589	77.823	2.458.412
503	Kab. Gorontalo	4.563.669	163.532	4.727.201
504	Kota Gorontalo	8.695.638	672.015	9.367.653



PRESIDEN
REPUBLIK INDONESIA

LAMPIRAN V.02
RINCIAN DANA BAGI HASIL PAJAK PENGHASILAN
MENURUT PROVINSI/KABUPATEN/KOTA
TAHUN ANGGARAN 2022

(dalam ribuan rupiah)

NO	NAMA DAERAH	PPh Pasal 21	PPh Pasal 25/29	JUMLAH
1	2	3	4	5 = 3 + 4
505	Kab. Pohuwato	2.598.977	108.748	2.707.725
506	Kab. Bone Bolango	3.017.844	91.681	3.109.525
507	Kab. Gorontalo Utara	2.270.743	74.476	2.345.219
508	Provinsi Kepulauan Riau	120.510.361	8.847.960	129.358.321
509	Kab. Natuna	10.677.507	664.758	11.342.265
510	Kab. Kepulauan Anambas	15.244.794	663.916	15.908.710
511	Kab. Karimun	19.836.948	897.577	20.734.525
512	Kota Batam	92.203.737	8.110.228	100.313.965
513	Kota Tanjung Pinang	18.717.987	1.502.571	20.220.558
514	Kab. Lingga	9.962.569	669.604	10.632.173
515	Kab. Bintan	14.121.997	803.641	14.925.638
516	Provinsi Papua Barat	36.156.488	1.552.482	37.708.970



PRESIDEN
REPUBLIK INDONESIA

LAMPIRAN V.02
RINCIAN DANA BAGI HASIL PAJAK PENGHASILAN
MENURUT PROVINSI/KABUPATEN/KOTA
TAHUN ANGGARAN 2022

(dalam ribuan rupiah)

NO	NAMA DAERAH	PPh Pasal 21	PPh Pasal 25/29	JUMLAH
1	2	3	4	5 = 3 + 4
517	Kab. Fak Fak	2.821.528	88.891	2.910.419
518	Kab. Manokwari	9.422.765	252.181	9.674.946
519	Kab. Sorong	4.281.689	62.774	4.344.463
520	Kota Sorong	10.009.715	625.202	10.634.917
521	Kab. Raja Ampat	2.021.369	71.424	2.092.793
522	Kab. Sorong Selatan	2.170.610	77.488	2.248.098
523	Kab. Teluk Bintuni	15.890.553	776.473	16.667.026
524	Kab. Teluk Wondama	1.798.097	76.057	1.874.154
525	Kab. Kaimana	2.083.018	73.579	2.156.597
526	Kab. Maybrat	1.703.251	58.218	1.761.469
527	Kab. Tambrau	1.603.721	58.232	1.661.953
528	Kab. Manokwari Selatan	1.667.871	58.239	1.726.110



PRESIDEN
REPUBLIK INDONESIA

LAMPIRAN V.02
RINCIAN DANA BAGI HASIL PAJAK PENGHASILAN
MENURUT PROVINSI/KABUPATEN/KOTA
TAHUN ANGGARAN 2022

(dalam ribuan rupiah)

NO	NAMA DAERAH	PPh Pasal 21	PPh Pasal 25/29	JUMLAH
1	2	3	4	5 = 3 + 4
529	Kab. Pegunungan Arfak	1.598.998	58.218	1.657.216
530	Provinsi Sulawesi Barat	11.517.709	177.908	11.695.617
531	Kab. Majene	2.524.973	34.285	2.559.258
532	Kab. Mamuju	5.704.057	94.916	5.798.973
533	Kab. Polewali Mandar	3.618.202	66.696	3.684.898
534	Kab. Mamasa	1.793.982	23.384	1.817.366
535	Kab. Pasangkayu	2.150.411	30.821	2.181.232
536	Kab. Mamuju Tengah	1.484.934	16.757	1.501.691
537	Provinsi Kalimantan Utara	20.232.623	1.944.889	22.177.512
538	Kab. Bulungan	8.801.623	323.949	9.125.572
539	Kab. Malinau	4.469.395	222.732	4.692.127
540	Kab. Nunukan	4.549.220	309.075	4.858.295



PRESIDEN
REPUBLIK INDONESIA

LAMPIRAN V.02
RINCIAN DANA BAGI HASIL PAJAK PENGHASILAN
MENURUT PROVINSI/KABUPATEN/KOTA
TAHUN ANGGARAN 2022

(dalam ribuan rupiah)

NO	NAMA DAERAH	PPh Pasal 21	PPh Pasal 25/29	JUMLAH
1	2	3	4	5 = 3 + 4
541	Kota Tarakan	9.291.707	1.842.130	11.133.837
542	Kab. Tana Tidung	3.236.986	219.444	3.456.430
543	Selisih Lebih	4.206.897.660	490.933.779	4.697.831.439
JUMLAH NASIONAL		31.085.349.367	2.621.974.408	33.707.323.775



PRESIDEN
REPUBLIK INDONESIA

LAMPIRAN V.03

RINCIAN DANA BAGI HASIL PAJAK BUMI DAN BANGUNAN
MENURUT PROVINSI/KABUPATEN/KOTA
TAHUN ANGGARAN 2022

(dalam ribuan rupiah)

NO	NAMA DAERAH	BAGI RATA	BAGIAN DAERAH		
			SEKTOR		
			PERKEBUNAN	PERHUTANAN	PERTAMBANGAN MINYAK BUMI DAN GAS BUMI
1	2	3	4	5	6
1	Provinsi Aceh	-	7.785.967	264.604	39.972.244
2	Kab. Aceh Barat	3.820.583	2.709.982	-	692.990
3	Kab. Aceh Besar	3.820.583	-	-	997.082
4	Kab. Aceh Selatan	3.820.583	596.534	-	942.520
5	Kab. Aceh Singkil	3.820.583	5.514.988	-	738.010
6	Kab. Aceh Tengah	3.820.583	-	794.753	866.816
7	Kab. Aceh Tenggara	3.820.583	-	-	900.253
8	Kab. Aceh Timur	3.820.583	4.812.718	-	20.052.943
9	Kab. Aceh Utara	3.820.583	1.523.622	69.553	49.248.813



PRESIDEN
REPUBLIK INDONESIA

LAMPIRAN V.03

RINCIAN DANA BAGI HASIL PAJAK BUMI DAN BANGUNAN
MENURUT PROVINSI/KABUPATEN/KOTA
TAHUN ANGGARAN 2022

(dalam ribuan rupiah)

NO	NAMA DAERAH	BAGIAN DAERAH			
		SEKTOR			
		PERTAMBANGAN		SEKTOR LAINNYA	JUMLAH
		PENGUSAHAAN PANAS BUMI	MINERAL DAN BATUBARA		
1	2	7	8	9	10=4+5+6+7+8+9
1	Provinsi Aceh	-	50.047	574.389	48.647.251
2	Kab. Aceh Barat	-	64.175	99.893	3.567.040
3	Kab. Aceh Besar	-	-	99.893	1.096.975
4	Kab. Aceh Selatan	-	26.572	99.893	1.665.519
5	Kab. Aceh Singkil	-	-	99.893	6.352.891
6	Kab. Aceh Tengah	-	-	99.893	1.761.462
7	Kab. Aceh Tenggara	-	-	99.893	1.000.146
8	Kab. Aceh Timur	-	-	99.893	24.965.554
9	Kab. Aceh Utara	-	-	99.893	50.941.881



PRESIDEN
REPUBLIK INDONESIA

LAMPIRAN V.03

RINCIAN DANA BAGI HASIL PAJAK BUMI DAN BANGUNAN
MENURUT PROVINSI/KABUPATEN/KOTA
TAHUN ANGGARAN 2022

(dalam ribuan rupiah)

NO	NAMA DAERAH	BIAYA PEMUNGUTAN			
		SEKTOR			
		PERKEBUNAN	PERHUTANAN	PERTAMBANGAN	
MINYAK BUMI DAN GAS BUMI	PENGUSAHAAN PANAS BUMI				
1	2	11	12	13	14
1	Provinsi Aceh	432.548	12.862	1.665.593	-
2	Kab. Aceh Barat	112.914	-	21.657	-
3	Kab. Aceh Besar	-	-	31.160	-
4	Kab. Aceh Selatan	24.855	-	29.455	-
5	Kab. Aceh Singkil	229.788	-	23.063	-
6	Kab. Aceh Tengah	-	28.974	27.088	-
7	Kab. Aceh Tenggara	-	-	28.134	-
8	Kab. Aceh Timur	200.527	-	626.686	-
9	Kab. Aceh Utara	63.483	2.536	1.539.102	-



PRESIDEN
REPUBLIK INDONESIA

LAMPIRAN V.03

RINCIAN DANA BAGI HASIL PAJAK BUMI DAN BANGUNAN
MENURUT PROVINSI/KABUPATEN/KOTA
TAHUN ANGGARAN 2022

(dalam ribuan rupiah)

NO	NAMA DAERAH	BIAYA PEMUNGUTAN			JUMLAH
		SEKTOR			
		PERTAMBANGAN MINERAL DAN BATUBARA	SEKTOR LAINNYA	JUMLAH	
1	2	15	16	17=11+12+13+14+1 5+16	18
1	Provinsi Aceh	2.085	23.934	2.137.022	50.784.273
2	Kab. Aceh Barat	2.005	3.121	139.697	7.527.320
3	Kab. Aceh Besar	-	3.121	34.281	4.951.839
4	Kab. Aceh Selatan	830	3.121	58.261	5.544.363
5	Kab. Aceh Singkil	-	3.121	255.972	10.429.446
6	Kab. Aceh Tengah	-	3.121	59.183	5.641.228
7	Kab. Aceh Tenggara	-	3.121	31.255	4.851.984
8	Kab. Aceh Timur	-	3.121	830.334	29.616.471
9	Kab. Aceh Utara	-	3.121	1.608.242	56.370.706



PRESIDEN
REPUBLIK INDONESIA

LAMPIRAN V.03

RINCIAN DANA BAGI HASIL PAJAK BUMI DAN BANGUNAN
MENURUT PROVINSI/KABUPATEN/KOTA
TAHUN ANGGARAN 2022

(dalam ribuan rupiah)

NO	NAMA DAERAH	BAGI RATA	BAGIAN DAERAH		
			SEKTOR		
			PERKEBUNAN	PERHUTANAN	PERTAMBANGAN MINYAK BUMI DAN GAS BUMI
1	2	3	4	5	6
10	Kab. Bireuen	3.820.583	674.972	31.960	1.248.266
11	Kab. Pidie	3.820.583	-	-	1.002.435
12	Kab. Simeulue	3.820.583	-	-	670.266
13	Kota Banda Aceh	3.820.583	-	-	494.351
14	Kota Sabang	3.820.583	-	-	432.852
15	Kota Langsa	3.820.583	839.351	-	515.661
16	Kota Lhokseumawe	3.820.583	-	-	5.509.324
17	Kab. Gayo Lues	3.820.583	-	20.293	1.009.345
18	Kab. Aceh Barat Daya	3.820.583	738.234	-	599.795



PRESIDEN
REPUBLIK INDONESIA

LAMPIRAN V.03

RINCIAN DANA BAGI HASIL PAJAK BUMI DAN BANGUNAN
MENURUT PROVINSI/KABUPATEN/KOTA
TAHUN ANGGARAN 2022

(dalam ribuan rupiah)

NO	NAMA DAERAH	BAGIAN DAERAH			
		SEKTOR			
		PERTAMBANGAN		SEKTOR LAINNYA	JUMLAH
		PENGUSAHAAN PANAS BUMI	MINERAL DAN BATUBARA		
1	2	7	8	9	10=4+5+6+7+8+9
10	Kab. Bireuen	-	-	99.893	2.055.091
11	Kab. Pidie	-	25.956	99.893	1.128.284
12	Kab. Simeulue	-	-	99.893	770.159
13	Kota Banda Aceh	-	-	99.893	594.244
14	Kota Sabang	-	-	99.893	532.745
15	Kota Langsa	-	-	99.893	1.454.905
16	Kota Lhokseumawe	-	-	99.893	5.609.217
17	Kab. Gayo Lues	-	-	99.893	1.129.531
18	Kab. Aceh Barat Daya	-	26.273	99.893	1.464.195



PRESIDEN
REPUBLIK INDONESIA

LAMPIRAN V.03

RINCIAN DANA BAGI HASIL PAJAK BUMI DAN BANGUNAN
MENURUT PROVINSI/KABUPATEN/KOTA
TAHUN ANGGARAN 2022

(dalam ribuan rupiah)

NO	NAMA DAERAH	BIAYA PEMUNGUTAN			
		SEKTOR			
		PERKEBUNAN	PERHUTANAN	PERTAMBANGAN	
MINYAK BUMI DAN GAS BUMI	PENGUSAHAAN PANAS BUMI				
1	2	11	12	13	14
10	Kab. Bireuen	28.123	1.164	39.010	-
11	Kab. Pidie	-	-	31.327	-
12	Kab. Simeulue	-	-	20.946	-
13	Kota Banda Aceh	-	-	15.449	-
14	Kota Sabang	-	-	13.527	-
15	Kota Langsa	34.972	-	16.115	-
16	Kota Lhokseumawe	-	-	172.174	-
17	Kab. Gayo Lues	-	740	31.543	-
18	Kab. Aceh Barat Daya	30.758	-	18.744	-



PRESIDEN
REPUBLIK INDONESIA

LAMPIRAN V.03

RINCIAN DANA BAGI HASIL PAJAK BUMI DAN BANGUNAN
MENURUT PROVINSI/KABUPATEN/KOTA
TAHUN ANGGARAN 2022

(dalam ribuan rupiah)

NO	NAMA DAERAH	BIAYA PEMUNGUTAN			JUMLAH
		SEKTOR			
		PERTAMBAHAN MINERAL DAN BATUBARA	SEKTOR LAINNYA	JUMLAH	
1	2	15	16	17=11+12+13+14+1 5+16	18
10	Kab. Bireuen	-	3.121	71.418	5.947.092
11	Kab. Pidie	810	3.121	35.258	4.984.125
12	Kab. Simeulue	-	3.121	24.067	4.614.809
13	Kota Banda Aceh	-	3.121	18.570	4.433.397
14	Kota Sabang	-	3.121	16.648	4.369.976
15	Kota Langsa	-	3.121	54.208	5.329.696
16	Kota Lhokseumawe	-	3.121	175.295	9.605.095
17	Kab. Gayo Lues	-	3.121	35.404	4.985.518
18	Kab. Aceh Barat Daya	820	3.121	53.443	5.338.221



PRESIDEN
REPUBLIK INDONESIA

LAMPIRAN V.03

RINCIAN DANA BAGI HASIL PAJAK BUMI DAN BANGUNAN
MENURUT PROVINSI/KABUPATEN/KOTA
TAHUN ANGGARAN 2022

(dalam ribuan rupiah)

NO	NAMA DAERAH	BAGI RATA	BAGIAN DAERAH		
			SEKTOR		
			PERKEBUNAN	PERHUTANAN	PERTAMBANGAN MINYAK BUMI DAN GAS BUMI
1	2	3	4	5	6
19	Kab. Aceh Jaya	3.820.583	598.800	-	789.094
20	Kab. Nagan Raya	3.820.583	5.871.805	-	784.539
21	Kab. Aceh Tamiang	3.820.583	5.109.633	-	66.406.268
22	Kab. Bener Meriah	3.820.583	-	229.739	640.544
23	Kab. Pidie Jaya	3.820.583	19.459	-	588.016
24	Kota Subulussalam	3.820.583	1.430.130	-	538.542
25	Provinsi Sumatera Utara	-	77.309.576	2.362.180	35.817.246
26	Kab. Asahan	3.820.583	44.359.609	21.554	1.508.728
27	Kab. Dairi	3.820.583	156.435	143.097	850.833



PRESIDEN
REPUBLIK INDONESIA

LAMPIRAN V.03

RINCIAN DANA BAGI HASIL PAJAK BUMI DAN BANGUNAN
MENURUT PROVINSI/KABUPATEN/KOTA
TAHUN ANGGARAN 2022

(dalam ribuan rupiah)

NO	NAMA DAERAH	BAGIAN DAERAH			
		SEKTOR			
		PERTAMBANGAN		SEKTOR LAINNYA	JUMLAH
		PENGUSAHAAN PANAS BUMI	MINERAL DAN BATUBARA		
1	2	7	8	9	10=4+5+6+7+8+9
19	Kab. Aceh Jaya	-	-	99.894	1.487.788
20	Kab. Nagan Raya	-	45.311	99.893	6.801.548
21	Kab. Aceh Tamiang	-	1.951	99.893	71.617.745
22	Kab. Bener Meriah	-	-	99.893	970.176
23	Kab. Pidie Jaya	-	-	99.893	707.368
24	Kota Subulussalam	-	9.948	99.893	2.078.513
25	Provinsi Sumatera Utara	9.205.315	10.202.385	878.953	135.775.655
26	Kab. Asahan	-	-	123.882	46.013.773
27	Kab. Dairi	-	793.298	99.893	2.043.556



PRESIDEN
REPUBLIK INDONESIA

LAMPIRAN V.03

RINCIAN DANA BAGI HASIL PAJAK BUMI DAN BANGUNAN
MENURUT PROVINSI/KABUPATEN/KOTA
TAHUN ANGGARAN 2022

(dalam ribuan rupiah)

NO	NAMA DAERAH	BIAYA PEMUNGUTAN			
		SEKTOR			
		PERKEBUNAN	PERHUTANAN	PERTAMBANGAN	
MINYAK BUMI DAN GAS BUMI	PENGUSAHAAN PANAS BUMI				
1	2	11	12	13	14
19	Kab. Aceh Jaya	24.949	-	24.660	-
20	Kab. Nagan Raya	244.655	-	24.518	-
21	Kab. Aceh Tamiang	212.897	-	2.075.300	-
22	Kab. Bener Meriah	-	8.375	20.018	-
23	Kab. Pidie Jaya	811	-	18.376	-
24	Kota Subulussalam	59.587	-	16.830	-
25	Provinsi Sumatera Utara	858.983	22.964	298.492	76.710
26	Kab. Asahan	2.341.168	995	59.724	-
27	Kab. Dairi	8.256	6.608	33.680	-



PRESIDEN
REPUBLIK INDONESIA

LAMPIRAN V.03

RINCIAN DANA BAGI HASIL PAJAK BUMI DAN BANGUNAN
MENURUT PROVINSI/KABUPATEN/KOTA
TAHUN ANGGARAN 2022

(dalam ribuan rupiah)

NO	NAMA DAERAH	BIAYA PEMUNGUTAN			JUMLAH
		SEKTOR			
		PERTAMBANGAN MINERAL DAN BATUBARA	SEKTOR LAINNYA	JUMLAH	
1	2	15	16	17=11+12+13+14+1 5+16	18
19	Kab. Aceh Jaya	-	3.121	52.730	5.361.101
20	Kab. Nagan Raya	1.416	3.121	273.710	10.895.841
21	Kab. Aceh Tamiang	61	3.121	2.291.379	77.729.707
22	Kab. Bener Meriah	-	3.121	31.514	4.822.273
23	Kab. Pidie Jaya	-	3.121	22.308	4.550.259
24	Kota Subulussalam	310	3.121	79.848	5.978.944
25	Provinsi Sumatera Utara	85.017	7.325	1.349.491	137.125.146
26	Kab. Asahan	-	4.903	2.406.790	52.241.146
27	Kab. Dairi	31.399	3.954	83.897	5.948.036



PRESIDEN
REPUBLIK INDONESIA

LAMPIRAN V.03

RINCIAN DANA BAGI HASIL PAJAK BUMI DAN BANGUNAN
MENURUT PROVINSI/KABUPATEN/KOTA
TAHUN ANGGARAN 2022

(dalam ribuan rupiah)

NO	NAMA DAERAH	BAGI RATA	BAGIAN DAERAH		
			SEKTOR		
			PERKEBUNAN	PERHUTANAN	PERTAMBANGAN MINYAK BUMI DAN GAS BUMI
1	2	3	4	5	6
28	Kab. Deli Serdang	3.820.583	22.678.984	-	5.686.357
29	Kab. Karo	3.820.583	232.718	-	874.827
30	Kab. Labuhanbatu	3.820.583	27.493.436	-	1.179.665
31	Kab. Langkat	3.820.583	30.870.028	-	103.334.449
32	Kab. Mandailing Natal	3.820.583	11.326.318	408.126	1.456.218
33	Kab. Nias	3.820.583	-	-	471.724
34	Kab. Simalungun	3.820.583	32.216.075	723.609	1.863.378
35	Kab. Tapanuli Selatan	3.820.583	5.702.685	367.894	1.049.249
36	Kab. Tapanuli Tengah	3.820.583	3.366.788	98.148	981.894



PRESIDEN
REPUBLIK INDONESIA

LAMPIRAN V.03

RINCIAN DANA BAGI HASIL PAJAK BUMI DAN BANGUNAN
MENURUT PROVINSI/KABUPATEN/KOTA
TAHUN ANGGARAN 2022

(dalam ribuan rupiah)

NO	NAMA DAERAH	BAGIAN DAERAH			
		SEKTOR			
		PERTAMBANGAN		SEKTOR LAINNYA	JUMLAH
		PENGUSAHAAN PANAS BUMI	MINERAL DAN BATUBARA		
1	2	7	8	9	10=4+5+6+7+8+9
28	Kab. Deli Serdang	-	-	99.893	28.465.234
29	Kab. Karo	625.565	-	99.893	1.833.003
30	Kab. Labuhanbatu	-	-	101.764	28.774.865
31	Kab. Langkat	-	-	99.893	134.304.370
32	Kab. Mandailing Natal	5.268.244	164.805	99.893	18.723.604
33	Kab. Nias	-	-	99.893	571.617
34	Kab. Simalungun	-	-	99.893	34.902.955
35	Kab. Tapanuli Selatan	322.859	39.959.515	99.893	47.502.095
36	Kab. Tapanuli Tengah	71.187	38.719	101.071	4.657.807



PRESIDEN
REPUBLIK INDONESIA

LAMPIRAN V.03

RINCIAN DANA BAGI HASIL PAJAK BUMI DAN BANGUNAN
MENURUT PROVINSI/KABUPATEN/KOTA
TAHUN ANGGARAN 2022

(dalam ribuan rupiah)

NO	NAMA DAERAH	BIAYA PEMUNGUTAN			
		SEKTOR			
		PERKEBUNAN	PERHUTANAN	PERTAMBANGAN	
MINYAK BUMI DAN GAS BUMI	PENGUSAHAAN PANAS BUMI				
1	2	11	12	13	14
28	Kab. Deli Serdang	1.196.930	-	225.096	-
29	Kab. Karo	12.282	-	34.630	24.761
30	Kab. Labuhanbatu	1.451.022	-	46.696	-
31	Kab. Langkat	1.629.229	-	4.090.528	-
32	Kab. Mandailing Natal	597.769	18.847	57.645	208.533
33	Kab. Nias	-	-	18.673	-
34	Kab. Simalungun	1.700.269	33.416	73.762	-
35	Kab. Tapanuli Selatan	300.971	16.989	41.535	12.779
36	Kab. Tapanuli Tengah	177.689	4.532	38.868	2.817



PRESIDEN
REPUBLIK INDONESIA

LAMPIRAN V.03

RINCIAN DANA BAGI HASIL PAJAK BUMI DAN BANGUNAN
MENURUT PROVINSI/KABUPATEN/KOTA
TAHUN ANGGARAN 2022

(dalam ribuan rupiah)

NO	NAMA DAERAH	BIAYA PEMUNGUTAN			JUMLAH
		SEKTOR			
		PERTAMBANGAN MINERAL DAN BATUBARA	SEKTOR LAINNYA	JUMLAH	
1	2	15	16	17=11+12+13+14+1 5+16	18
28	Kab. Deli Serdang	-	3.954	1.425.980	33.711.797
29	Kab. Karo	-	3.954	75.627	5.729.213
30	Kab. Labuhanbatu	-	4.028	1.501.746	34.097.194
31	Kab. Langkat	-	3.954	5.723.711	143.848.664
32	Kab. Mandailing Natal	6.522	3.954	893.270	23.437.457
33	Kab. Nias	-	3.954	22.627	4.414.827
34	Kab. Simalungun	-	3.954	1.811.401	40.534.939
35	Kab. Tapanuli Selatan	1.581.687	3.954	1.957.915	53.280.593
36	Kab. Tapanuli Tengah	1.532	4.001	229.439	8.707.829



PRESIDEN
REPUBLIK INDONESIA

LAMPIRAN V.03
RINCIAN DANA BAGI HASIL PAJAK BUMI DAN BANGUNAN
MENURUT PROVINSI/KABUPATEN/KOTA
TAHUN ANGGARAN 2022

(dalam ribuan rupiah)

NO	NAMA DAERAH	BAGI RATA	BAGIAN DAERAH		
			SEKTOR		
			PERKEBUNAN	PERHUTANAN	PERTAMBANGAN MINYAK BUMI DAN GAS BUMI
1	2	3	4	5	6
37	Kab. Tapanuli Utara	3.820.583	-	838.525	958.420
38	Kab. Toba	3.820.583	21.878	311.786	725.953
39	Kota Binjai	3.820.583	889.377	-	2.951.885
40	Kota Medan	3.820.583	-	-	4.289.500
41	Kota Pematang Siantar	3.820.583	31.672	-	489.828
42	Kota Sibolga	3.820.583	-	-	381.879
43	Kota Tanjung Balai	3.820.583	-	-	466.771
44	Kota Tebing Tinggi	3.820.583	-	-	429.631
45	Kota Padangsidimpuan	3.820.583	194.067	-	595.940



PRESIDEN
REPUBLIK INDONESIA

LAMPIRAN V.03
RINCIAN DANA BAGI HASIL PAJAK BUMI DAN BANGUNAN
MENURUT PROVINSI/KABUPATEN/KOTA
TAHUN ANGGARAN 2022

(dalam ribuan rupiah)

NO	NAMA DAERAH	BAGIAN DAERAH			
		SEKTOR			
		PERTAMBANGAN		SEKTOR LAINNYA	JUMLAH
		PENGUSAHAAN PANAS BUMI	MINERAL DAN BATUBARA		
1	2	7	8	9	10=4+5+6+7+8+9
37	Kab. Tapanuli Utara	30.318.958	20.658	99.893	32.236.454
38	Kab. Toba	-	-	99.893	1.159.510
39	Kota Binjai	-	-	99.893	3.941.155
40	Kota Medan	-	-	115.576	4.405.076
41	Kota Pematang Siantar	-	-	99.893	621.393
42	Kota Sibolga	-	-	120.438	502.317
43	Kota Tanjung Balai	-	-	123.882	590.653
44	Kota Tebing Tinggi	-	-	99.893	529.524
45	Kota Padangsidempuan	20.215	-	99.893	910.115



PRESIDEN
REPUBLIK INDONESIA

LAMPIRAN V.03

RINCIAN DANA BAGI HASIL PAJAK BUMI DAN BANGUNAN
MENURUT PROVINSI/KABUPATEN/KOTA
TAHUN ANGGARAN 2022

(dalam ribuan rupiah)

NO	NAMA DAERAH	BIAYA PEMUNGUTAN			
		SEKTOR			
		PERKEBUNAN	PERHUTANAN	PERTAMBANGAN	
MINYAK BUMI DAN GAS BUMI	PENGUSAHAAN PANAS BUMI				
1	2	11	12	13	14
37	Kab. Tapanuli Utara	-	38.722	37.939	1.200.119
38	Kab. Toba	1.154	14.397	28.737	-
39	Kota Binjai	46.939	-	116.851	-
40	Kota Medan	-	-	169.801	-
41	Kota Pematang Siantar	1.671	-	19.390	-
42	Kota Sibolga	-	-	15.116	-
43	Kota Tanjung Balai	-	-	18.477	-
44	Kota Tebing Tinggi	-	-	17.007	-
45	Kota Padangsidimpuan	10.242	-	23.590	800



PRESIDEN
REPUBLIK INDONESIA

LAMPIRAN V.03

RINCIAN DANA BAGI HASIL PAJAK BUMI DAN BANGUNAN
MENURUT PROVINSI/KABUPATEN/KOTA
TAHUN ANGGARAN 2022

(dalam ribuan rupiah)

NO	NAMA DAERAH	BIAYA PEMUNGUTAN			JUMLAH
		SEKTOR		JUMLAH	
		PERTAMBANGAN MINERAL DAN BATUBARA	SEKTOR LAINNYA		
1	2	15	16	17=11+12+13+14+1 5+16	18
37	Kab. Tapanuli Utara	817	3.954	1.281.551	37.338.588
38	Kab. Toba	-	3.954	48.242	5.028.335
39	Kota Binjai	-	3.954	167.744	7.929.482
40	Kota Medan	-	4.575	174.376	8.400.035
41	Kota Pematang Siantar	-	3.954	25.015	4.466.991
42	Kota Sibolga	-	4.767	19.883	4.342.783
43	Kota Tanjung Balai	-	4.903	23.380	4.434.616
44	Kota Tebing Tinggi	-	3.954	20.961	4.371.068
45	Kota Padangsidimpuan	-	3.954	38.586	4.769.284



PRESIDEN
REPUBLIK INDONESIA

LAMPIRAN V.03

RINCIAN DANA BAGI HASIL PAJAK BUMI DAN BANGUNAN
MENURUT PROVINSI/KABUPATEN/KOTA
TAHUN ANGGARAN 2022

(dalam ribuan rupiah)

NO	NAMA DAERAH	BAGI RATA	BAGIAN DAERAH		
			SEKTOR		
			PERKEBUNAN	PERHUTANAN	PERTAMBANGAN MINYAK BUMI DAN GAS BUMI
1	2	3	4	5	6
46	Kab. Pakpak Bharat	3.820.583	-	79.455	747.392
47	Kab. Nias Selatan	3.820.583	-	1.136.535	1.387.210
48	Kab. Humbang Hasundutan	3.820.583	-	461.376	801.022
49	Kab. Serdang Bedagai	3.820.583	26.789.335	-	1.234.871
50	Kab. Samosir	3.820.583	-	719.096	608.599
51	Kab. Batu Bara	3.820.583	8.023.862	-	772.007
52	Kab. Padang Lawas	3.820.583	12.593.208	1.509.992	1.907.736
53	Kab. Padang Lawas Utara	3.820.583	13.130.793	255.350	986.949
54	Kab. Labuhanbatu Selatan	3.820.583	45.468.886	2.208.916	980.889



PRESIDEN
REPUBLIK INDONESIA

LAMPIRAN V.03

RINCIAN DANA BAGI HASIL PAJAK BUMI DAN BANGUNAN
MENURUT PROVINSI/KABUPATEN/KOTA
TAHUN ANGGARAN 2022

(dalam ribuan rupiah)

NO	NAMA DAERAH	BAGIAN DAERAH			
		SEKTOR			
		PERTAMBANGAN		SEKTOR LAINNYA	JUMLAH
		PENGUSAHAAN PANAS BUMI	MINERAL DAN BATUBARA		
1	2	7	8	9	10=4+5+6+7+8+9
46	Kab. Pakpak Bharat	-	75.075	99.893	1.001.815
47	Kab. Nias Selatan	-	-	99.893	2.623.638
48	Kab. Humbang Hasundutan	-	-	99.893	1.362.291
49	Kab. Serdang Bedagai	-	-	99.893	28.124.099
50	Kab. Samosir	-	-	99.893	1.427.588
51	Kab. Batu Bara	-	-	123.882	8.919.751
52	Kab. Padang Lawas	-	-	99.893	16.110.829
53	Kab. Padang Lawas Utara	398.135	-	99.893	14.871.120
54	Kab. Labuhanbatu Selatan	-	-	100.668	48.759.359



PRESIDEN
REPUBLIK INDONESIA

LAMPIRAN V.03
RINCIAN DANA BAGI HASIL PAJAK BUMI DAN BANGUNAN
MENURUT PROVINSI/KABUPATEN/KOTA
TAHUN ANGGARAN 2022

(dalam ribuan rupiah)

NO	NAMA DAERAH	BIAYA PEMUNGUTAN			
		SEKTOR			
		PERKEBUNAN	PERHUTANAN	PERTAMBANGAN	
MINYAK BUMI DAN GAS BUMI	PENGUSAHAAN PANAS BUMI				
1	2	11	12	13	14
46	Kab. Pakpak Bharat	-	3.668	29.585	-
47	Kab. Nias Selatan	-	52.485	54.912	-
48	Kab. Humbang Hasundutan	-	21.305	31.708	-
49	Kab. Serdang Bedagai	1.413.861	-	48.883	-
50	Kab. Samosir	-	33.207	24.092	-
51	Kab. Batu Bara	423.475	-	30.560	-
52	Kab. Padang Lawas	664.632	69.730	75.518	-
53	Kab. Padang Lawas Utara	693.004	11.791	39.068	15.758
54	Kab. Labuhanbatu Selatan	2.399.713	102.006	38.828	-



PRESIDEN
REPUBLIK INDONESIA

LAMPIRAN V.03

RINCIAN DANA BAGI HASIL PAJAK BUMI DAN BANGUNAN
MENURUT PROVINSI/KABUPATEN/KOTA
TAHUN ANGGARAN 2022

(dalam ribuan rupiah)

NO	NAMA DAERAH	BIAYA PEMUNGUTAN			JUMLAH
		SEKTOR		JUMLAH	
		PERTAMBAHAN MINERAL DAN BATUBARA	SEKTOR LAINNYA		
1	2	15	16	17=11+12+13+14+1 5+16	18
46	Kab. Pakpak Bharat	2.971	3.954	40.178	4.862.576
47	Kab. Nias Selatan	-	3.954	111.351	6.555.572
48	Kab. Humbang Hasundutan	-	3.954	56.967	5.239.841
49	Kab. Serdang Bedagai	-	3.954	1.466.698	33.411.380
50	Kab. Samosir	-	3.954	61.253	5.309.424
51	Kab. Batu Bara	-	4.903	458.938	13.199.272
52	Kab. Padang Lawas	-	3.954	813.834	20.745.246
53	Kab. Padang Lawas Utara	-	3.954	763.575	19.455.278
54	Kab. Labuhanbatu Selatan	-	3.985	2.544.532	55.124.474



PRESIDEN
REPUBLIK INDONESIA

LAMPIRAN V.03

RINCIAN DANA BAGI HASIL PAJAK BUMI DAN BANGUNAN
MENURUT PROVINSI/KABUPATEN/KOTA
TAHUN ANGGARAN 2022

(dalam ribuan rupiah)

NO	NAMA DAERAH	BAGI RATA	BAGIAN DAERAH		
			SEKTOR		
			PERKEBUNAN	PERHUTANAN	PERTAMBANGAN MINYAK BUMI DAN GAS BUMI
1	2	3	4	5	6
55	Kab. Labuhanbatu Utara	3.820.583	22.005.316	-	1.521.028
56	Kab. Nias Utara	3.820.583	-	-	614.382
57	Kab. Nias Barat	3.820.583	-	-	618.342
58	Kota Gunungsitoli	3.820.583	-	-	541.416
59	Provinsi Sumatera Barat	-	9.515.540	669.507	4.114.304
60	Kab. Lima Puluh Kota	3.820.583	353.734	-	1.045.044
61	Kab. Agam	3.820.583	3.252.633	-	1.036.905
62	Kab. Kepulauan Mentawai	3.820.583	-	1.652.704	1.174.610
63	Kab. Padang Pariaman	3.820.583	-	-	876.573



PRESIDEN
REPUBLIK INDONESIA

LAMPIRAN V.03

RINCIAN DANA BAGI HASIL PAJAK BUMI DAN BANGUNAN
MENURUT PROVINSI/KABUPATEN/KOTA
TAHUN ANGGARAN 2022

(dalam ribuan rupiah)

NO	NAMA DAERAH	BAGIAN DAERAH			
		SEKTOR			
		PERTAMBANGAN		SEKTOR LAINNYA	JUMLAH
		PENGUSAHAAN PANAS BUMI	MINERAL DAN BATUBARA		
1	2	7	8	9	10=4+5+6+7+8+9
55	Kab. Labuhanbatu Utara	-	11.835	100.668	23.638.847
56	Kab. Nias Utara	-	-	99.893	714.275
57	Kab. Nias Barat	-	-	99.893	718.235
58	Kota Gunungsitoli	-	-	99.893	641.309
59	Provinsi Sumatera Barat	3.130.018	1.739.309	474.495	19.643.173
60	Kab. Lima Puluh Kota	-	312.076	99.893	1.810.747
61	Kab. Agam	-	-	99.893	4.389.431
62	Kab. Kepulauan Mentawai	-	-	99.893	2.927.207
63	Kab. Padang Pariaman	-	20.530	99.893	996.996



PRESIDEN
REPUBLIK INDONESIA

LAMPIRAN V.03

RINCIAN DANA BAGI HASIL PAJAK BUMI DAN BANGUNAN
MENURUT PROVINSI/KABUPATEN/KOTA
TAHUN ANGGARAN 2022

(dalam ribuan rupiah)

NO	NAMA DAERAH	BIAYA PEMUNGUTAN			
		SEKTOR			
		PERKEBUNAN	PERHUTANAN	PERTAMBANGAN	
MINYAK BUMI DAN GAS BUMI	PENGUSAHAAN PANAS BUMI				
1	2	11	12	13	14
55	Kab. Labuhanbatu Utara	1.161.375	-	60.210	-
56	Kab. Nias Utara	-	-	24.320	-
57	Kab. Nias Barat	-	-	24.477	-
58	Kota Gunungsitoli	-	-	21.432	-
59	Provinsi Sumatera Barat	528.634	55.790	228.584	173.889
60	Kab. Lima Puluh Kota	14.738	-	29.030	-
61	Kab. Agam	135.523	-	28.804	-
62	Kab. Kepulauan Mentawai	-	45.906	32.629	-
63	Kab. Padang Pariaman	-	-	24.350	-



PRESIDEN
REPUBLIK INDONESIA

LAMPIRAN V.03

RINCIAN DANA BAGI HASIL PAJAK BUMI DAN BANGUNAN
MENURUT PROVINSI/KABUPATEN/KOTA
TAHUN ANGGARAN 2022

(dalam ribuan rupiah)

NO	NAMA DAERAH	BIAYA PEMUNGUTAN			JUMLAH
		SEKTOR			
		PERTAMBANGAN MINERAL DAN BATUBARA	SEKTOR LAINNYA	JUMLAH	
1	2	15	16	17=11+12+13+14+1 5+16	18
55	Kab. Labuhanbatu Utara	468	3.985	1.226.038	28.685.468
56	Kab. Nias Utara	-	3.954	28.274	4.563.132
57	Kab. Nias Barat	-	3.954	28.431	4.567.249
58	Kota Gunungsitoli	-	3.954	25.386	4.487.278
59	Provinsi Sumatera Barat	96.625	26.362	1.109.884	20.753.057
60	Kab. Lima Puluh Kota	8.668	2.775	55.211	5.686.541
61	Kab. Agam	-	2.775	167.102	8.377.116
62	Kab. Kepulauan Mentawai	-	2.775	81.310	6.829.100
63	Kab. Padang Pariaman	569	2.775	27.694	4.845.273



PRESIDEN
REPUBLIK INDONESIA

LAMPIRAN V.03

RINCIAN DANA BAGI HASIL PAJAK BUMI DAN BANGUNAN
MENURUT PROVINSI/KABUPATEN/KOTA
TAHUN ANGGARAN 2022

(dalam ribuan rupiah)

NO	NAMA DAERAH	BAGI RATA	BAGIAN DAERAH		
			SEKTOR		
			PERKEBUNAN	PERHUTANAN	PERTAMBANGAN MINYAK BUMI DAN GAS BUMI
1	2	3	4	5	6
64	Kab. Pasaman	3.820.583	-	-	951.477
65	Kab. Pesisir Selatan	3.820.583	5.947.554	75.440	1.442.487
66	Kab. Sijunjung	3.820.583	772.732	372.220	1.923.785
67	Kab. Solok	3.820.583	179.922	-	1.059.552
68	Kab. Tanah Datar	3.820.583	11.658	-	761.708
69	Kota Bukit Tinggi	3.820.583	-	-	306.631
70	Kota Padang Panjang	3.820.583	-	-	299.509
71	Kota Padang	3.820.583	-	-	1.332.892
72	Kota Payakumbuh	3.820.583	-	-	331.241



PRESIDEN
REPUBLIK INDONESIA

LAMPIRAN V.03

RINCIAN DANA BAGI HASIL PAJAK BUMI DAN BANGUNAN
MENURUT PROVINSI/KABUPATEN/KOTA
TAHUN ANGGARAN 2022

(dalam ribuan rupiah)

NO	NAMA DAERAH	BAGIAN DAERAH			
		SEKTOR			
		PERTAMBANGAN		SEKTOR LAINNYA	JUMLAH
		PENGUSAHAAN PANAS BUMI	MINERAL DAN BATUBARA		
1	2	7	8	9	10=4+5+6+7+8+9
64	Kab. Pasaman	-	-	99.893	1.051.370
65	Kab. Pesisir Selatan	34.865	160.601	99.893	7.760.840
66	Kab. Sijunjung	-	30.563	99.893	3.199.193
67	Kab. Solok	-	-	99.893	1.339.367
68	Kab. Tanah Datar	-	-	99.893	873.259
69	Kota Bukit Tinggi	-	-	99.893	406.524
70	Kota Padang Panjang	-	-	99.893	399.402
71	Kota Padang	-	4.720.968	99.893	6.153.753
72	Kota Payakumbuh	-	-	99.893	431.134



PRESIDEN
REPUBLIK INDONESIA

LAMPIRAN V.03
RINCIAN DANA BAGI HASIL PAJAK BUMI DAN BANGUNAN
MENURUT PROVINSI/KABUPATEN/KOTA
TAHUN ANGGARAN 2022

(dalam ribuan rupiah)

NO	NAMA DAERAH	BIAYA PEMUNGUTAN			
		SEKTOR			
		PERKEBUNAN	PERHUTANAN	PERTAMBANGAN	
MINYAK BUMI DAN GAS BUMI	PENGUSAHAAN PANAS BUMI				
1	2	11	12	13	14
64	Kab. Pasaman	-	-	26.431	-
65	Kab. Pesisir Selatan	247.811	2.095	40.071	969
66	Kab. Sijunjung	32.196	10.339	53.441	-
67	Kab. Solok	7.496	-	29.433	-
68	Kab. Tanah Datar	485	-	21.160	-
69	Kota Bukit Tinggi	-	-	8.517	-
70	Kota Padang Panjang	-	-	8.319	-
71	Kota Padang	-	-	37.026	-
72	Kota Payakumbuh	-	-	9.201	-



PRESIDEN
REPUBLIK INDONESIA

LAMPIRAN V.03

RINCIAN DANA BAGI HASIL PAJAK BUMI DAN BANGUNAN
MENURUT PROVINSI/KABUPATEN/KOTA
TAHUN ANGGARAN 2022

(dalam ribuan rupiah)

NO	NAMA DAERAH	BIAYA PEMUNGUTAN			JUMLAH
		SEKTOR			
		PERTAMBAHAN MINERAL DAN BATUBARA	SEKTOR LAINNYA	JUMLAH	
1	2	15	16	17=11+12+13+14+1 5+16	18
64	Kab. Pasaman	-	2.775	29.206	4.901.159
65	Kab. Pesisir Selatan	4.460	2.775	298.181	11.879.604
66	Kab. Sijunjung	848	2.775	99.599	7.119.375
67	Kab. Solok	-	2.775	39.704	5.199.654
68	Kab. Tanah Datar	-	2.775	24.420	4.718.262
69	Kota Bukit Tinggi	-	2.775	11.292	4.238.399
70	Kota Padang Panjang	-	2.775	11.094	4.231.079
71	Kota Padang	131.135	2.775	170.936	10.145.272
72	Kota Payakumbuh	-	2.775	11.976	4.263.693



PRESIDEN
REPUBLIK INDONESIA

LAMPIRAN V.03

RINCIAN DANA BAGI HASIL PAJAK BUMI DAN BANGUNAN
MENURUT PROVINSI/KABUPATEN/KOTA
TAHUN ANGGARAN 2022

(dalam ribuan rupiah)

NO	NAMA DAERAH	BAGI RATA	BAGIAN DAERAH		
			SEKTOR		
			PERKEBUNAN	PERHUTANAN	PERTAMBANGAN MINYAK BUMI DAN GAS BUMI
1	2	3	4	5	6
73	Kota Sawahlunto	3.820.583	-	-	354.685
74	Kota Solok	3.820.583	-	-	414.897
75	Kota Pariaman	3.820.583	-	-	535.469
76	Kab. Pasaman Barat	3.820.583	11.889.522	-	1.105.188
77	Kab. Dharmasraya	3.820.583	7.272.408	401.022	731.299
78	Kab. Solok Selatan	3.820.583	8.491.460	269.650	773.255
79	Provinsi Riau	-	49.635.644	14.493.455	640.908.727
80	Kab. Bengkalis	3.820.583	11.716.440	6.985.592	1.450.001.810
81	Kab. Indragiri Hilir	3.820.583	24.276.881	4.440.275	2.419.667



PRESIDEN
REPUBLIK INDONESIA

LAMPIRAN V.03

RINCIAN DANA BAGI HASIL PAJAK BUMI DAN BANGUNAN
MENURUT PROVINSI/KABUPATEN/KOTA
TAHUN ANGGARAN 2022

(dalam ribuan rupiah)

NO	NAMA DAERAH	BAGIAN DAERAH			
		SEKTOR			
		PERTAMBANGAN		SEKTOR LAINNYA	JUMLAH
		PENGUSAHAAN PANAS BUMI	MINERAL DAN BATUBARA		
1	2	7	8	9	10=4+5+6+7+8+9
73	Kota Sawahlunto	-	1.842.482	99.893	2.297.060
74	Kota Solok	-	-	99.893	514.790
75	Kota Pariaman	-	-	99.893	635.362
76	Kab. Pasaman Barat	-	-	99.893	13.094.603
77	Kab. Dharmasraya	-	22.493	99.893	8.527.115
78	Kab. Solok Selatan	12.493.918	-	99.893	22.128.176
79	Provinsi Riau	-	1.075.476	299.762	706.413.064
80	Kab. Bengkalis	-	-	99.893	1.468.803.735
81	Kab. Indragiri Hilir	-	2.753.290	99.893	33.990.006



PRESIDEN
REPUBLIK INDONESIA

LAMPIRAN V.03

RINCIAN DANA BAGI HASIL PAJAK BUMI DAN BANGUNAN
MENURUT PROVINSI/KABUPATEN/KOTA
TAHUN ANGGARAN 2022

(dalam ribuan rupiah)

NO	NAMA DAERAH	BIAYA PEMUNGUTAN			
		SEKTOR			
		PERKEBUNAN	PERHUTANAN	PERTAMBANGAN	
MINYAK BUMI DAN GAS BUMI	PENGUSAHAAN PANAS BUMI				
1	2	11	12	13	14
73	Kota Sawahlunto	-	-	9.852	-
74	Kota Solok	-	-	11.526	-
75	Kota Pariaman	-	-	14.874	-
76	Kab. Pasaman Barat	495.389	-	30.701	-
77	Kab. Dharmasraya	303.013	11.139	20.314	-
78	Kab. Solok Selatan	353.806	7.489	21.480	347.051
79	Provinsi Riau	2.205.997	563.616	21.364.703	-
80	Kab. Bengkalis	520.723	271.653	48.335.833	-
81	Kab. Indragiri Hilir	1.078.957	172.672	80.659	-



PRESIDEN
REPUBLIK INDONESIA

LAMPIRAN V.03

RINCIAN DANA BAGI HASIL PAJAK BUMI DAN BANGUNAN
MENURUT PROVINSI/KABUPATEN/KOTA
TAHUN ANGGARAN 2022

(dalam ribuan rupiah)

NO	NAMA DAERAH	BIAYA PEMUNGUTAN			JUMLAH
		SEKTOR			
		PERTAMBANGAN MINERAL DAN BATUBARA	SEKTOR LAINNYA	JUMLAH	
1	2	15	16	17=11+12+13+14+1 5+16	18
73	Kota Sawahlunto	51.178	2.775	63.805	6.181.448
74	Kota Solok	-	2.775	14.301	4.349.674
75	Kota Pariaman	-	2.775	17.649	4.473.594
76	Kab. Pasaman Barat	-	2.775	528.865	17.444.051
77	Kab. Dharmasraya	624	2.775	337.865	12.685.563
78	Kab. Solok Selatan	-	2.775	732.601	26.681.360
79	Provinsi Riau	35.847	9.992	24.180.155	730.593.219
80	Kab. Bengkalis	-	3.330	49.131.539	1.521.755.857
81	Kab. Indragiri Hilir	91.773	3.330	1.427.391	39.237.980



PRESIDEN
REPUBLIK INDONESIA

LAMPIRAN V.03
RINCIAN DANA BAGI HASIL PAJAK BUMI DAN BANGUNAN
MENURUT PROVINSI/KABUPATEN/KOTA
TAHUN ANGGARAN 2022

(dalam ribuan rupiah)

NO	NAMA DAERAH	BAGI RATA	BAGIAN DAERAH		
			SEKTOR		
			PERKEBUNAN	PERHUTANAN	PERTAMBANGAN MINYAK BUMI DAN GAS BUMI
1	2	3	4	5	6
82	Kab. Indragiri Hulu	3.820.583	21.084.301	1.621.709	52.011.569
83	Kab. Kampar	3.820.583	30.957.670	5.262.590	183.087.927
84	Kab. Kuantan Singingi	3.820.583	11.818.465	3.430.536	1.272.755
85	Kab. Pelalawan	3.820.583	26.135.587	17.873.039	55.190.075
86	Kab. Rokan Hilir	3.820.583	18.207.359	1.595.463	217.503.375
87	Kab. Rokan Hulu	3.820.583	32.230.794	912.078	23.513.847
88	Kab. Siak	3.820.583	20.369.473	10.678.185	427.117.997
89	Kota Dumai	3.820.583	16.610	2.418.594	19.697.014
90	Kota Pekanbaru	3.820.583	1.267.600	53.117	14.738.707



PRESIDEN
REPUBLIK INDONESIA

LAMPIRAN V.03
RINCIAN DANA BAGI HASIL PAJAK BUMI DAN BANGUNAN
MENURUT PROVINSI/KABUPATEN/KOTA
TAHUN ANGGARAN 2022

(dalam ribuan rupiah)

NO	NAMA DAERAH	BAGIAN DAERAH			
		SEKTOR			
		PERTAMBANGAN		SEKTOR LAINNYA	JUMLAH
		PENGUSAHAAN PANAS BUMI	MINERAL DAN BATUBARA		
1	2	7	8	9	10=4+5+6+7+8+9
82	Kab. Indragiri Hulu	-	553.050	99.893	75.370.522
83	Kab. Kampar	-	-	99.893	219.408.080
84	Kab. Kuantan Singingi	-	-	99.893	16.621.649
85	Kab. Pelalawan	-	-	99.893	99.298.594
86	Kab. Rokan Hilir	-	-	100.187	237.406.384
87	Kab. Rokan Hulu	-	-	99.893	56.756.612
88	Kab. Siak	-	-	99.924	458.265.579
89	Kota Dumai	-	-	99.893	22.232.111
90	Kota Pekanbaru	-	-	99.893	16.159.317



PRESIDEN
REPUBLIK INDONESIA

LAMPIRAN V.03

RINCIAN DANA BAGI HASIL PAJAK BUMI DAN BANGUNAN
MENURUT PROVINSI/KABUPATEN/KOTA
TAHUN ANGGARAN 2022

(dalam ribuan rupiah)

NO	NAMA DAERAH	BIAYA PEMUNGUTAN			
		SEKTOR			
		PERKEBUNAN	PERHUTANAN	PERTAMBANGAN	
				MINYAK BUMI DAN GAS BUMI	PENGUSAHAAN PANAS BUMI
1	2	11	12	13	14
82	Kab. Indragiri Hulu	937.067	63.064	1.733.806	-
83	Kab. Kampar	1.375.877	204.649	6.103.239	-
84	Kab. Kuantan Singingi	525.258	133.406	42.427	-
85	Kab. Pelalawan	1.161.565	695.040	1.839.762	-
86	Kab. Rokan Hilir	809.204	62.043	7.250.478	-
87	Kab. Rokan Hulu	1.432.460	35.468	783.834	-
88	Kab. Siak	905.297	415.249	14.237.985	-
89	Kota Dumai	738	94.054	656.599	-
90	Kota Pekanbaru	56.336	2.065	491.315	-



PRESIDEN
REPUBLIK INDONESIA

LAMPIRAN V.03
RINCIAN DANA BAGI HASIL PAJAK BUMI DAN BANGUNAN
MENURUT PROVINSI/KABUPATEN/KOTA
TAHUN ANGGARAN 2022

(dalam ribuan rupiah)

NO	NAMA DAERAH	BIAYA PEMUNGUTAN			JUMLAH
		SEKTOR			
		PERTAMBAHAN MINERAL DAN BATUBARA	SEKTOR LAINNYA	JUMLAH	
1	2	15	16	17=11+12+13+14+1 5+16	18
82	Kab. Indragiri Hulu	18.434	3.330	2.755.701	81.946.806
83	Kab. Kampar	-	3.330	7.687.095	230.915.758
84	Kab. Kuantan Singingi	-	3.330	704.421	21.146.653
85	Kab. Pelalawan	-	3.330	3.699.697	106.818.874
86	Kab. Rokan Hilir	-	3.340	8.125.065	249.352.032
87	Kab. Rokan Hulu	-	3.330	2.255.092	62.832.287
88	Kab. Siak	-	3.331	15.561.862	477.648.024
89	Kota Dumai	-	3.330	754.721	26.807.415
90	Kota Pekanbaru	-	3.330	553.046	20.532.946



PRESIDEN
REPUBLIK INDONESIA

LAMPIRAN V.03
RINCIAN DANA BAGI HASIL PAJAK BUMI DAN BANGUNAN
MENURUT PROVINSI/KABUPATEN/KOTA
TAHUN ANGGARAN 2022

(dalam ribuan rupiah)

NO	NAMA DAERAH	BAGI RATA	BAGIAN DAERAH		
			SEKTOR		
			PERKEBUNAN	PERHUTANAN	PERTAMBANGAN MINYAK BUMI DAN GAS BUMI
1	2	3	4	5	6
91	Kab. Kepulauan Meranti	3.820.583	-	2.670.558	39.037.482
92	Provinsi Jambi	-	12.239.641	4.221.935	86.270.450
93	Kab. Batanghari	3.820.583	8.145.267	3.406.103	67.898.930
94	Kab. Bungo	3.820.583	5.459.630	67.477	5.990.419
95	Kab. Kerinci	3.820.583	722.710	-	847.368
96	Kab. Merangin	3.820.583	705.808	-	2.120.497
97	Kab. Muaro Jambi	3.820.583	11.435.797	1.030.032	68.525.268
98	Kab. Sarolangun	3.820.583	7.237.900	2.442.421	23.271.962
99	Kab. Tanjung Jabung Barat	3.820.583	7.788.357	5.240.233	86.320.365



PRESIDEN
REPUBLIK INDONESIA

LAMPIRAN V.03
RINCIAN DANA BAGI HASIL PAJAK BUMI DAN BANGUNAN
MENURUT PROVINSI/KABUPATEN/KOTA
TAHUN ANGGARAN 2022

(dalam ribuan rupiah)

NO	NAMA DAERAH	BAGIAN DAERAH			
		SEKTOR			
		PERTAMBANGAN		SEKTOR LAINNYA	JUMLAH
		PENGUSAHAAN PANAS BUMI	MINERAL DAN BATUBARA		
1	2	7	8	9	10=4+5+6+7+8+9
91	Kab. Kepulauan Meranti	-	1.119.404	99.893	42.927.337
92	Provinsi Jambi	195.276	2.146.266	274.886	105.348.454
93	Kab. Batanghari	-	720.261	100.131	80.270.692
94	Kab. Bungo	-	1.560.678	99.893	13.178.097
95	Kab. Kerinci	723.173	-	99.893	2.393.144
96	Kab. Merangin	-	44.098	99.893	2.970.296
97	Kab. Muaro Jambi	-	140.885	100.131	81.232.113
98	Kab. Sarolangun	-	4.804.305	99.893	37.856.481
99	Kab. Tanjung Jabung Barat	-	1.403	99.893	99.450.251



PRESIDEN
REPUBLIK INDONESIA

LAMPIRAN V.03

RINCIAN DANA BAGI HASIL PAJAK BUMI DAN BANGUNAN
MENURUT PROVINSI/KABUPATEN/KOTA
TAHUN ANGGARAN 2022

(dalam ribuan rupiah)

NO	NAMA DAERAH	BIAYA PEMUNGUTAN			
		SEKTOR			
		PERKEBUNAN	PERHUTANAN	PERTAMBANGAN	
MINYAK BUMI DAN GAS BUMI	PENGUSAHAAN PANAS BUMI				
1	2	11	12	13	14
91	Kab. Kepulauan Meranti	-	103.851	1.301.314	-
92	Provinsi Jambi	815.964	246.272	4.313.739	9.763
93	Kab. Batanghari	316.756	115.897	1.980.485	-
94	Kab. Bungo	212.316	2.296	174.729	-
95	Kab. Kerinci	28.104	-	24.715	21.092
96	Kab. Merangin	27.448	-	61.850	-
97	Kab. Muaro Jambi	444.719	35.048	1.998.754	-
98	Kab. Sarolangun	281.469	83.107	678.799	-
99	Kab. Tanjung Jabung Barat	302.876	178.308	2.517.803	-



PRESIDEN
REPUBLIK INDONESIA

LAMPIRAN V.03

RINCIAN DANA BAGI HASIL PAJAK BUMI DAN BANGUNAN
MENURUT PROVINSI/KABUPATEN/KOTA
TAHUN ANGGARAN 2022

(dalam ribuan rupiah)

NO	NAMA DAERAH	BIAYA PEMUNGUTAN			JUMLAH
		SEKTOR			
		PERTAMBAHAN MINERAL DAN BATUBARA	SEKTOR LAINNYA	JUMLAH	
1	2	15	16	17=11+12+13+14+1 5+16	18
91	Kab. Kepulauan Meranti	37.312	3.330	1.445.807	48.193.727
92	Provinsi Jambi	107.310	13.744	5.506.792	110.855.246
93	Kab. Batanghari	21.006	2.921	2.437.065	86.528.340
94	Kab. Bungo	45.518	2.913	437.772	17.436.452
95	Kab. Kerinci	-	2.913	76.824	6.290.551
96	Kab. Merangin	1.286	2.913	93.497	6.884.376
97	Kab. Muaro Jambi	4.109	2.921	2.485.551	87.538.247
98	Kab. Sarolangun	140.122	2.913	1.186.410	42.863.474
99	Kab. Tanjung Jabung Barat	40	2.913	3.001.940	106.272.774



PRESIDEN
REPUBLIK INDONESIA

LAMPIRAN V.03

RINCIAN DANA BAGI HASIL PAJAK BUMI DAN BANGUNAN
MENURUT PROVINSI/KABUPATEN/KOTA
TAHUN ANGGARAN 2022

(dalam ribuan rupiah)

NO	NAMA DAERAH	BAGI RATA	BAGIAN DAERAH		
			SEKTOR		
			PERKEBUNAN	PERHUTANAN	PERTAMBANGAN MINYAK BUMI DAN GAS BUMI
1	2	3	4	5	6
100	Kab. Tanjung Jabung Timur	3.820.583	2.852.569	1.560.657	42.633.675
101	Kab. Tebo	3.820.583	4.734.083	3.525.728	12.333.945
102	Kota Jambi	3.820.583	-	-	33.120.863
103	Kota Sungai Penuh	3.820.583	-	-	488.952
104	Provinsi Sumatera Selatan	-	27.284.417	7.691.692	503.705.788
105	Kab. Lahat	3.820.583	6.094.164	1.180.787	59.146.941
106	Kab. Musi Banyuasin	3.820.583	26.249.527	6.060.835	562.122.019
107	Kab. Musi Rawas	3.820.583	10.515.012	3.203.121	163.911.805
108	Kab. Muara Enim	3.820.583	6.703.637	3.479.691	375.635.670



PRESIDEN
REPUBLIK INDONESIA

LAMPIRAN V.03

RINCIAN DANA BAGI HASIL PAJAK BUMI DAN BANGUNAN
MENURUT PROVINSI/KABUPATEN/KOTA
TAHUN ANGGARAN 2022

(dalam ribuan rupiah)

NO	NAMA DAERAH	BAGIAN DAERAH			
		SEKTOR			
		PERTAMBANGAN		SEKTOR LAINNYA	JUMLAH
		PENGUSAHAAN PANAS BUMI	MINERAL DAN BATUBARA		
1	2	7	8	9	10=4+5+6+7+8+9
100	Kab. Tanjung Jabung Timur	-	-	99.893	47.146.794
101	Kab. Tebo	-	550.474	99.893	21.244.123
102	Kota Jambi	-	-	100.131	33.220.994
103	Kota Sungai Penuh	57.921	-	99.893	646.766
104	Provinsi Sumatera Selatan	2.383.172	19.556.258	429.034	561.050.361
105	Kab. Lahat	85.912	18.954.151	99.893	85.561.848
106	Kab. Musi Banyuasin	-	8.369.244	99.893	602.901.518
107	Kab. Musi Rawas	6.221	-	105.079	177.741.238
108	Kab. Muara Enim	5.390.741	44.991.746	99.893	436.301.378



PRESIDEN
REPUBLIK INDONESIA

LAMPIRAN V.03

RINCIAN DANA BAGI HASIL PAJAK BUMI DAN BANGUNAN
MENURUT PROVINSI/KABUPATEN/KOTA
TAHUN ANGGARAN 2022

(dalam ribuan rupiah)

NO	NAMA DAERAH	BIAYA PEMUNGUTAN			
		SEKTOR			
		PERKEBUNAN	PERHUTANAN	PERTAMBANGAN	
MINYAK BUMI DAN GAS BUMI	PENGUSAHAAN PANAS BUMI				
1	2	11	12	13	14
100	Kab. Tanjung Jabung Timur	110.931	53.104	1.243.545	-
101	Kab. Tebo	184.100	119.968	359.758	-
102	Kota Jambi	-	-	966.073	-
103	Kota Sungai Penuh	-	-	14.261	1.689
104	Provinsi Sumatera Selatan	1.212.624	320.476	13.992.533	66.198
105	Kab. Lahat	270.848	45.097	2.053.816	2.983
106	Kab. Musi Banyuasin	1.166.629	231.483	19.519.110	-
107	Kab. Musi Rawas	467.327	122.337	5.691.669	215
108	Kab. Muara Enim	297.934	132.901	13.043.563	187.177



PRESIDEN
REPUBLIK INDONESIA

LAMPIRAN V.03

RINCIAN DANA BAGI HASIL PAJAK BUMI DAN BANGUNAN
MENURUT PROVINSI/KABUPATEN/KOTA
TAHUN ANGGARAN 2022

(dalam ribuan rupiah)

NO	NAMA DAERAH	BIAYA PEMUNGUTAN			JUMLAH
		SEKTOR		JUMLAH	
		PERTAMBAHAN MINERAL DAN BATUBARA	SEKTOR LAINNYA		
1	2	15	16	17=11+12+13+14+1 5+16	18
100	Kab. Tanjung Jabung Timur	-	2.913	1.410.493	52.377.870
101	Kab. Tebo	16.055	2.913	682.794	25.747.500
102	Kota Jambi	-	2.921	968.994	38.010.571
103	Kota Sungai Penuh	-	2.913	18.863	4.486.212
104	Provinsi Sumatera Selatan	543.213	11.917	16.146.961	577.197.322
105	Kab. Lahat	658.111	3.468	3.034.323	92.416.754
106	Kab. Musi Banyuasin	290.590	3.468	21.211.280	627.933.381
107	Kab. Musi Rawas	-	3.648	6.285.196	187.847.017
108	Kab. Muara Enim	1.562.170	3.468	15.227.213	455.349.174



PRESIDEN
REPUBLIK INDONESIA

LAMPIRAN V.03

RINCIAN DANA BAGI HASIL PAJAK BUMI DAN BANGUNAN
MENURUT PROVINSI/KABUPATEN/KOTA
TAHUN ANGGARAN 2022

(dalam ribuan rupiah)

NO	NAMA DAERAH	BAGI RATA	BAGIAN DAERAH		
			SEKTOR		
			PERKEBUNAN	PERHUTANAN	PERTAMBANGAN MINYAK BUMI DAN GAS BUMI
1	2	3	4	5	6
109	Kab. Ogan Komering Ilir	3.820.583	19.491.509	15.676.201	2.941.318
110	Kab. Ogan Komering Ulu	3.820.583	3.540.737	319.460	59.980.121
111	Kota Palembang	3.820.583	-	-	2.286.407
112	Kota Prabumulih	3.820.583	-	-	85.520.850
113	Kota Pagar Alam	3.820.583	434.206	-	688.862
114	Kota Lubuk Linggau	3.820.583	-	-	637.852
115	Kab. Banyuasin	3.820.583	18.692.197	1.204.576	36.266.111
116	Kab. Ogan Ilir	3.820.583	4.689.774	-	50.252.937
117	Kab. Ogan Komering Ulu Timur	3.820.583	2.550.567	283.553	1.700.763



PRESIDEN
REPUBLIK INDONESIA

LAMPIRAN V.03

RINCIAN DANA BAGI HASIL PAJAK BUMI DAN BANGUNAN
MENURUT PROVINSI/KABUPATEN/KOTA
TAHUN ANGGARAN 2022

(dalam ribuan rupiah)

NO	NAMA DAERAH	BAGIAN DAERAH			
		SEKTOR			JUMLAH
		PERTAMBANGAN		SEKTOR LAINNYA	
PENGUSAHAAN PANAS BUMI	MINERAL DAN BATUBARA				
1	2	7	8	9	10=4+5+6+7+8+9
109	Kab. Ogan Komering Ilir	-	-	99.893	38.208.921
110	Kab. Ogan Komering Ulu	414.985	2.995.366	99.893	67.350.562
111	Kota Palembang	-	-	112.652	2.399.059
112	Kota Prabumulih	-	-	99.893	85.620.743
113	Kota Pagar Alam	229.755	-	99.893	1.452.716
114	Kota Lubuk Linggau	-	-	99.893	737.745
115	Kab. Banyuasin	-	62.753	99.893	56.325.530
116	Kab. Ogan Ilir	-	-	99.893	55.042.604
117	Kab. Ogan Komering Ulu Timur	-	109.332	99.893	4.744.108



PRESIDEN
REPUBLIK INDONESIA

LAMPIRAN V.03

RINCIAN DANA BAGI HASIL PAJAK BUMI DAN BANGUNAN
MENURUT PROVINSI/KABUPATEN/KOTA
TAHUN ANGGARAN 2022

(dalam ribuan rupiah)

NO	NAMA DAERAH	BIAYA PEMUNGUTAN			
		SEKTOR			
		PERKEBUNAN	PERHUTANAN	PERTAMBANGAN	
MINYAK BUMI DAN GAS BUMI	PENGUSAHAAN PANAS BUMI				
1	2	11	12	13	14
109	Kab. Ogan Komering Ilir	866.277	598.724	102.134	-
110	Kab. Ogan Komering Ulu	157.364	12.201	2.082.748	14.408
111	Kota Palembang	-	-	79.392	-
112	Kota Prabumulih	-	-	2.969.623	-
113	Kota Pagar Alam	19.297	-	23.919	7.977
114	Kota Lubuk Linggau	-	-	22.149	-
115	Kab. Banyuasin	830.753	46.006	1.259.303	-
116	Kab. Ogan Ilir	208.431	-	1.744.981	-
117	Kab. Ogan Komering Ulu Timur	113.357	10.829	59.056	-



PRESIDEN
REPUBLIK INDONESIA

LAMPIRAN V.03

RINCIAN DANA BAGI HASIL PAJAK BUMI DAN BANGUNAN
MENURUT PROVINSI/KABUPATEN/KOTA
TAHUN ANGGARAN 2022

(dalam ribuan rupiah)

NO	NAMA DAERAH	BIAYA PEMUNGUTAN			JUMLAH
		SEKTOR		JUMLAH	
		PERTAMBANGAN MINERAL DAN BATUBARA	SEKTOR LAINNYA		
1	2	15	16	17=11+12+13+14+1 5+16	18
109	Kab. Ogan Komering Ilir	-	3.468	1.570.603	43.600.107
110	Kab. Ogan Komering Ulu	104.003	3.468	2.374.192	73.545.337
111	Kota Palembang	-	3.911	83.303	6.302.945
112	Kota Prabumulih	-	3.468	2.973.091	92.414.417
113	Kota Pagar Alam	-	3.468	54.661	5.327.960
114	Kota Lubuk Linggau	-	3.468	25.617	4.583.945
115	Kab. Banyuasin	2.178	3.468	2.141.708	62.287.821
116	Kab. Ogan Ilir	-	3.468	1.956.880	60.820.067
117	Kab. Ogan Komering Ulu Timur	3.796	3.468	190.506	8.755.197



PRESIDEN
REPUBLIK INDONESIA

LAMPIRAN V.03

RINCIAN DANA BAGI HASIL PAJAK BUMI DAN BANGUNAN
MENURUT PROVINSI/KABUPATEN/KOTA
TAHUN ANGGARAN 2022

(dalam ribuan rupiah)

NO	NAMA DAERAH	BAGI RATA	BAGIAN DAERAH		
			SEKTOR		
			PERKEBUNAN	PERHUTANAN	PERTAMBANGAN MINYAK BUMI DAN GAS BUMI
1	2	3	4	5	6
118	Kab. Ogan Komering Ulu Selatan	3.820.583	940.997	366.804	1.390.883
119	Kab. Empat Lawang	3.820.583	1.307.765	213.432	1.225.462
120	Kab. Penukal Abab Lematang Ilir	3.820.583	2.299.960	484.953	432.735.299
121	Kab. Musi Rawas Utara	3.820.583	8.644.600	177.066	8.120.480
122	Provinsi Bengkulu	-	5.015.260	356.191	1.979.586
123	Kab. Bengkulu Selatan	3.820.583	277.823	-	586.762
124	Kab. Bengkulu Utara	3.820.583	6.094.073	979.132	1.042.059
125	Kab. Rejang Lebong	3.820.583	83.883	-	746.531
126	Kota Bengkulu	3.820.583	-	-	670.957



PRESIDEN
REPUBLIK INDONESIA

LAMPIRAN V.03
RINCIAN DANA BAGI HASIL PAJAK BUMI DAN BANGUNAN
MENURUT PROVINSI/KABUPATEN/KOTA
TAHUN ANGGARAN 2022

(dalam ribuan rupiah)

NO	NAMA DAERAH	BAGIAN DAERAH			
		SEKTOR			
		PERTAMBANGAN		SEKTOR LAINNYA	JUMLAH
		PENGUSAHAAN PANAS BUMI	MINERAL DAN BATUBARA		
1	2	7	8	9	10=4+5+6+7+8+9
118	Kab. Ogan Komering Ulu Selatan	3.380.851	22.422	99.893	6.201.850
119	Kab. Empat Lawang	-	-	99.893	2.846.552
120	Kab. Penukal Abab Lematang Ilir	-	184.414	99.893	435.804.519
121	Kab. Musi Rawas Utara	80.086	1.790.630	99.893	18.912.755
122	Provinsi Bengkulu	505.243	1.535.855	249.734	9.641.869
123	Kab. Bengkulu Selatan	-	-	99.893	964.478
124	Kab. Bengkulu Utara	143.751	4.047.429	99.893	12.406.337
125	Kab. Rejang Lebong	99.615	4.288	99.893	1.034.210
126	Kota Bengkulu	-	-	99.893	770.850



PRESIDEN
REPUBLIK INDONESIA

LAMPIRAN V.03

RINCIAN DANA BAGI HASIL PAJAK BUMI DAN BANGUNAN
MENURUT PROVINSI/KABUPATEN/KOTA
TAHUN ANGGARAN 2022

(dalam ribuan rupiah)

NO	NAMA DAERAH	BIAYA PEMUNGUTAN			
		SEKTOR			
		PERKEBUNAN	PERHUTANAN	PERTAMBANGAN	
MINYAK BUMI DAN GAS BUMI	PENGUSAHAAN PANAS BUMI				
1	2	11	12	13	14
118	Kab. Ogan Komering Ulu Selatan	41.821	14.009	48.296	117.390
119	Kab. Empat Lawang	58.122	8.151	42.552	-
120	Kab. Penukal Abab Lematang Ilir	102.219	18.522	15.026.290	-
121	Kab. Musi Rawas Utara	384.199	6.762	281.975	2.780
122	Provinsi Bengkulu	222.897	11.872	65.989	16.841
123	Kab. Bengkulu Selatan	12.348	-	19.560	-
124	Kab. Bengkulu Utara	270.844	39.436	34.737	4.791
125	Kab. Rejang Lebong	3.728	-	24.885	3.320
126	Kota Bengkulu	-	-	22.366	-



PRESIDEN
REPUBLIK INDONESIA

LAMPIRAN V.03

RINCIAN DANA BAGI HASIL PAJAK BUMI DAN BANGUNAN
MENURUT PROVINSI/KABUPATEN/KOTA
TAHUN ANGGARAN 2022

(dalam ribuan rupiah)

NO	NAMA DAERAH	BIAYA PEMUNGUTAN			JUMLAH
		SEKTOR			
		PERTAMBANGAN MINERAL DAN BATUBARA	SEKTOR LAINNYA	JUMLAH	
1	2	15	16	17=11+12+13+14+1 5+16	18
118	Kab. Ogan Komering Ulu Selatan	778	3.468	225.762	10.248.195
119	Kab. Empat Lawang	-	3.468	112.293	6.779.428
120	Kab. Penukal Abab Lematang Ilir	6.402	3.468	15.156.901	454.782.003
121	Kab. Musi Rawas Utara	62.173	3.468	741.357	23.474.695
122	Provinsi Bengkulu	51.193	8.325	377.117	10.018.986
123	Kab. Bengkulu Selatan	-	3.330	35.238	4.820.299
124	Kab. Bengkulu Utara	134.910	3.330	488.048	16.714.968
125	Kab. Rejang Lebong	142	3.330	35.405	4.890.198
126	Kota Bengkulu	-	3.330	25.696	4.617.129



PRESIDEN
REPUBLIK INDONESIA

LAMPIRAN V.03

RINCIAN DANA BAGI HASIL PAJAK BUMI DAN BANGUNAN
MENURUT PROVINSI/KABUPATEN/KOTA
TAHUN ANGGARAN 2022

(dalam ribuan rupiah)

NO	NAMA DAERAH	BAGI RATA	BAGIAN DAERAH		
			SEKTOR		
			PERKEBUNAN	PERHUTANAN	PERTAMBANGAN MINYAK BUMI DAN GAS BUMI
1	2	3	4	5	6
127	Kab. Kaur	3.820.583	1.150.675	-	805.155
128	Kab. Seluma	3.820.583	2.672.546	-	837.103
129	Kab. Mukomuko	3.820.583	8.149.579	544.746	927.767
130	Kab. Lebong	3.820.583	61.425	-	893.467
131	Kab. Kepahiang	3.820.583	149.252	-	688.538
132	Kab. Bengkulu Tengah	3.820.583	1.886.499	-	720.002
133	Provinsi Lampung	-	12.998.534	1.276.606	5.992.974
134	Kab. Lampung Barat	3.820.583	-	-	845.297
135	Kab. Lampung Selatan	3.820.583	6.103.222	-	1.740.651



PRESIDEN
REPUBLIK INDONESIA

LAMPIRAN V.03

RINCIAN DANA BAGI HASIL PAJAK BUMI DAN BANGUNAN
MENURUT PROVINSI/KABUPATEN/KOTA
TAHUN ANGGARAN 2022

(dalam ribuan rupiah)

NO	NAMA DAERAH	BAGIAN DAERAH			
		SEKTOR			
		PERTAMBANGAN		SEKTOR LAINNYA	JUMLAH
		PENGUSAHAAN PANAS BUMI	MINERAL DAN BATUBARA		
1	2	7	8	9	10=4+5+6+7+8+9
127	Kab. Kaur	-	-	99.893	2.055.723
128	Kab. Seluma	-	113.762	99.893	3.723.304
129	Kab. Mukomuko	351	-	99.893	9.722.336
130	Kab. Lebong	1.790.094	139.614	99.893	2.984.493
131	Kab. Kepahiang	-	-	99.893	937.683
132	Kab. Bengkulu Tengah	-	1.361.093	99.893	4.067.487
133	Provinsi Lampung	5.370.588	705.861	374.602	26.719.165
134	Kab. Lampung Barat	-	-	99.893	945.190
135	Kab. Lampung Selatan	12.014	581.950	99.893	8.537.730



PRESIDEN
REPUBLIK INDONESIA

LAMPIRAN V.03

RINCIAN DANA BAGI HASIL PAJAK BUMI DAN BANGUNAN
MENURUT PROVINSI/KABUPATEN/KOTA
TAHUN ANGGARAN 2022

(dalam ribuan rupiah)

NO	NAMA DAERAH	BIAYA PEMUNGUTAN			
		SEKTOR			
		PERKEBUNAN	PERHUTANAN	PERTAMBANGAN	
MINYAK BUMI DAN GAS BUMI	PENGUSAHAAN PANAS BUMI				
1	2	11	12	13	14
127	Kab. Kaur	51.140	-	26.840	-
128	Kab. Seluma	118.778	-	27.904	-
129	Kab. Mukomukc	362.197	21.940	30.926	11
130	Kab. Lebong	2.730	-	29.783	59.669
131	Kab. Kepahiang	6.633	-	22.952	-
132	Kab. Bengkulu Tengah	83.843	-	24.001	-
133	Provinsi Lampung	577.704	49.645	199.775	179.019
134	Kab. Lampung Barat	-	-	28.177	-
135	Kab. Lampung Selatan	271.250	-	58.024	400



PRESIDEN
REPUBLIK INDONESIA

LAMPIRAN V.03

RINCIAN DANA BAGI HASIL PAJAK BUMI DAN BANGUNAN
MENURUT PROVINSI/KABUPATEN/KOTA
TAHUN ANGGARAN 2022

(dalam ribuan rupiah)

NO	NAMA DAERAH	BIAYA PEMUNGUTAN			JUMLAH
		SEKTOR			
		PERTAMBANGAN MINERAL DAN BATUBARA	SEKTOR LAINNYA	JUMLAH	
1	2	15	16	17=11+12+13+14+1 5+16	18
127	Kab. Kaur	-	3.330	81.310	5.957.616
128	Kab. Seluma	3.792	3.330	153.804	7.697.691
129	Kab. Mukomukc	-	3.330	418.404	13.961.323
130	Kab. Lebong	4.653	3.330	100.165	6.905.241
131	Kab. Kepahiang	-	3.330	32.915	4.791.181
132	Kab. Bengkulu Tengah	45.368	3.330	156.542	8.044.612
133	Provinsi Lampung	23.528	12.486	1.042.157	27.761.322
134	Kab. Lampung Barat	-	3.330	31.507	4.797.280
135	Kab. Lampung Selatan	19.397	3.330	352.401	12.710.714



PRESIDEN
REPUBLIK INDONESIA

LAMPIRAN V.03

RINCIAN DANA BAGI HASIL PAJAK BUMI DAN BANGUNAN
MENURUT PROVINSI/KABUPATEN/KOTA
TAHUN ANGGARAN 2022

(dalam ribuan rupiah)

NO	NAMA DAERAH	BAGI RATA	BAGIAN DAERAH		
			SEKTOR		
			PERKEBUNAN	PERHUTANAN	PERTAMBANGAN MINYAK BUMI DAN GAS BUMI
1	2	3	4	5	6
136	Kab. Lampung Tengah	3.820.583	17.899.093	-	2.711.183
137	Kab. Lampung Utara	3.820.583	3.458.701	-	1.425.612
138	Kab. Lampung Timur	3.820.583	790.420	-	6.662.351
139	Kab. Tanggamus	3.820.583	384.746	-	1.371.178
140	Kab. Tulang Bawang	3.820.583	7.911.957	-	1.370.359
141	Kab. Way Kanan	3.820.583	4.374.820	3.452.887	1.367.392
142	Kota Bandar Lampung	3.820.583	-	-	1.601.665
143	Kota Metro	3.820.583	-	-	481.988
144	Kab. Pesawaran	3.820.583	2.276.227	-	1.031.821



PRESIDEN
REPUBLIK INDONESIA

LAMPIRAN V.03

RINCIAN DANA BAGI HASIL PAJAK BUMI DAN BANGUNAN
MENURUT PROVINSI/KABUPATEN/KOTA
TAHUN ANGGARAN 2022

(dalam ribuan rupiah)

NO	NAMA DAERAH	BAGIAN DAERAH			
		SEKTOR			
		PERTAMBANGAN		SEKTOR LAINNYA	JUMLAH
		PENGUSAHAAN PANAS BUMI	MINERAL DAN BATUBARA		
1	2	7	8	9	10=4+5+6+7+8+9
136	Kab. Lampung Tengah	-	70.651	99.893	20.780.820
137	Kab. Lampung Utara	-	53.852	99.893	5.038.058
138	Kab. Lampung Timur	-	-	99.893	7.552.664
139	Kab. Tanggamus	21.473.342	2.072.988	99.893	25.402.147
140	Kab. Tulang Bawang	-	27.782	99.893	9.409.991
141	Kab. Way Kanan	-	56.092	99.893	9.351.084
142	Kota Bandar Lampung	-	8.995	99.893	1.710.553
143	Kota Metro	-	-	99.893	581.881
144	Kab. Pesawaran	-	70.360	99.893	3.478.301



PRESIDEN
REPUBLIK INDONESIA

LAMPIRAN V.03

RINCIAN DANA BAGI HASIL PAJAK BUMI DAN BANGUNAN
MENURUT PROVINSI/KABUPATEN/KOTA
TAHUN ANGGARAN 2022

(dalam ribuan rupiah)

NO	NAMA DAERAH	BIAYA PEMUNGUTAN			
		SEKTOR			
		PERKEBUNAN	PERHUTANAN	PERTAMBANGAN	
MINYAK BUMI DAN GAS BUMI	PENGUSAHAAN PANAS BUMI				
1	2	11	12	13	14
136	Kab. Lampung Tengah	795.504	-	90.376	-
137	Kab. Lampung Utara	153.717	-	47.522	-
138	Kab. Lampung Timur	35.129	-	222.089	-
139	Kab. Tanggamus	17.099	-	45.707	715.773
140	Kab. Tulang Bawang	351.638	-	45.681	-
141	Kab. Way Kanan	194.433	134.274	45.581	-
142	Kota Bandar Lampung	-	-	53.391	-
143	Kota Metro	-	-	16.067	-
144	Kab. Pesawaran	101.164	-	34.395	-



PRESIDEN
REPUBLIK INDONESIA

LAMPIRAN V.03
RINCIAN DANA BAGI HASIL PAJAK BUMI DAN BANGUNAN
MENURUT PROVINSI/KABUPATEN/KOTA
TAHUN ANGGARAN 2022

(dalam ribuan rupiah)

NO	NAMA DAERAH	BIAYA PEMUNGUTAN			JUMLAH
		SEKTOR			
		PERTAMBAHANGAN MINERAL DAN BATUBARA	SEKTOR LAINNYA	JUMLAH	
1	2	15	16	17=11+12+13+14+1 5+16	18
136	Kab. Lampung Tengah	2.354	3.330	891.564	25.492.967
137	Kab. Lampung Utara	1.795	3.330	206.364	9.065.005
138	Kab. Lampung Timur	-	3.330	260.548	11.633.795
139	Kab. Tanggamus	69.097	3.330	851.006	30.073.736
140	Kab. Tulang Bawang	926	3.330	401.575	13.632.149
141	Kab. Way Kanan	1.869	3.330	379.487	13.551.154
142	Kota Bandar Lampung	299	3.330	57.020	5.588.156
143	Kota Metro	-	3.330	19.397	4.421.861
144	Kab. Pesawaran	2.345	3.330	141.234	7.440.118



PRESIDEN
REPUBLIK INDONESIA

LAMPIRAN V.03
RINCIAN DANA BAGI HASIL PAJAK BUMI DAN BANGUNAN
MENURUT PROVINSI/KABUPATEN/KOTA
TAHUN ANGGARAN 2022

(dalam ribuan rupiah)

NO	NAMA DAERAH	BAGI RATA	BAGIAN DAERAH		
			SEKTOR		
			PERKEBUNAN	PERHUTANAN	PERTAMBANGAN MINYAK BUMI DAN GAS BUMI
1	2	3	4	5	6
145	Kab. Pringsewu	3.820.583	-	-	747.782
146	Kab. Mesuji	3.820.583	9.028.256	1.653.538	814.594
147	Kab. Tulang Bawang Barat	3.820.583	2.000.196	-	879.819
148	Kab. Pesisir Barat	3.820.583	346.138	-	920.203
149	Provinsi DKI Jakarta	3.820.608	-	-	31.841.173
150	Provinsi Jawa Barat	-	11.517.840	4.217.105	68.876.497
151	Kab. Bandung	3.820.583	9.460.396	136.215	4.677.077
152	Kab. Bekasi	3.820.583	-	-	38.117.521
153	Kab. Bogor	3.820.583	4.000.270	-	6.629.478



PRESIDEN
REPUBLIK INDONESIA

LAMPIRAN V.03
RINCIAN DANA BAGI HASIL PAJAK BUMI DAN BANGUNAN
MENURUT PROVINSI/KABUPATEN/KOTA
TAHUN ANGGARAN 2022

(dalam ribuan rupiah)

NO	NAMA DAERAH	BAGIAN DAERAH			
		SEKTOR			
		PERTAMBANGAN		SEKTOR LAINNYA	JUMLAH
		PENGUSAHAAN PANAS BUMI	MINERAL DAN BATUBARA		
1	2	7	8	9	10=4+5+6+7+8+9
145	Kab. Pringsewu	-	25.051	99.893	872.726
146	Kab. Mesuji	-	16.465	99.893	11.612.746
147	Kab. Tulang Bawang Barat	-	-	99.893	2.979.908
148	Kab. Pesisir Barat	-	31.575	99.893	1.397.809
149	Provinsi DKI Jakarta	-	-	154.852	31.996.025
150	Provinsi Jawa Barat	36.003.810	6.232.903	681.895	127.530.050
151	Kab. Bandung	63.871.174	-	104.535	78.249.397
152	Kab. Bekasi	-	371.060	102.530	38.591.111
153	Kab. Bogor	22.031.183	19.206.811	99.917	51.967.659



PRESIDEN
REPUBLIK INDONESIA

LAMPIRAN V.03
RINCIAN DANA BAGI HASIL PAJAK BUMI DAN BANGUNAN
MENURUT PROVINSI/KABUPATEN/KOTA
TAHUN ANGGARAN 2022

(dalam ribuan rupiah)

NO	NAMA DAERAH	BIAYA PEMUNGUTAN			
		SEKTOR			
		PERKEBUNAN	PERHUTANAN	PERTAMBANGAN	
MINYAK BUMI DAN GAS BUMI	PENGUSAHAAN PANAS BUMI				
1	2	11	12	13	14
145	Kab. Pringsewu	-	-	24.927	-
146	Kab. Mesuji	401.250	64.302	27.154	-
147	Kab. Tulang Bawang Barat	88.896	-	29.329	-
148	Kab. Pesisir Barat	15.383	-	30.675	-
149	Provinsi DKI Jakarta	-	-	1.061.426	-
150	Provinsi Jawa Barat	127.974	40.997	574.000	300.030
151	Kab. Bandung	499.291	6.290	185.143	2.528.220
152	Kab. Bekasi	-	-	1.508.894	-
153	Kab. Bogor	211.122	-	262.430	872.062



PRESIDEN
REPUBLIK INDONESIA

LAMPIRAN V.03
RINCIAN DANA BAGI HASIL PAJAK BUMI DAN BANGUNAN
MENURUT PROVINSI/KABUPATEN/KOTA
TAHUN ANGGARAN 2022

(dalam ribuan rupiah)

NO	NAMA DAERAH	BIAYA PEMUNGUTAN			JUMLAH
		SEKTOR			
		PERTAMBAHAN MINERAL DAN BATUBARA	SEKTOR LAINNYA	JUMLAH	
1	2	15	16	17=11+12+13+14+1 5+16	18
145	Kab. Pringsewu	834	3.330	29.091	4.722.400
146	Kab. Mesuji	548	3.330	496.584	15.929.913
147	Kab. Tulang Bawang Barat	-	3.330	121.555	6.922.046
148	Kab. Pesisir Barat	1.051	3.330	50.439	5.268.831
149	Provinsi DKI Jakarta	-	5.161	1.066.587	36.883.220
150	Provinsi Jawa Barat	51.939	5.682	1.100.622	128.630.672
151	Kab. Bandung	-	4.138	3.223.082	85.293.062
152	Kab. Bekasi	14.687	4.059	1.527.640	43.939.334
153	Kab. Bogor	760.248	3.955	2.109.817	57.898.059



PRESIDEN
REPUBLIK INDONESIA

LAMPIRAN V.03
RINCIAN DANA BAGI HASIL PAJAK BUMI DAN BANGUNAN
MENURUT PROVINSI/KABUPATEN/KOTA
TAHUN ANGGARAN 2022

(dalam ribuan rupiah)

NO	NAMA DAERAH	BAGI RATA	BAGIAN DAERAH		
			SEKTOR		
			PERKEBUNAN	PERHUTANAN	PERTAMBANGAN MINYAK BUMI DAN GAS BUMI
1	2	3	4	5	6
154	Kab. Ciamis	3.820.583	488.502	862.143	1.918.349
155	Kab. Cianjur	3.820.583	3.435.689	2.525.174	3.545.642
156	Kab. Cirebon	3.820.583	-	224.828	10.677.615
157	Kab. Garut	3.820.583	5.919.456	274.562	3.523.108
158	Kab. Indramayu	3.820.583	2.910.991	999.570	96.523.129
159	Kab. Karawang	3.820.583	-	-	21.698.992
160	Kab. Kuningan	3.820.583	70.320	956.628	1.808.788
161	Kab. Majalengka	3.820.583	2.567.491	316.431	9.869.769
162	Kab. Purwakarta	3.820.583	1.206.278	1.190.868	1.660.086



PRESIDEN
REPUBLIK INDONESIA

LAMPIRAN V.03
RINCIAN DANA BAGI HASIL PAJAK BUMI DAN BANGUNAN
MENURUT PROVINSI/KABUPATEN/KOTA
TAHUN ANGGARAN 2022

(dalam ribuan rupiah)

NO	NAMA DAERAH	BAGIAN DAERAH			
		SEKTOR			
		PERTAMBANGAN		SEKTOR LAINNYA	JUMLAH
		PENGUSAHAAN PANAS BUMI	MINERAL DAN BATUBARA		
1	2	7	8	9	10=4+5+6+7+8+9
154	Kab. Ciamis	-	-	99.893	3.368.887
155	Kab. Cianjur	72.380	103.925	99.893	9.782.703
156	Kab. Cirebon	-	1.941.645	104.654	12.948.742
157	Kab. Garut	34.586.006	16.872	99.893	44.419.897
158	Kab. Indramayu	-	-	115.289	100.548.979
159	Kab. Karawang	-	-	99.893	21.798.885
160	Kab. Kuningan	-	-	99.893	2.935.629
161	Kab. Majalengka	-	-	99.893	12.853.584
162	Kab. Purwakarta	-	338.027	99.893	4.495.152



PRESIDEN
REPUBLIK INDONESIA

LAMPIRAN V.03
RINCIAN DANA BAGI HASIL PAJAK BUMI DAN BANGUNAN
MENURUT PROVINSI/KABUPATEN/KOTA
TAHUN ANGGARAN 2022

(dalam ribuan rupiah)

NO	NAMA DAERAH	BIAYA PEMUNGUTAN			
		SEKTOR			
		PERKEBUNAN	PERHUTANAN	PERTAMBANGAN	
MINYAK BUMI DAN GAS BUMI	PENGUSAHAAN PANAS BUMI				
1	2	11	12	13	14
154	Kab. Ciamis	25.782	39.812	75.938	-
155	Kab. Cianjur	181.325	116.610	140.355	2.865
156	Kab. Cirebon	-	10.382	422.677	-
157	Kab. Garut	312.411	12.678	139.462	1.369.021
158	Kab. Indramayu	153.633	46.159	3.820.900	-
159	Kab. Karawang	-	-	858.962	-
160	Kab. Kuningan	3.710	44.175	71.601	-
161	Kab. Majalengka	135.504	14.612	390.697	-
162	Kab. Purwakarta	63.663	54.993	65.715	-



PRESIDEN
REPUBLIK INDONESIA

LAMPIRAN V.03
RINCIAN DANA BAGI HASIL PAJAK BUMI DAN BANGUNAN
MENURUT PROVINSI/KABUPATEN/KOTA
TAHUN ANGGARAN 2022

(dalam ribuan rupiah)

NO	NAMA DAERAH	BIAYA PEMUNGUTAN			JUMLAH
		SEKTOR			
		PERTAMBAHAN MINERAL DAN BATUBARA	SEKTOR LAINNYA	JUMLAH	
1	2	15	16	17=11+12+13+14+1 5+16	18
154	Kab. Ciamis	-	3.954	145.486	7.334.956
155	Kab. Cianjur	4.113	3.954	449.222	14.052.508
156	Kab. Cirebon	76.855	4.142	514.056	17.283.381
157	Kab. Garut	667	3.954	1.838.193	50.078.673
158	Kab. Indramayu	-	4.563	4.025.255	108.394.817
159	Kab. Karawang	-	3.954	862.916	26.482.384
160	Kab. Kuningan	-	3.954	123.440	6.879.652
161	Kab. Majalengka	-	3.954	544.767	17.218.934
162	Kab. Purwakarta	13.380	3.954	201.705	8.517.440



PRESIDEN
REPUBLIK INDONESIA

LAMPIRAN V.03
RINCIAN DANA BAGI HASIL PAJAK BUMI DAN BANGUNAN
MENURUT PROVINSI/KABUPATEN/KOTA
TAHUN ANGGARAN 2022

(dalam ribuan rupiah)

NO	NAMA DAERAH	BAGI RATA	BAGIAN DAERAH		
			SEKTOR		
			PERKEBUNAN	PERHUTANAN	PERTAMBANGAN MINYAK BUMI DAN GAS BUMI
1	2	3	4	5	6
163	Kab. Subang	3.820.583	8.160.269	606.844	47.054.040
164	Kab. Sukabum.	3.820.583	6.007.006	3.342.490	3.860.073
165	Kab. Sumedang	3.820.583	60.680	1.111.679	1.789.040
166	Kab. Tasikmalaya	3.820.583	1.112.341	1.118.116	2.745.504
167	Kota Bandung	3.820.583	-	-	3.287.992
168	Kota Bekasi	3.820.583	-	-	4.956.735
169	Kota Bogor	3.820.583	-	-	1.438.726
170	Kota Cirebon	3.820.583	-	-	1.175.117
171	Kota Depok	3.820.583	-	-	2.486.071



PRESIDEN
REPUBLIK INDONESIA

LAMPIRAN V.03

RINCIAN DANA BAGI HASIL PAJAK BUMI DAN BANGUNAN
MENURUT PROVINSI/KABUPATEN/KOTA
TAHUN ANGGARAN 2022

(dalam ribuan rupiah)

NO	NAMA DAERAH	BAGIAN DAERAH			
		SEKTOR			
		PERTAMBANGAN		SEKTOR LAINNYA	JUMLAH
		PENGUSAHAAN PANAS BUMI	MINERAL DAN BATUBARA		
1	2	7	8	9	10=4+5+6+7+8+9
163	Kab. Subang	-	-	99.893	55.921.046
164	Kab. Sukabum	22.454.144	1.004.107	102.797	36.770.617
165	Kab. Sumedang	-	28.287	99.893	3.089.579
166	Kab. Tasikmalaya	909.254	11.130	99.893	5.996.238
167	Kota Bandung	-	-	99.893	3.387.885
168	Kota Bekasi	-	-	96.386	5.053.121
169	Kota Bogor	8.140	-	99.893	1.546.759
170	Kota Cirebon	-	-	100.585	1.275.702
171	Kota Depok	-	-	99.893	2.585.964



PRESIDEN
REPUBLIK INDONESIA

LAMPIRAN V.03

RINCIAN DANA BAGI HASIL PAJAK BUMI DAN BANGUNAN
MENURUT PROVINSI/KABUPATEN/KOTA
TAHUN ANGGARAN 2022

(dalam ribuan rupiah)

NO	NAMA DAERAH	BIAYA PEMUNGUTAN			
		SEKTOR			
		PERKEBUNAN	PERHUTANAN	PERTAMBANGAN	
MINYAK BUMI DAN GAS BUMI	PENGUSAHAAN PANAS BUMI				
1	2	11	12	13	14
163	Kab. Subang	430.675	28.024	1.862.649	-
164	Kab. Sukabum	317.032	154.353	152.802	888.804
165	Kab. Sumedang	3.202	51.336	70.819	-
166	Kab. Tasikmalaya	58.706	51.633	108.681	35.991
167	Kota Bandung	-	-	130.156	-
168	Kota Bekasi	-	-	196.213	-
169	Kota Bogor	-	-	56.952	322
170	Kota Cirebon	-	-	46.517	-
171	Kota Depok	-	-	98.412	-



PRESIDEN
REPUBLIK INDONESIA

LAMPIRAN V.03

RINCIAN DANA BAGI HASIL PAJAK BUMI DAN BANGUNAN
MENURUT PROVINSI/KABUPATEN/KOTA
TAHUN ANGGARAN 2022

(dalam ribuan rupiah)

NO	NAMA DAERAH	BIAYA PEMUNGUTAN			JUMLAH
		SEKTOR		JUMLAH	
		PERTAMBANGAN MINERAL DAN BATUBARA	SEKTOR LAINNYA		
1	2	15	16	17=11+12+13+14+1 5+16	18
163	Kab. Subang	-	3.954	2.325.302	62.066.931
164	Kab. Sukabum.	39.745	4.069	1.556.805	42.148.005
165	Kab. Sumedang	1.120	3.954	130.431	7.040.593
166	Kab. Tasikmalaya	440	3.954	259.405	10.076.226
167	Kota Bandung	-	3.954	134.110	7.342.578
168	Kota Bekasi	-	3.815	200.028	9.073.732
169	Kota Bogor	-	3.954	61.228	5.428.570
170	Kota Cirebon	-	3.981	50.498	5.146.783
171	Kota Depok	-	3.954	102.366	6.508.913



PRESIDEN
REPUBLIK INDONESIA

LAMPIRAN V.03

RINCIAN DANA BAGI HASIL PAJAK BUMI DAN BANGUNAN
MENURUT PROVINSI/KABUPATEN/KOTA
TAHUN ANGGARAN 2022

(dalam ribuan rupiah)

NO	NAMA DAERAH	BAGI RATA	BAGIAN DAERAH		
			SEKTOR		
			PERKEBUNAN	PERHUTANAN	PERTAMBANGAN MINYAK BUMI DAN GAS BUMI
1	2	3	4	5	6
172	Kota Sukabum	3.820.583	-	-	534.867
173	Kota Tasikmalaya	3.820.583	-	44.104	1.033.230
174	Kota Cimahi	3.820.583	-	-	795.186
175	Kota Banjar	3.820.583	141.601	171.412	576.478
176	Kab. Bandung Barat	3.820.583	2.090.331	966.915	2.293.569
177	Kab. Pangandaran	3.820.583	512.096	752.714	829.789
178	Provinsi Jawa Tengah	-	6.836.849	11.620.143	32.215.561
179	Kab. Banjarnegara	3.820.583	20.337	1.018.513	1.541.776
180	Kab. Banyumas	3.820.583	750.066	1.754.637	2.786.268



PRESIDEN
REPUBLIK INDONESIA

LAMPIRAN V.03

RINCIAN DANA BAGI HASIL PAJAK BUMI DAN BANGUNAN
MENURUT PROVINSI/KABUPATEN/KOTA
TAHUN ANGGARAN 2022

(dalam ribuan rupiah)

NO	NAMA DAERAH	BAGIAN DAERAH			
		SEKTOR			
		PERTAMBANGAN		SEKTOR LAINNYA	JUMLAH
		PENGUSAHAAN PANAS BUMI	MINERAL DAN BATUBARA		
1	2	7	8	9	10=4+5+6+7+8+9
172	Kota Sukabum.	-	-	102.793	637.660
173	Kota Tasikmalaya	-	21.946	99.893	1.199.173
174	Kota Cimahi	-	-	99.893	895.079
175	Kota Banjar	-	-	99.893	989.384
176	Kab. Bandung Barat	44.472	252.553	99.893	5.747.733
177	Kab. Pangandaran	-	-	99.893	2.194.492
178	Provinsi Jawa Tengah	1.807.685	1.111.356	1.000.939	54.592.533
179	Kab. Banjarnegara	4.160.322	-	99.893	6.840.841
180	Kab. Banyumas	261.298	827.167	99.893	6.479.329



PRESIDEN
REPUBLIK INDONESIA

LAMPIRAN V.03
RINCIAN DANA BAGI HASIL PAJAK BUMI DAN BANGUNAN
MENURUT PROVINSI/KABUPATEN/KOTA
TAHUN ANGGARAN 2022

(dalam ribuan rupiah)

NO	NAMA DAERAH	BIAYA PEMUNGUTAN			
		SEKTOR			
		PERKEBUNAN	PERHUTANAN	PERTAMBANGAN	
MINYAK BUMI DAN GAS BUMI	PENGUSAHAAN PANAS BUMI				
1	2	11	12	13	14
172	Kota Sukabum	-	-	21.172	-
173	Kota Tasikmalaya	-	2.036	40.900	-
174	Kota Cimahi	-	-	31.477	-
175	Kota Banjar	7.473	7.915	22.820	-
176	Kab. Bandung Barat	110.321	44.650	90.791	1.760
177	Kab. Pangandaran	27.026	34.759	32.847	-
178	Provinsi Jawa Tengah	253.340	451.880	1.073.906	60.255
179	Kab. Banjarnegara	941	39.607	51.395	138.676
180	Kab. Banyumas	34.721	68.233	92.880	8.710



PRESIDEN
REPUBLIK INDONESIA

LAMPIRAN V.03

RINCIAN DANA BAGI HASIL PAJAK BUMI DAN BANGUNAN
MENURUT PROVINSI/KABUPATEN/KOTA
TAHUN ANGGARAN 2022

(dalam ribuan rupiah)

NO	NAMA DAERAH	BIAYA PEMUNGUTAN			JUMLAH
		SEKTOR			
		PERTAMBANGAN MINERAL DAN BATUBARA	SEKTOR LAINNYA	JUMLAH	
1	2	15	16	17=11+12+13+14+1 5+16	18
172	Kota Sukabum.	-	4.068	25.240	4.483.483
173	Kota Tasikmalaya	868	3.954	47.758	5.067.514
174	Kota Cimahi	-	3.954	35.431	4.751.093
175	Kota Banjar	-	3.954	42.162	4.852.129
176	Kab. Bandung Barat	9.997	3.954	261.473	9.829.789
177	Kab. Pangandaran	-	3.954	98.586	6.113.661
178	Provinsi Jawa Tengah	37.044	33.366	1.909.791	56.502.324
179	Kab. Banjarnegara	-	3.330	233.949	10.895.373
180	Kab. Banyumas	27.571	3.330	235.445	10.535.357



PRESIDEN
REPUBLIK INDONESIA

LAMPIRAN V.03

RINCIAN DANA BAGI HASIL PAJAK BUMI DAN BANGUNAN
MENURUT PROVINSI/KABUPATEN/KOTA
TAHUN ANGGARAN 2022

(dalam ribuan rupiah)

NO	NAMA DAERAH	BAGI RATA	BAGIAN DAERAH		
			SEKTOR		
			PERKEBUNAN	PERHUTANAN	PERTAMBANGAN MINYAK BUMI DAN GAS BUMI
1	2	3	4	5	6
181	Kab. Batang	3.820.583	3.640.996	653.690	1.404.335
182	Kab. Blora	3.820.583	-	7.507.721	64.457.911
183	Kab. Boyolali	3.820.583	-	1.506.962	1.565.531
184	Kab. Brebes	3.820.583	510.783	3.862.281	2.993.149
185	Kab. Cilacap	3.820.583	3.821.915	3.164.649	3.155.207
186	Kab. Demak	3.820.583	-	278.312	2.021.661
187	Kab. Grobogan	3.820.583	-	7.176.758	7.154.617
188	Kab. Jepara	3.820.583	2.898.323	724.717	1.888.523
189	Kab. Karanganyar	3.820.583	1.554.293	20.407	1.366.764



PRESIDEN
REPUBLIK INDONESIA

LAMPIRAN V.03

RINCIAN DANA BAGI HASIL PAJAK BUMI DAN BANGUNAN
MENURUT PROVINSI/KABUPATEN/KOTA
TAHUN ANGGARAN 2022

(dalam ribuan rupiah)

NO	NAMA DAERAH	BAGIAN DAERAH			
		SEKTOR			
		PERTAMBANGAN		SEKTOR LAINNYA	JUMLAH
		PENGUSAHAAN PANAS BUMI	MINERAL DAN BATUBARA		
1	2	7	8	9	10=4+5+6+7+8+9
181	Kab. Batang	-	-	99.893	5.798.914
182	Kab. Blora	-	-	99.893	72.065.525
183	Kab. Boyolali	-	-	99.893	3.172.386
184	Kab. Brebes	31.018	42.883	99.893	7.540.007
185	Kab. Cilacap	-	2.259.774	123.882	12.525.427
186	Kab. Demak	-	-	99.893	2.399.866
187	Kab. Grobogan	-	-	99.893	14.431.268
188	Kab. Jepara	-	23.014	99.893	5.634.470
189	Kab. Karanganyar	-	-	99.893	3.041.357



PRESIDEN
REPUBLIK INDONESIA

LAMPIRAN V.03

RINCIAN DANA BAGI HASIL PAJAK BUMI DAN BANGUNAN
MENURUT PROVINSI/KABUPATEN/KOTA
TAHUN ANGGARAN 2022

(dalam ribuan rupiah)

NO	NAMA DAERAH	BIAYA PEMUNGUTAN			
		SEKTOR			
		PERKEBUNAN	PERHUTANAN	PERTAMBANGAN	
MINYAK BUMI DAN GAS BUMI	PENGUSAHAAN PANAS BUMI				
1	2	11	12	13	14
181	Kab. Batang	168.545	25.420	46.813	-
182	Kab. Blora	-	291.957	2.148.705	-
183	Kab. Boyolali	-	58.602	52.186	-
184	Kab. Brebes	23.644	150.195	99.776	1.033
185	Kab. Cilacap	176.920	123.065	105.179	-
186	Kab. Demak	-	10.822	67.391	-
187	Kab. Grobogan	-	279.087	238.498	-
188	Kab. Jepara	134.166	28.182	62.954	-
189	Kab. Karanganyar	71.949	793	45.561	-



PRESIDEN
REPUBLIK INDONESIA

LAMPIRAN V.03

RINCIAN DANA BAGI HASIL PAJAK BUMI DAN BANGUNAN
MENURUT PROVINSI/KABUPATEN/KOTA
TAHUN ANGGARAN 2022

(dalam ribuan rupiah)

NO	NAMA DAERAH	BIAYA PEMUNGUTAN			JUMLAH
		SEKTOR			
		PERTAMBANGAN MINERAL DAN BATUBARA	SEKTOR LAINNYA	JUMLAH	
1	2	15	16	17=11+12+13+14+1 5+16	18
181	Kab. Batang	-	3.330	244.108	9.863.605
182	Kab. Blora	-	3.330	2.443.992	78.330.100
183	Kab. Boyolali	-	3.330	114.118	7.107.087
184	Kab. Brebes	1.429	3.330	279.407	11.639.997
185	Kab. Cilacap	75.324	4.129	484.617	16.830.627
186	Kab. Demak	-	3.330	81.543	6.301.992
187	Kab. Grobogan	-	3.330	520.915	18.772.766
188	Kab. Jepara	767	3.330	229.399	9.684.452
189	Kab. Karanganyar	-	3.330	121.633	6.983.573



PRESIDEN
REPUBLIK INDONESIA

LAMPIRAN V.03

RINCIAN DANA BAGI HASIL PAJAK BUMI DAN BANGUNAN
MENURUT PROVINSI/KABUPATEN/KOTA
TAHUN ANGGARAN 2022

(dalam ribuan rupiah)

NO	NAMA DAERAH	BAGI RATA	BAGIAN DAERAH		
			SEKTOR		
			PERKEBUNAN	PERHUTANAN	PERTAMBANGAN MINYAK BUMI DAN GAS BUMI
1	2	3	4	5	6
190	Kab. Kebumen	3.820.583	-	1.296.119	2.076.691
191	Kab. Kendal	3.820.583	4.125.416	1.078.817	2.325.982
192	Kab. Klaten	3.820.583	-	74.820	1.861.893
193	Kab. Kudus	3.820.583	-	80.215	1.498.268
194	Kab. Magelang	3.820.583	46.425	366.188	1.885.844
195	Kab. Pati	3.820.583	1.496.128	1.705.906	2.072.484
196	Kab. Pekalongan	3.820.583	1.329.080	1.188.414	1.447.819
197	Kab. Pemalang	3.820.583	574.526	2.500.596	2.187.380
198	Kab. Purbalingga	3.820.583	-	356.938	1.460.883



PRESIDEN
REPUBLIK INDONESIA

LAMPIRAN V.03

RINCIAN DANA BAGI HASIL PAJAK BUMI DAN BANGUNAN
MENURUT PROVINSI/KABUPATEN/KOTA
TAHUN ANGGARAN 2022

(dalam ribuan rupiah)

NO	NAMA DAERAH	BAGIAN DAERAH			
		SEKTOR			
		PERTAMBANGAN		SEKTOR LAINNYA	JUMLAH
		PENGUSAHAAN PANAS BUMI	MINERAL DAN BATUBARA		
1	2	7	8	9	10=4+5+6+7+8+9
190	Kab. Kebumen	-	-	99.910	3.472.720
191	Kab. Kendal	-	-	99.893	7.630.108
192	Kab. Klaten	-	-	99.893	2.036.606
193	Kab. Kudus	-	-	99.893	1.678.376
194	Kab. Magelang	-	-	99.893	2.398.350
195	Kab. Pati	-	-	123.882	5.398.400
196	Kab. Pekalongan	-	-	123.882	4.089.195
197	Kab. Pemalang	-	-	122.063	5.384.565
198	Kab. Purbalingga	-	-	99.893	1.917.714



PRESIDEN
REPUBLIK INDONESIA

LAMPIRAN V.03

RINCIAN DANA BAGI HASIL PAJAK BUMI DAN BANGUNAN
MENURUT PROVINSI/KABUPATEN/KOTA
TAHUN ANGGARAN 2022

(dalam ribuan rupiah)

NO	NAMA DAERAH	BIAYA PEMUNGUTAN			
		SEKTOR			
		PERKEBUNAN	PERHUTANAN	PERTAMBANGAN	
MINYAK BUMI DAN GAS BUMI	PENGUSAHAAN PANAS BUMI				
1	2	11	12	13	14
190	Kab. Kebumen	-	50.403	69.226	-
191	Kab. Kendal	190.969	41.953	77.536	-
192	Kab. Klaten	-	2.909	62.066	-
193	Kab. Kudus	-	3.119	49.944	-
194	Kab. Magelang	2.148	14.240	62.864	-
195	Kab. Pati	69.256	66.338	69.086	-
196	Kab. Pekalongan	61.524	46.214	48.262	-
197	Kab. Pemalang	26.595	97.241	72.916	-
198	Kab. Purbalingga	-	13.880	48.698	-



PRESIDEN
REPUBLIK INDONESIA

LAMPIRAN V.03
RINCIAN DANA BAGI HASIL PAJAK BUMI DAN BANGUNAN
MENURUT PROVINSI/KABUPATEN/KOTA
TAHUN ANGGARAN 2022

(dalam ribuan rupiah)

NO	NAMA DAERAH	BIAYA PEMUNGUTAN			JUMLAH
		SEKTOR			
		PERTAMBANGAN MINERAL DAN BATUBARA	SEKTOR LAINNYA	JUMLAH	
1	2	15	16	17=11+12+13+14+1 5+16	18
190	Kab. Kebumen	-	3.330	122.959	7.416.262
191	Kab. Kendal	-	3.330	313.788	11.764.479
192	Kab. Klaten	-	3.330	68.305	5.925.494
193	Kab. Kudus	-	3.330	56.393	5.555.352
194	Kab. Magelang	-	3.330	82.582	6.301.515
195	Kab. Pati	-	4.129	208.809	9.427.792
196	Kab. Pekalongan	-	4.129	160.129	8.069.907
197	Kab. Pemalang	-	4.068	200.820	9.405.968
198	Kab. Purbalingga	-	3.330	65.908	5.804.205



PRESIDEN
REPUBLIK INDONESIA

LAMPIRAN V.03

RINCIAN DANA BAGI HASIL PAJAK BUMI DAN BANGUNAN
MENURUT PROVINSI/KABUPATEN/KOTA
TAHUN ANGGARAN 2022

(dalam ribuan rupiah)

NO	NAMA DAERAH	BAGI RATA	BAGIAN DAERAH		
			SEKTOR		
			PERKEBUNAN	PERHUTANAN	PERTAMBANGAN MINYAK BUMI DAN GAS BUMI
1	2	3	4	5	6
199	Kab. Purworejo	3.820.583	-	838.309	1.249.170
200	Kab. Rembang	3.820.583	-	1.821.445	1.356.379
201	Kab. Semarang	3.820.583	3.028.030	560.015	1.519.150
202	Kab. Sragen	3.820.583	652.725	511.796	1.493.053
203	Kab. Sukoharjo	3.820.583	335.894	7.468	1.314.341
204	Kab. Tegal	3.820.583	131.667	1.743.218	2.260.103
205	Kab. Temanggung	3.820.583	437.992	831.840	1.195.497
206	Kab. Wonogiri	3.820.583	-	859.997	1.701.445
207	Kab. Wonosobo	3.820.583	323.079	1.083.421	1.365.657



PRESIDEN
REPUBLIK INDONESIA

LAMPIRAN V.03

RINCIAN DANA BAGI HASIL PAJAK BUMI DAN BANGUNAN
MENURUT PROVINSI/KABUPATEN/KOTA
TAHUN ANGGARAN 2022

(dalam ribuan rupiah)

NO	NAMA DAERAH	BAGIAN DAERAH			
		SEKTOR			
		PERTAMBANGAN		SEKTOR LAINNYA	JUMLAH
		PENGUSAHAAN PANAS BUMI	MINERAL DAN BATUBARA		
1	2	7	8	9	10=4+5+6+7+8+9
199	Kab. Purworejo	-	1.940	99.893	2.189.312
200	Kab. Rembang	-	1.448.496	107.287	4.733.607
201	Kab. Semarang	-	-	100.473	5.207.668
202	Kab. Sragen	-	-	99.893	2.757.467
203	Kab. Sukoharjo	-	-	99.893	1.757.596
204	Kab. Tegal	-	34.153	99.893	4.269.034
205	Kab. Temanggung	4.660	-	99.893	2.569.882
206	Kab. Wonogiri	1.155	7.605	99.893	2.670.095
207	Kab. Wonosobo	2.848.709	-	99.893	5.720.759



PRESIDEN
REPUBLIK INDONESIA

LAMPIRAN V.03

RINCIAN DANA BAGI HASIL PAJAK BUMI DAN BANGUNAN
MENURUT PROVINSI/KABUPATEN/KOTA
TAHUN ANGGARAN 2022

(dalam ribuan rupiah)

NO	NAMA DAERAH	BIAYA PEMUNGUTAN			
		SEKTOR			
		PERKEBUNAN	PERHUTANAN	PERTAMBANGAN	
MINYAK BUMI DAN GAS BUMI	PENGUSAHAAN PANAS BUMI				
1	2	11	12	13	14
199	Kab. Purworejo	-	32.600	41.641	-
200	Kab. Rembang	-	70.831	45.215	-
201	Kab. Semarang	140.170	21.777	50.641	-
202	Kab. Sragen	30.215	19.903	49.771	-
203	Kab. Sukoharjo	15.549	290	43.813	-
204	Kab. Tegal	6.094	67.789	75.341	-
205	Kab. Temanggung	20.275	32.348	39.851	155
206	Kab. Wonogiri	-	33.442	56.717	38
207	Kab. Wonosobo	14.956	42.131	45.524	94.956



PRESIDEN
REPUBLIK INDONESIA

LAMPIRAN V.03

RINCIAN DANA BAGI HASIL PAJAK BUMI DAN BANGUNAN
MENURUT PROVINSI/KABUPATEN/KOTA
TAHUN ANGGARAN 2022

(dalam ribuan rupiah)

NO	NAMA DAERAH	BIAYA PEMUNGUTAN			JUMLAH
		SEKTOR			
		PERTAMBANGAN MINERAL DAN BATUBARA	SEKTOR LAINNYA	JUMLAH	
1	2	15	16	17=11+12+13+14+1 5+16	18
199	Kab. Purworejo	64	3.330	77.635	6.087.530
200	Kab. Rembang	48.282	3.576	167.904	8.722.094
201	Kab. Semarang	-	3.349	215.937	9.244.188
202	Kab. Sragen	-	3.330	103.219	6.681.269
203	Kab. Sukoharjo	-	3.330	62.982	5.641.161
204	Kab. Tegal	1.138	3.330	153.692	8.243.309
205	Kab. Temanggung	-	3.330	95.959	6.486.424
206	Kab. Wonogiri	253	3.330	93.780	6.584.458
207	Kab. Wonosobo	-	3.330	200.897	9.742.239



PRESIDEN
REPUBLIK INDONESIA

LAMPIRAN V.03

RINCIAN DANA BAGI HASIL PAJAK BUMI DAN BANGUNAN
MENURUT PROVINSI/KABUPATEN/KOTA
TAHUN ANGGARAN 2022

(dalam ribuan rupiah)

NO	NAMA DAERAH	BAGI RATA	BAGIAN DAERAH		
			SEKTOR		
			PERKEBUNAN	PERHUTANAN	PERTAMBANGAN MINYAK BUMI DAN GAS BUMI
1	2	3	4	5	6
208	Kota Magelang	3.820.583	-	-	246.389
209	Kota Pekalongan	3.820.583	-	-	528.825
210	Kota Salatiga	3.820.583	62.383	-	340.822
211	Kota Semarang	3.820.583	-	581.627	3.104.602
212	Kota Surakarta	3.820.583	-	-	806.869
213	Kota Tegal	3.820.583	-	-	448.174
214	Provinsi DI Yogyakarta	-	1.833	-	1.387.848
215	Kab. Bantul	3.820.583	-	-	1.376.929
216	Kab. Gunungkidul	3.820.583	-	-	1.276.089



PRESIDEN
REPUBLIK INDONESIA

LAMPIRAN V.03

RINCIAN DANA BAGI HASIL PAJAK BUMI DAN BANGUNAN
MENURUT PROVINSI/KABUPATEN/KOTA
TAHUN ANGGARAN 2022

(dalam ribuan rupiah)

NO	NAMA DAERAH	BAGIAN DAERAH			
		SEKTOR			
		PERTAMBANGAN		SEKTOR LAINNYA	JUMLAH
		PENGUSAHAAN PANAS BUMI	MINERAL DAN BATUBARA		
1	2	7	8	9	10=4+5+6+7+8+9
208	Kota Magelang	-	-	99.893	346.282
209	Kota Pekalongan	-	-	123.882	652.707
210	Kota Salatiga	-	-	100.112	503.317
211	Kota Semarang	-	-	100.740	3.786.969
212	Kota Surakarta	-	-	99.893	906.762
213	Kota Tegal	-	-	100.234	548.408
214	Provinsi DI Yogyakarta	-	18.387	124.924	1.532.992
215	Kab. Bantul	-	-	100.121	1.477.050
216	Kab. Gunungkidul	-	-	99.893	1.375.982



PRESIDEN
REPUBLIK INDONESIA

LAMPIRAN V.03

RINCIAN DANA BAGI HASIL PAJAK BUMI DAN BANGUNAN
MENURUT PROVINSI/KABUPATEN/KOTA
TAHUN ANGGARAN 2022

(dalam ribuan rupiah)

NO	NAMA DAERAH	BIAYA PEMUNGUTAN			
		SEKTOR			
		PERKEBUNAN	PERHUTANAN	PERTAMBANGAN	
MINYAK BUMI DAN GAS BUMI	PENGUSAHAAN PANAS BUMI				
1	2	11	12	13	14
208	Kota Magelang	-	-	8.213	-
209	Kota Pekalongan	-	-	17.627	-
210	Kota Salatiga	2.888	-	11.361	-
211	Kota Semarang	-	22.617	103.492	-
212	Kota Surakarta	-	-	26.896	-
213	Kota Tegal	-	-	14.940	-
214	Provinsi DI Yogyakarta	67	-	46.263	-
215	Kab. Bantul	-	-	45.900	-
216	Kab. Gunungkidul	-	-	42.538	-



PRESIDEN
REPUBLIK INDONESIA

LAMPIRAN V.03

RINCIAN DANA BAGI HASIL PAJAK BUMI DAN BANGUNAN
MENURUT PROVINSI/KABUPATEN/KOTA
TAHUN ANGGARAN 2022

(dalam ribuan rupiah)

NO	NAMA DAERAH	BIAYA PEMUNGUTAN			JUMLAH
		SEKTOR		JUMLAH	
		PERTAMBANGAN MINERAL DAN BATUBARA	SEKTOR LAINNYA		
1	2	15	16	17=11+12+13+14+1 5+16	18
208	Kota Magelang	-	3.330	11.543	4.178.408
209	Kota Pekalongan	-	4.129	21.756	4.495.046
210	Kota Salatiga	-	3.336	17.585	4.341.485
211	Kota Semarang	-	3.358	129.467	7.737.019
212	Kota Surakarta	-	3.330	30.226	4.757.571
213	Kota Tegal	-	3.341	18.281	4.387.272
214	Provinsi DI Yogyakarta	612	4.164	51.106	1.584.098
215	Kab. Bantul	-	3.337	49.237	5.346.870
216	Kab. Gunungkidul	-	3.330	45.868	5.242.433



PRESIDEN
REPUBLIK INDONESIA

LAMPIRAN V.03

RINCIAN DANA BAGI HASIL PAJAK BUMI DAN BANGUNAN
MENURUT PROVINSI/KABUPATEN/KOTA
TAHUN ANGGARAN 2022

(dalam ribuan rupiah)

NO	NAMA DAERAH	BAGI RATA	BAGIAN DAERAH		
			SEKTOR		
			PERKEBUNAN	PERHUTANAN	PERTAMBANGAN MINYAK BUMI DAN GAS BUMI
1	2	3	4	5	6
217	Kab. Kulon Progo	3.820.583	7.332	-	737.149
218	Kab. Sleman	3.820.583	-	-	1.559.144
219	Kota Yogyakarta	3.820.583	-	-	602.081
220	Provinsi Jawa Timur	-	9.927.226	13.761.065	93.088.921
221	Kab. Bangkalan	3.820.583	-	178.004	4.658.868
222	Kab. Banyuwangi	3.820.583	8.456.123	5.948.279	2.894.681
223	Kab. Blitar	3.820.583	1.737.488	1.464.086	1.881.859
224	Kab. Bojonegoro	3.820.583	-	6.424.406	241.946.457
225	Kab. Bondowoso	3.820.583	2.210.806	1.360.790	1.290.592



PRESIDEN
REPUBLIK INDONESIA

LAMPIRAN V.03

RINCIAN DANA BAGI HASIL PAJAK BUMI DAN BANGUNAN
MENURUT PROVINSI/KABUPATEN/KOTA
TAHUN ANGGARAN 2022

(dalam ribuan rupiah)

NO	NAMA DAERAH	BAGIAN DAERAH			
		SEKTOR			
		PERTAMBANGAN		SEKTOR LAINNYA	JUMLAH
		PENGUSAHAAN PANAS BUMI	MINERAL DAN BATUBARA		
1	2	7	8	9	10=4+5+6+7+8+9
217	Kab. Kulon Progo	-	73.548	99.893	917.922
218	Kab. Sleman	-	-	99.893	1.659.037
219	Kota Yogyakarta	-	-	99.893	701.974
220	Provinsi Jawa Timur	1.852	8.434.842	996.038	126.209.944
221	Kab. Bangkalan	-	-	99.893	4.936.765
222	Kab. Banyuwangi	-	22.275.253	99.893	39.674.229
223	Kab. Blitar	-	1.535	99.893	5.184.861
224	Kab. Bojonegoro	-	-	99.893	248.470.756
225	Kab. Bondowoso	-	-	99.893	4.962.081



PRESIDEN
REPUBLIK INDONESIA

LAMPIRAN V.03

RINCIAN DANA BAGI HASIL PAJAK BUMI DAN BANGUNAN
MENURUT PROVINSI/KABUPATEN/KOTA
TAHUN ANGGARAN 2022

(dalam ribuan rupiah)

NO	NAMA DAERAH	BIAYA PEMUNGUTAN			
		SEKTOR			
		PERKEBUNAN	PERHUTANAN	PERTAMBANGAN	
MINYAK BUMI DAN GAS BUMI	PENGUSAHAAN PANAS BUMI				
1	2	11	12	13	14
217	Kab. Kulon Progo	339	-	24.573	-
218	Kab. Sleman	-	-	51.974	-
219	Kota Yogyakarta	-	-	20.070	-
220	Provinsi Jawa Timur	275.752	382.239	2.585.934	51
221	Kab. Bangkalan	-	7.417	161.774	-
222	Kab. Banyuwangi	411.056	247.837	100.514	-
223	Kab. Blitar	84.459	61.001	65.345	-
224	Kab. Bojonegoro	-	267.675	8.401.342	-
225	Kab. Bondowoso	107.468	56.697	44.814	-



PRESIDEN
REPUBLIK INDONESIA

LAMPIRAN V.03
RINCIAN DANA BAGI HASIL PAJAK BUMI DAN BANGUNAN
MENURUT PROVINSI/KABUPATEN/KOTA
TAHUN ANGGARAN 2022

(dalam ribuan rupiah)

NO	NAMA DAERAH	BIAYA PEMUNGUTAN			JUMLAH
		SEKTOR			
		PERTAMBANGAN MINERAL DAN BATUBARA	SEKTOR LAINNYA	JUMLAH	
1	2	15	16	17=11+12+13+14+1 5+16	18
217	Kab. Kulon Progo	2.451	3.330	30.693	4.769.198
218	Kab. Sleman	-	3.330	55.304	5.534.924
219	Kota Yogyakarta	-	3.330	23.400	4.545.957
220	Provinsi Jawa Timur	234.295	27.668	3.505.939	129.715.883
221	Kab. Bangkalan	-	3.468	172.659	8.930.007
222	Kab. Banyuwangi	773.424	3.468	1.536.299	45.031.111
223	Kab. Blitar	53	3.468	214.326	9.219.770
224	Kab. Bojonegoro	-	3.468	8.672.485	260.963.824
225	Kab. Bondowoso	-	3.468	212.447	8.995.111



PRESIDEN
REPUBLIK INDONESIA

LAMPIRAN V.03
RINCIAN DANA BAGI HASIL PAJAK BUMI DAN BANGUNAN
MENURUT PROVINSI/KABUPATEN/KOTA
TAHUN ANGGARAN 2022

(dalam ribuan rupiah)

NO	NAMA DAERAH	BAGI RATA	BAGIAN DAERAH		
			SEKTOR		
			PERKEBUNAN	PERHUTANAN	PERTAMBANGAN MINYAK BUMI DAN GAS BUMI
1	2	3	4	5	6
226	Kab. Gresik	3.820.583	-	175.253	24.722.456
227	Kab. Jember	3.820.583	9.798.166	1.656.898	3.746.711
228	Kab. Jombang	3.820.583	42.836	1.703.954	2.304.023
229	Kab. Kediri	3.820.583	5.852.675	888.083	2.430.972
230	Kab. Lamongan	3.820.583	-	3.402.290	2.988.076
231	Kab. Lumajang	3.820.583	3.450.110	1.224.631	1.746.329
232	Kab. Madiun	3.820.583	378.394	3.957.837	1.202.577
233	Kab. Magetan	3.820.583	-	312.725	1.094.106
234	Kab. Malang	3.820.583	4.919.539	4.893.808	3.736.068



PRESIDEN
REPUBLIK INDONESIA

LAMPIRAN V.03
RINCIAN DANA BAGI HASIL PAJAK BUMI DAN BANGUNAN
MENURUT PROVINSI/KABUPATEN/KOTA
TAHUN ANGGARAN 2022

(dalam ribuan rupiah)

NO	NAMA DAERAH	BAGIAN DAERAH			
		SEKTOR			
		PERTAMBANGAN		SEKTOR LAINNYA	JUMLAH
		PENGUSAHAAN PANAS BUMI	MINERAL DAN BATUBARA		
1	2	7	8	9	10=4+5+6+7+8+9
226	Kab. Gresik	-	-	123.882	25.021.591
227	Kab. Jember	-	-	101.559	15.303.334
228	Kab. Jombang	-	110.589	99.893	4.261.295
229	Kab. Kediri	-	-	99.893	9.271.623
230	Kab. Lamongan	-	-	99.893	6.490.259
231	Kab. Lumajang	-	-	113.960	6.535.030
232	Kab. Madiun	-	-	99.893	5.638.701
233	Kab. Magetan	-	-	99.893	1.506.724
234	Kab. Malang	-	144.791	103.204	13.797.410



PRESIDEN
REPUBLIK INDONESIA

LAMPIRAN V.03
RINCIAN DANA BAGI HASIL PAJAK BUMI DAN BANGUNAN
MENURUT PROVINSI/KABUPATEN/KOTA
TAHUN ANGGARAN 2022

(dalam ribuan rupiah)

NO	NAMA DAERAH	BIAYA PEMUNGUTAN			
		SEKTOR			
		PERKEBUNAN	PERHUTANAN	PERTAMBANGAN	
MINYAK BUMI DAN GAS BUMI	PENGUSAHAAN PANAS BUMI				
1	2	11	12	13	14
226	Kab. Gresik	-	7.301	858.461	-
227	Kab. Jember	476.293	69.034	130.100	-
228	Kab. Jombang	2.082	70.995	80.004	-
229	Kab. Kediri	284.501	37.002	84.413	-
230	Kab. Lamongan	-	141.757	103.757	-
231	Kab. Lumajang	167.711	51.024	60.639	-
232	Kab. Madiun	18.393	164.905	41.758	-
233	Kab. Magetan	-	13.030	37.991	-
234	Kab. Malang	239.141	203.902	129.731	-



PRESIDEN
REPUBLIK INDONESIA

LAMPIRAN V.03
RINCIAN DANA BAGI HASIL PAJAK BUMI DAN BANGUNAN
MENURUT PROVINSI/KABUPATEN/KOTA
TAHUN ANGGARAN 2022

(dalam ribuan rupiah)

NO	NAMA DAERAH	BIAYA PEMUNGUTAN			JUMLAH
		SEKTOR			
		PERTAMBANGAN MINERAL DAN BATUBARA	SEKTOR LAINNYA	JUMLAH	
1	2	15	16	17=11+12+13+14+1 5+16	18
226	Kab. Gresik	-	4.301	870.063	29.712.237
227	Kab. Jember	-	3.526	678.953	19.802.870
228	Kab. Jombang	3.839	3.468	160.388	8.242.266
229	Kab. Kediri	-	3.468	409.384	13.501.590
230	Kab. Lamongan	-	3.468	248.982	10.559.824
231	Kab. Lumajang	-	3.957	283.331	10.638.944
232	Kab. Madiun	-	3.468	228.524	9.687.808
233	Kab. Magetan	-	3.468	54.489	5.381.796
234	Kab. Malang	5.027	3.583	581.384	18.199.377



PRESIDEN
REPUBLIK INDONESIA

LAMPIRAN V.03
RINCIAN DANA BAGI HASIL PAJAK BUMI DAN BANGUNAN
MENURUT PROVINSI/KABUPATEN/KOTA
TAHUN ANGGARAN 2022

(dalam ribuan rupiah)

NO	NAMA DAERAH	BAGI RATA	BAGIAN DAERAH		
			SEKTOR		
			PERKEBUNAN	PERHUTANAN	PERTAMBANGAN MINYAK BUMI DAN GAS BUMI
1	2	3	4	5	6
235	Kab. Mojokerto	3.820.583	100.388	1.251.372	2.100.510
236	Kab. Nganjuk	3.820.583	-	2.358.134	1.806.314
237	Kab. Ngawi	3.820.583	878.104	4.347.709	1.467.614
238	Kab. Pacitan	3.820.583	-	153.971	1.088.523
239	Kab. Pamekasan	3.820.583	-	34.986	1.799.298
240	Kab. Pasuruan	3.820.583	341.702	647.154	3.018.904
241	Kab. Ponorogo	3.820.583	16.155	3.512.105	1.579.190
242	Kab. Probolinggo	3.820.583	479.234	1.227.309	2.016.778
243	Kab. Sampang	3.820.583	-	41.601	2.296.938



PRESIDEN
REPUBLIK INDONESIA

LAMPIRAN V.03
RINCIAN DANA BAGI HASIL PAJAK BUMI DAN BANGUNAN
MENURUT PROVINSI/KABUPATEN/KOTA
TAHUN ANGGARAN 2022

(dalam ribuan rupiah)

NO	NAMA DAERAH	BAGIAN DAERAH			
		SEKTOR			
		PERTAMBANGAN		SEKTOR LAINNYA	JUMLAH
		PENGUSAHAAN PANAS BUMI	MINERAL DAN BATUBARA		
1	2	7	8	9	10=4+5+6+7+8+9
235	Kab. Mojokerto	-	97.532	99.893	3.649.695
236	Kab. Nganjuk	-	-	99.893	4.264.341
237	Kab. Ngawi	-	-	99.893	6.793.320
238	Kab. Pacitan	-	17.396	103.176	1.363.066
239	Kab. Pamekasan	-	-	99.971	1.934.255
240	Kab. Pasuruan	-	268.797	99.893	4.376.450
241	Kab. Ponorogo	7.410	7.869	99.893	5.222.622
242	Kab. Probolinggo	-	-	113.960	3.837.281
243	Kab. Sampang	-	-	99.893	2.438.432



PRESIDEN
REPUBLIK INDONESIA

LAMPIRAN V.03
RINCIAN DANA BAGI HASIL PAJAK BUMI DAN BANGUNAN
MENURUT PROVINSI/KABUPATEN/KOTA
TAHUN ANGGARAN 2022

(dalam ribuan rupiah)

NO	NAMA DAERAH	BIAYA PEMUNGUTAN			
		SEKTOR			
		PERKEBUNAN	PERHUTANAN	PERTAMBANGAN	
MINYAK BUMI DAN GAS BUMI	PENGUSAHAAN PANAS BUMI				
1	2	11	12	13	14
235	Kab. Mojokerto	4.880	52.138	72.938	-
236	Kab. Nganjuk	-	98.252	62.722	-
237	Kab. Ngawi	42.685	181.149	50.961	-
238	Kab. Pacitan	-	6.415	37.797	-
239	Kab. Pamekasan	-	1.457	62.478	-
240	Kab. Pasuruan	16.610	26.964	104.828	-
241	Kab. Ponorogo	785	146.332	54.835	257
242	Kab. Probolinggo	23.296	51.136	70.030	-
243	Kab. Sampang	-	1.732	79.759	-



PRESIDEN
REPUBLIK INDONESIA

LAMPIRAN V.03
RINCIAN DANA BAGI HASIL PAJAK BUMI DAN BANGUNAN
MENURUT PROVINSI/KABUPATEN/KOTA
TAHUN ANGGARAN 2022

(dalam ribuan rupiah)

NO	NAMA DAERAH	BIAYA PEMUNGUTAN			JUMLAH
		SEKTOR			
		PERTAMBANGAN MINERAL DAN BATUBARA	SEKTOR LAINNYA	JUMLAH	
1	2	15	16	17=11+12+13+14+1 5+16	18
235	Kab. Mojokerto	3.386	3.468	136.810	7.607.088
236	Kab. Nganjuk	-	3.468	164.442	8.249.366
237	Kab. Ngawi	-	3.468	278.263	10.892.166
238	Kab. Pacitan	604	3.582	48.398	5.232.047
239	Kab. Pamekasan	-	3.471	67.406	5.822.244
240	Kab. Pasuruan	9.332	3.468	161.202	8.358.235
241	Kab. Ponorogo	273	3.468	205.950	9.249.155
242	Kab. Probolinggo	-	3.957	148.419	7.806.283
243	Kab. Sampang	-	3.468	84.959	6.343.974



PRESIDEN
REPUBLIK INDONESIA

LAMPIRAN V.03
RINCIAN DANA BAGI HASIL PAJAK BUMI DAN BANGUNAN
MENURUT PROVINSI/KABUPATEN/KOTA
TAHUN ANGGARAN 2022

(dalam ribuan rupiah)

NO	NAMA DAERAH	BAGI RATA	BAGIAN DAERAH		
			SEKTOR		
			PERKEBUNAN	PERHUTANAN	PERTAMBANGAN MINYAK BUMI DAN GAS BUMI
1	2	3	4	5	6
244	Kab. Sidoarjo	3.820.583	-	-	14.985.180
245	Kab. Situbondo	3.820.583	1.134.798	1.718.370	1.301.527
246	Kab. Sumenep	3.820.583	-	936.300	7.681.913
247	Kab. Trenggalek	3.820.583	47.616	2.208.218	1.255.147
248	Kab. Tuban	3.820.583	-	6.910.466	23.571.629
249	Kab. Tulungagung	3.820.583	202.007	2.023.405	1.655.894
250	Kota Blitar	3.820.583	-	10.334	320.221
251	Kota Kediri	3.820.583	-	76.457	463.999
252	Kota Madiun	3.820.583	-	-	362.835



PRESIDEN
REPUBLIK INDONESIA

LAMPIRAN V.03
RINCIAN DANA BAGI HASIL PAJAK BUMI DAN BANGUNAN
MENURUT PROVINSI/KABUPATEN/KOTA
TAHUN ANGGARAN 2022

(dalam ribuan rupiah)

NO	NAMA DAERAH	BAGIAN DAERAH			
		SEKTOR			
		PERTAMBANGAN		SEKTOR LAINNYA	JUMLAH
		PENGUSAHAAN PANAS BUMI	MINERAL DAN BATUBARA		
1	2	7	8	9	10=4+5+6+7+8+9
244	Kab. Sidoarjo	-	-	99.893	15.085.073
245	Kab. Situbondo	-	-	99.893	4.254.588
246	Kab. Sumenep	-	-	99.971	8.718.184
247	Kab. Trenggalek	-	884	100.084	3.611.949
248	Kab. Tuban	-	10.892.988	99.893	41.474.976
249	Kab. Tulungagung	-	40.289	99.893	4.021.488
250	Kota Blitar	-	-	99.893	430.448
251	Kota Kediri	-	-	99.893	640.349
252	Kota Madiun	-	-	99.893	462.728



PRESIDEN
REPUBLIK INDONESIA

LAMPIRAN V.03
RINCIAN DANA BAGI HASIL PAJAK BUMI DAN BANGUNAN
MENURUT PROVINSI/KABUPATEN/KOTA
TAHUN ANGGARAN 2022

(dalam ribuan rupiah)

NO	NAMA DAERAH	BIAYA PEMUNGUTAN			
		SEKTOR			
		PERKEBUNAN	PERHUTANAN	PERTAMBANGAN	
MINYAK BUMI DAN GAS BUMI	PENGUSAHAAN PANAS BUMI				
1	2	11	12	13	14
244	Kab. Sidoarjo	-	-	520.345	-
245	Kab. Situbondo	55.163	71.596	45.193	-
246	Kab. Sumenep	-	39.011	266.746	-
247	Kab. Trenggalek	2.315	92.005	43.583	-
248	Kab. Tuban	-	287.927	818.500	-
249	Kab. Tulungagung	9.819	84.306	57.499	-
250	Kota Blitar	-	431	11.119	-
251	Kota Kediri	-	3.185	16.112	-
252	Kota Madiun	-	-	12.598	-



PRESIDEN
REPUBLIK INDONESIA

LAMPIRAN V.03

RINCIAN DANA BAGI HASIL PAJAK BUMI DAN BANGUNAN
MENURUT PROVINSI/KABUPATEN/KOTA
TAHUN ANGGARAN 2022

(dalam ribuan rupiah)

NO	NAMA DAERAH	BIAYA PEMUNGUTAN			JUMLAH
		SEKTOR			
		PERTAMBANGAN MINERAL DAN BATUBARA	SEKTOR LAINNYA	JUMLAH	
1	2	15	16	17=11+12+13+14+1 5+16	18
244	Kab. Sidoarjo	-	3.468	523.813	19.429.469
245	Kab. Situbondo	-	3.468	175.420	8.250.591
246	Kab. Sumenep	-	3.471	309.228	12.847.995
247	Kab. Trenggalek	31	3.475	141.409	7.573.941
248	Kab. Tuban	378.218	3.468	1.488.113	46.783.672
249	Kab. Tulungagung	1.399	3.468	156.491	7.998.562
250	Kota Blitar	-	3.468	15.018	4.266.049
251	Kota Kediri	-	3.468	22.765	4.483.697
252	Kota Madiun	-	3.468	16.066	4.299.377



PRESIDEN
REPUBLIK INDONESIA

LAMPIRAN V.03
RINCIAN DANA BAGI HASIL PAJAK BUMI DAN BANGUNAN
MENURUT PROVINSI/KABUPATEN/KOTA
TAHUN ANGGARAN 2022

(dalam ribuan rupiah)

NO	NAMA DAERAH	BAGI RATA	BAGIAN DAERAH		
			SEKTOR		
			PERKEBUNAN	PERHUTANAN	PERTAMBANGAN MINYAK BUMI DAN GAS BUMI
1	2	3	4	5	6
253	Kota Malang	3.820.583	-	-	1.199.595
254	Kota Mojokerto	3.820.583	-	-	322.718
255	Kota Pasuruan	3.820.583	-	-	428.730
256	Kota Probolinggo	3.820.583	23.590	-	565.547
257	Kota Surabaya	3.820.583	-	-	3.962.146
258	Kota Batu	3.820.583	-	478.657	460.746
259	Provinsi Kalimantan Barat	-	40.237.390	5.845.120	5.969.511
260	Kab. Bengkayang	3.820.583	9.399.524	94.389	1.206.467
261	Kab. Landak	3.820.583	12.808.411	21.205	1.642.013



PRESIDEN
REPUBLIK INDONESIA

LAMPIRAN V.03
RINCIAN DANA BAGI HASIL PAJAK BUMI DAN BANGUNAN
MENURUT PROVINSI/KABUPATEN/KOTA
TAHUN ANGGARAN 2022

(dalam ribuan rupiah)

NO	NAMA DAERAH	BAGIAN DAERAH			
		SEKTOR			
		PERTAMBANGAN		SEKTOR LAINNYA	JUMLAH
		PENGUSAHAAN PANAS BUMI	MINERAL DAN BATUBARA		
1	2	7	8	9	10=4+5+6+7+8+9
253	Kota Malang	-	-	99.893	1.299.488
254	Kota Mojokerto	-	2.740	99.893	425.351
255	Kota Pasuruan	-	-	99.893	528.623
256	Kota Probolinggo	-	-	123.882	713.019
257	Kota Surabaya	-	-	113.475	4.075.621
258	Kota Batu	-	-	99.893	1.039.296
259	Provinsi Kalimantan Barat	-	6.734.999	417.284	59.204.304
260	Kab. Bengkayang	-	36.912	123.882	10.861.174
261	Kab. Landak	-	173.040	99.893	14.744.562



PRESIDEN
REPUBLIK INDONESIA

LAMPIRAN V.03
RINCIAN DANA BAGI HASIL PAJAK BUMI DAN BANGUNAN
MENURUT PROVINSI/KABUPATEN/KOTA
TAHUN ANGGARAN 2022

(dalam ribuan rupiah)

NO	NAMA DAERAH	BIAYA PEMUNGUTAN			
		SEKTOR			
		PERKEBUNAN	PERHUTANAN	PERTAMBANGAN	
MINYAK BUMI DAN GAS BUMI	PENGUSAHAAN PANAS BUMI				
1	2	11	12	13	14
253	Kota Malang	-	-	41.655	-
254	Kota Mojokerto	-	-	11.206	-
255	Kota Pasuruan	-	-	14.887	-
256	Kota Probolinggo	1.146	-	19.637	-
257	Kota Surabaya	-	-	137.581	-
258	Kota Batu	-	19.943	15.999	-
259	Provinsi Kalimantan Barat	1.117.689	162.359	165.828	-
260	Kab. Bengkayang	456.915	3.933	41.893	-
261	Kab. Landak	622.622	883	57.017	-



PRESIDEN
REPUBLIK INDONESIA

LAMPIRAN V.03
RINCIAN DANA BAGI HASIL PAJAK BUMI DAN BANGUNAN
MENURUT PROVINSI/KABUPATEN/KOTA
TAHUN ANGGARAN 2022

(dalam ribuan rupiah)

NO	NAMA DAERAH	BIAYA PEMUNGUTAN			JUMLAH
		SEKTOR			
		PERTAMBANGAN MINERAL DAN BATUBARA	SEKTOR LAINNYA	JUMLAH	
1	2	15	16	17=11+12+13+14+1 5+16	18
253	Kota Malang	-	3.468	45.123	5.165.194
254	Kota Mojokerto	95	3.468	14.769	4.260.703
255	Kota Pasuruan	-	3.468	18.355	4.367.561
256	Kota Probolinggo	-	4.301	25.084	4.558.686
257	Kota Surabaya	-	3.940	141.521	8.037.725
258	Kota Batu	-	3.468	39.410	4.899.289
259	Provinsi Kalimantan Barat	187.077	11.592	1.644.545	60.848.849
260	Kab. Bengkayang	1.281	4.301	508.323	15.190.080
261	Kab. Landak	6.007	3.468	689.997	19.255.142



PRESIDEN
REPUBLIK INDONESIA

LAMPIRAN V.03
RINCIAN DANA BAGI HASIL PAJAK BUMI DAN BANGUNAN
MENURUT PROVINSI/KABUPATEN/KOTA
TAHUN ANGGARAN 2022

(dalam ribuan rupiah)

NO	NAMA DAERAH	BAGI RATA	BAGIAN DAERAH		
			SEKTOR		
			PERKEBUNAN	PERHUTANAN	PERTAMBANGAN MINYAK BUMI DAN GAS BUMI
1	2	3	4	5	6
262	Kab. Kapuas Hulu	3.820.583	9.868.046	552.648	3.249.541
263	Kab. Ketapang	3.820.583	51.104.672	11.876.794	3.542.283
264	Kab. Mempawah	3.820.583	1.957.359	174.223	816.844
265	Kab. Sambas	3.820.583	10.543.072	76.007	1.681.298
266	Kab. Sanggau	3.820.583	19.258.424	2.225.104	1.991.353
267	Kab. Sintang	3.820.583	19.656.651	3.638.677	2.625.982
268	Kota Pontianak	3.820.583	-	-	1.035.212
269	Kota Singkawang	3.820.583	23.888	-	535.450
270	Kab. Sekadau	3.820.583	7.864.549	-	1.128.698



PRESIDEN
REPUBLIK INDONESIA

LAMPIRAN V.03
RINCIAN DANA BAGI HASIL PAJAK BUMI DAN BANGUNAN
MENURUT PROVINSI/KABUPATEN/KOTA
TAHUN ANGGARAN 2022

(dalam ribuan rupiah)

NO	NAMA DAERAH	BAGIAN DAERAH			
		SEKTOR			
		PERTAMBANGAN		SEKTOR LAINNYA	JUMLAH
		PENGUSAHAAN PANAS BUMI	MINERAL DAN BATUBARA		
1	2	7	8	9	10=4+5+6+7+8+9
262	Kab. Kapuas Hulu	-	3.369	99.893	13.773.497
263	Kab. Ketapang	-	26.145.791	99.893	92.769.433
264	Kab. Mempawah	-	235.040	99.893	3.283.359
265	Kab. Sambas	-	27.246	123.882	12.451.505
266	Kab. Sanggau	-	433.437	99.893	24.008.211
267	Kab. Sintang	-	-	99.893	26.021.203
268	Kota Pontianak	-	-	123.882	1.159.094
269	Kota Singkawang	-	1.542	123.882	684.762
270	Kab. Sekadau	-	-	99.893	9.093.140



PRESIDEN
REPUBLIK INDONESIA

LAMPIRAN V.03
RINCIAN DANA BAGI HASIL PAJAK BUMI DAN BANGUNAN
MENURUT PROVINSI/KABUPATEN/KOTA
TAHUN ANGGARAN 2022

(dalam ribuan rupiah)

NO	NAMA DAERAH	BIAYA PEMUNGUTAN			
		SEKTOR			
		PERKEBUNAN	PERHUTANAN	PERTAMBANGAN	
MINYAK BUMI DAN GAS BUMI	PENGUSAHAAN PANAS BUMI				
1	2	11	12	13	14
262	Kab. Kapuas Hulu	479.690	23.026	112.837	-
263	Kab. Ketapang	2.484.220	494.850	123.002	-
264	Kab. Mempawah	95.148	7.258	28.363	-
265	Kab. Sambas	512.503	3.167	58.381	-
266	Kab. Sanggau	936.160	92.709	69.147	-
267	Kab. Sintang	955.517	151.606	91.184	-
268	Kota Pontianak	-	-	35.946	-
269	Kota Singkawang	1.160	-	18.592	-
270	Kab. Sekadau	382.299	-	39.192	-



PRESIDEN
REPUBLIK INDONESIA

LAMPIRAN V.03
RINCIAN DANA BAGI HASIL PAJAK BUMI DAN BANGUNAN
MENURUT PROVINSI/KABUPATEN/KOTA
TAHUN ANGGARAN 2022

(dalam ribuan rupiah)

NO	NAMA DAERAH	BIAYA PEMUNGUTAN			JUMLAH
		SEKTOR			
		PERTAMBANGAN MINERAL DAN BATUBARA	SEKTOR LAINNYA	JUMLAH	
1	2	15	16	17=11+12+13+14+1 5+16	18
262	Kab. Kapuas Hulu	117	3.468	619.138	18.213.218
263	Kab. Ketapang	907.815	3.468	4.013.355	100.603.371
264	Kab. Mempawah	8.160	3.468	142.397	7.246.339
265	Kab. Sambas	945	4.301	579.297	16.851.385
266	Kab. Sanggau	15.049	3.468	1.116.533	28.945.327
267	Kab. Sintang	-	3.468	1.201.775	31.043.561
268	Kota Pontianak	-	4.301	40.247	5.019.924
269	Kota Singkawang	53	4.301	24.106	4.529.451
270	Kab. Sekadau	-	3.468	424.959	13.338.682



PRESIDEN
REPUBLIK INDONESIA

LAMPIRAN V.03
RINCIAN DANA BAGI HASIL PAJAK BUMI DAN BANGUNAN
MENURUT PROVINSI/KABUPATEN/KOTA
TAHUN ANGGARAN 2022

(dalam ribuan rupiah)

NO	NAMA DAERAH	BAGI RATA	BAGIAN DAERAH		
			SEKTOR		
			PERKEBUNAN	PERHUTANAN	PERTAMBANGAN MINYAK BUMI DAN GAS BUMI
1	2	3	4	5	6
271	Kab. Melawi	3.820.583	6.051.871	2.373.550	1.630.460
272	Kab. Kayong Utara	3.820.583	4.194.110	40.650	1.161.959
273	Kab. Kubu Raya	3.820.583	12.217.515	1.785.532	1.630.477
274	Provinsi Kalimantan Tengah	-	45.328.155	9.420.030	6.784.547
275	Kab. Barito Selatan	3.820.583	579.630	439.892	1.519.472
276	Kab. Barito Utara	3.820.583	3.909.258	4.349.266	5.788.830
277	Kab. Kapuas	3.820.583	13.929.396	3.079.666	2.191.743
278	Kab. Kotawaringin Barat	3.820.583	28.511.989	4.286.112	1.424.892
279	Kab. Kotawaringin Timur	3.820.583	55.399.929	2.681.156	2.163.757



PRESIDEN
REPUBLIK INDONESIA

LAMPIRAN V.03
RINCIAN DANA BAGI HASIL PAJAK BUMI DAN BANGUNAN
MENURUT PROVINSI/KABUPATEN/KOTA
TAHUN ANGGARAN 2022

(dalam ribuan rupiah)

NO	NAMA DAERAH	BAGIAN DAERAH			
		SEKTOR			
		PERTAMBANGAN		SEKTOR LAINNYA	JUMLAH
		PENGUSAHAAN PANAS BUMI	MINERAL DAN BATUBARA		
1	2	7	8	9	10=4+5+6+7+8+9
271	Kab. Melawi	-	-	99.893	10.155.774
272	Kab. Kayong Utara	-	-	99.893	5.496.612
273	Kab. Kubu Raya	-	59.801	99.893	15.793.218
274	Provinsi Kalimantan Tengah	-	21.910.096	349.808	83.792.636
275	Kab. Barito Selatan	-	4.482.336	99.893	7.121.223
276	Kab. Barito Utara	-	25.269.608	99.893	39.416.855
277	Kab. Kapuas	-	18.824.743	100.073	38.125.621
278	Kab. Kotawaringin Barat	-	55.132	99.893	34.378.018
279	Kab. Kotawaringin Timur	-	1.523.689	99.893	61.868.424



PRESIDEN
REPUBLIK INDONESIA

LAMPIRAN V.03
RINCIAN DANA BAGI HASIL PAJAK BUMI DAN BANGUNAN
MENURUT PROVINSI/KABUPATEN/KOTA
TAHUN ANGGARAN 2022

(dalam ribuan rupiah)

NO	NAMA DAERAH	BIAYA PEMUNGUTAN			
		SEKTOR			
		PERKEBUNAN	PERHUTANAN	PERTAMBANGAN	
MINYAK BUMI DAN GAS BUMI	PENGUSAHAAN PANAS BUMI				
1	2	11	12	13	14
271	Kab. Melawi	294.184	98.894	56.615	-
272	Kab. Kayong Utara	203.877	1.693	40.347	-
273	Kab. Kubu Raya	593.899	74.394	56.616	-
274	Provinsi Kalimantan Tengah	3.021.835	549.483	339.244	-
275	Kab. Barito Selatan	22.541	14.967	44.320	-
276	Kab. Barito Utara	152.025	147.990	168.849	-
277	Kab. Kapuas	541.691	104.790	63.928	-
278	Kab. Kotawaringin Barat	1.108.784	145.841	41.561	-
279	Kab. Kotawaringin Timur	2.154.412	91.230	63.112	-



PRESIDEN
REPUBLIK INDONESIA

LAMPIRAN V.03
RINCIAN DANA BAGI HASIL PAJAK BUMI DAN BANGUNAN
MENURUT PROVINSI/KABUPATEN/KOTA
TAHUN ANGGARAN 2022

(dalam ribuan rupiah)

NO	NAMA DAERAH	BIAYA PEMUNGUTAN			JUMLAH
		SEKTOR			
		PERTAMBANGAN MINERAL DAN BATUBARA	SEKTOR LAINNYA	JUMLAH	
1	2	15	16	17=11+12+13+14+1 5+16	18
271	Kab. Melawi	-	3.468	453.161	14.429.518
272	Kab. Kayong Utara	-	3.468	249.385	9.566.580
273	Kab. Kubu Raya	2.076	3.468	730.453	20.344.254
274	Provinsi Kalimantan Tengah	1.095.473	17.491	5.023.526	88.816.162
275	Kab. Barito Selatan	130.731	2.913	215.472	11.157.278
276	Kab. Barito Utara	737.009	2.913	1.208.786	44.446.224
277	Kab. Kapuas	549.039	2.918	1.262.366	43.208.570
278	Kab. Kotawaringin Barat	1.607	2.913	1.300.706	39.499.307
279	Kab. Kotawaringin Timur	44.439	2.913	2.356.106	68.045.113



PRESIDEN
REPUBLIK INDONESIA

LAMPIRAN V.03
RINCIAN DANA BAGI HASIL PAJAK BUMI DAN BANGUNAN
MENURUT PROVINSI/KABUPATEN/KOTA
TAHUN ANGGARAN 2022

(dalam ribuan rupiah)

NO	NAMA DAERAH	BAGI RATA	BAGIAN DAERAH		
			SEKTOR		
			PERKEBUNAN	PERHUTANAN	PERTAMBANGAN MINYAK BUMI DAN GAS BUMI
1	2	3	4	5	6
280	Kota Palangkaraya	3.820.583	329.757	-	719.043
281	Kab. Katingan	3.820.583	10.691.381	5.105.866	2.101.491
282	Kab. Seruyan	3.820.583	34.273.595	6.226.350	1.981.753
283	Kab. Sukamara	3.820.583	5.478.771	-	910.574
284	Kab. Lamandau	3.820.583	13.335.212	3.198.661	1.116.747
285	Kab. Gunung Mas	3.820.583	8.774.056	3.752.741	1.411.229
286	Kab. Pulang Pisau	3.820.583	5.883.519	-	1.364.783
287	Kab. Murung Raya	3.820.583	113.559	4.571.235	2.566.339
288	Kab. Barito Timur	3.820.583	4.633.961	87.047	1.877.533



PRESIDEN
REPUBLIK INDONESIA

LAMPIRAN V.03
RINCIAN DANA BAGI HASIL PAJAK BUMI DAN BANGUNAN
MENURUT PROVINSI/KABUPATEN/KOTA
TAHUN ANGGARAN 2022

(dalam ribuan rupiah)

NO	NAMA DAERAH	BAGIAN DAERAH			
		SEKTOR			
		PERTAMBANGAN		SEKTOR LAINNYA	JUMLAH
		PENGUSAHAAN PANAS BUMI	MINERAL DAN BATUBARA		
1	2	7	8	9	10=4+5+6+7+8+9
280	Kota Palangkaraya	-	9.791	100.073	1.158.664
281	Kab. Katingan	-	1.097.337	99.893	19.095.968
282	Kab. Seruyan	-	4.166	99.893	42.585.757
283	Kab. Sukamara	-	-	99.893	6.489.238
284	Kab. Lamandau	-	809.678	99.893	18.560.191
285	Kab. Gunung Mas	-	903.954	100.073	14.942.053
286	Kab. Pulang Pisau	-	-	100.073	7.348.375
287	Kab. Murung Raya	-	23.251.163	99.893	30.602.189
288	Kab. Barito Timur	-	3.621.569	99.893	10.320.003



PRESIDEN
REPUBLIK INDONESIA

LAMPIRAN V.03
RINCIAN DANA BAGI HASIL PAJAK BUMI DAN BANGUNAN
MENURUT PROVINSI/KABUPATEN/KOTA
TAHUN ANGGARAN 2022

(dalam ribuan rupiah)

NO	NAMA DAERAH	BIAYA PEMUNGUTAN			
		SEKTOR			
		PERKEBUNAN	PERHUTANAN	PERTAMBANGAN	
MINYAK BUMI DAN GAS BUMI	PENGUSAHAAN PANAS BUMI				
1	2	11	12	13	14
280	Kota Palangkaraya	12.824	-	20.973	-
281	Kab. Katingan	415.770	173.735	61.296	-
282	Kab. Seruyan	1.332.843	211.862	57.804	-
283	Kab. Sukamara	213.059	-	26.559	-
284	Kab. Lamandau	518.584	108.840	32.573	-
285	Kab. Gunung Mas	341.208	127.692	41.163	-
286	Kab. Pulang Pisau	228.800	-	39.807	-
287	Kab. Murung Raya	4.416	155.543	74.855	-
288	Kab. Barito Timur	180.206	2.961	54.764	-



PRESIDEN
REPUBLIK INDONESIA

LAMPIRAN V.03
RINCIAN DANA BAGI HASIL PAJAK BUMI DAN BANGUNAN
MENURUT PROVINSI/KABUPATEN/KOTA
TAHUN ANGGARAN 2022

(dalam ribuan rupiah)

NO	NAMA DAERAH	BIAYA PEMUNGUTAN			JUMLAH
		SEKTOR		JUMLAH	
		PERTAMBANGAN MINERAL DAN BATUBARA	SEKTOR LAINNYA		
1	2	15	16	17=11+12+13+14+1 5+16	18
280	Kota Palangkaraya	286	2.918	37.001	5.016.248
281	Kab. Katingan	32.005	2.913	685.719	23.602.270
282	Kab. Seruyan	121	2.913	1.605.543	48.011.883
283	Kab. Sukamara	-	2.913	242.531	10.552.352
284	Kab. Lamandau	23.615	2.913	686.525	23.067.299
285	Kab. Gunung Mas	26.365	2.918	539.346	19.301.982
286	Kab. Pulang Pisau	-	2.918	271.525	11.440.483
287	Kab. Murung Raya	678.140	2.913	915.867	35.338.639
288	Kab. Barito Timur	105.626	2.913	346.470	14.487.056



PRESIDEN
REPUBLIK INDONESIA

LAMPIRAN V.03
RINCIAN DANA BAGI HASIL PAJAK BUMI DAN BANGUNAN
MENURUT PROVINSI/KABUPATEN/KOTA
TAHUN ANGGARAN 2022

(dalam ribuan rupiah)

NO	NAMA DAERAH	BAGI RATA	BAGIAN DAERAH		
			SEKTOR		
			PERKEBUNAN	PERHUTANAN	PERTAMBANGAN MINYAK BUMI DAN GAS BUMI
1	2	3	4	5	6
289	Provinsi Kalimantan Selatan	-	13.581.819	826.757	16.330.782
290	Kab. Banjar	3.820.583	4.451.242	302.059	1.750.629
291	Kab. Barito Kuala	3.820.583	3.806.792	-	1.145.801
292	Kab. Hulu Sungai Selatan	3.820.583	2.530.926	32.914	817.812
293	Kab. Hulu Sungai Tengah	3.820.583	-	-	773.264
294	Kab. Hulu Sungai Utara	3.820.583	484.591	-	787.532
295	Kab. Kotabaru	3.820.583	16.926.683	700.554	1.586.333
296	Kab. Tabalong	3.820.583	1.192.698	698.131	48.894.205
297	Kab. Tanah Laut	3.820.583	9.198.553	676.625	1.047.138



PRESIDEN
REPUBLIK INDONESIA

LAMPIRAN V.03
RINCIAN DANA BAGI HASIL PAJAK BUMI DAN BANGUNAN
MENURUT PROVINSI/KABUPATEN/KOTA
TAHUN ANGGARAN 2022

(dalam ribuan rupiah)

NO	NAMA DAERAH	BAGIAN DAERAH			
		SEKTOR			
		PERTAMBANGAN		SEKTOR LAINNYA	JUMLAH
		PENGUSAHAAN PANAS BUMI	MINERAL DAN BATUBARA		
1	2	7	8	9	10=4+5+6+7+8+9
289	Provinsi Kalimantan Selatan	-	40.881.677	332.676	71.953.711
290	Kab. Banjar	-	4.923.509	99.893	11.527.332
291	Kab. Barito Kuala	-	-	99.893	5.052.486
292	Kab. Hulu Sungai Selatan	-	16.449.646	99.893	19.931.191
293	Kab. Hulu Sungai Tengah	-	6.113	99.893	879.270
294	Kab. Hulu Sungai Utara	-	-	99.893	1.372.016
295	Kab. Kotabaru	-	16.156.900	123.882	35.494.352
296	Kab. Tabalong	-	8.904.268	99.893	59.789.195
297	Kab. Tanah Laut	-	12.377.524	99.893	23.399.733



PRESIDEN
REPUBLIK INDONESIA

LAMPIRAN V.03
RINCIAN DANA BAGI HASIL PAJAK BUMI DAN BANGUNAN
MENURUT PROVINSI/KABUPATEN/KOTA
TAHUN ANGGARAN 2022

(dalam ribuan rupiah)

NO	NAMA DAERAH	BIAYA PEMUNGUTAN			
		SEKTOR			
		PERKEBUNAN	PERHUTANAN	PERTAMBANGAN	
MINYAK BUMI DAN GAS BUMI	PENGUSAHAAN PANAS BUMI				
1	2	11	12	13	14
289	Provinsi Kalimantan Selatan	603.628	32.150	544.387	-
290	Kab. Banjar	197.830	11.747	58.356	-
291	Kab. Barito Kuala	169.189	-	38.195	-
292	Kab. Hulu Sungai Selatan	112.484	1.280	27.262	-
293	Kab. Hulu Sungai Tengah	-	-	25.776	-
294	Kab. Hulu Sungai Utara	21.536	-	26.252	-
295	Kab. Kotabaru	752.287	27.243	52.880	-
296	Kab. Tabalong	53.008	27.149	1.629.888	-
297	Kab. Tanah Laut	408.818	26.312	34.906	-



PRESIDEN
REPUBLIK INDONESIA

LAMPIRAN V.03
RINCIAN DANA BAGI HASIL PAJAK BUMI DAN BANGUNAN
MENURUT PROVINSI/KABUPATEN/KOTA
TAHUN ANGGARAN 2022

(dalam ribuan rupiah)

NO	NAMA DAERAH	BIAYA PEMUNGUTAN			JUMLAH
		SEKTOR		JUMLAH	
		PERTAMBANGAN MINERAL DAN BATUBARA	SEKTOR LAINNYA		
1	2	15	16	17=11+12+13+14+1 5+16	18
289	Provinsi Kalimantan Selatan	1.362.684	11.089	2.553.938	74.507.649
290	Kab. Banjar	164.112	3.330	435.375	15.783.290
291	Kab. Barito Kuala	-	3.330	210.714	9.083.783
292	Kab. Hulu Sungai Selatan	548.306	3.330	692.662	24.444.436
293	Kab. Hulu Sungai Tengah	203	3.330	29.309	4.729.162
294	Kab. Hulu Sungai Utara	-	3.330	51.118	5.243.717
295	Kab. Kotabaru	538.548	4.129	1.375.087	40.690.022
296	Kab. Tabalong	296.800	3.330	2.010.175	65.619.953
297	Kab. Tanah Laut	412.572	3.330	885.938	28.106.254



PRESIDEN
REPUBLIK INDONESIA

LAMPIRAN V.03
RINCIAN DANA BAGI HASIL PAJAK BUMI DAN BANGUNAN
MENURUT PROVINSI/KABUPATEN/KOTA
TAHUN ANGGARAN 2022

(dalam ribuan rupiah)

NO	NAMA DAERAH	BAGI RATA	BAGIAN DAERAH		
			SEKTOR		
			PERKEBUNAN	PERHUTANAN	PERTAMBANGAN MINYAK BUMI DAN GAS BUMI
1	2	3	4	5	6
298	Kab. Tapin	3.820.583	6.920.761	31.190	959.230
299	Kota Banjarbaru	3.820.583	-	-	517.253
300	Kota Banjarmasin	3.820.583	-	-	1.003.141
301	Kab. Balangan	3.820.583	203.124	-	4.975.230
302	Kab. Tanah Bumbu	3.820.583	8.699.434	1.211.579	1.065.553
303	Provinsi Kalimantan Timur	-	36.582.584	9.460.522	180.029.406
304	Kab. Berau	3.820.583	16.371.397	10.522.878	3.092.628
305	Kab. Kutai Kartanegara	3.820.583	26.482.707	8.141.347	554.519.349
306	Kab. Kutai Barat	3.820.583	23.864.782	3.734.769	2.225.633



PRESIDEN
REPUBLIK INDONESIA

LAMPIRAN V.03
RINCIAN DANA BAGI HASIL PAJAK BUMI DAN BANGUNAN
MENURUT PROVINSI/KABUPATEN/KOTA
TAHUN ANGGARAN 2022

(dalam ribuan rupiah)

NO	NAMA DAERAH	BAGIAN DAERAH			
		SEKTOR			
		PERTAMBANGAN		SEKTOR LAINNYA	JUMLAH
		PENGUSAHAAN PANAS BUMI	MINERAL DAN BATUBARA		
1	2	7	8	9	10=4+5+6+7+8+9
298	Kab. Tapin	-	8.251.238	99.893	16.262.312
299	Kota Banjarbaru	-	64.779	99.893	681.925
300	Kota Banjarmasin	-	-	99.893	1.103.034
301	Kab. Balangan	-	12.731.304	99.893	18.009.551
302	Kab. Tanah Bumbu	-	66.816.042	99.893	77.892.501
303	Provinsi Kalimantan Timur	-	49.098.057	249.734	275.420.303
304	Kab. Berau	-	17.602.880	99.893	47.689.676
305	Kab. Kutai Kartanegara	-	85.860.390	99.893	675.103.686
306	Kab. Kutai Barat	-	9.467.038	99.893	39.392.115



PRESIDEN
REPUBLIK INDONESIA

LAMPIRAN V.03
RINCIAN DANA BAGI HASIL PAJAK BUMI DAN BANGUNAN
MENURUT PROVINSI/KABUPATEN/KOTA
TAHUN ANGGARAN 2022

(dalam ribuan rupiah)

NO	NAMA DAERAH	BIAYA PEMUNGUTAN			
		SEKTOR			
		PERKEBUNAN	PERHUTANAN	PERTAMBANGAN	
MINYAK BUMI DAN GAS BUMI	PENGUSAHAAN PANAS BUMI				
1	2	11	12	13	14
298	Kab. Tapin	307.585	1.212	31.975	-
299	Kota Banjarbaru	-	-	17.242	-
300	Kota Banjarmasin	-	-	33.439	-
301	Kab. Balangan	9.027	-	165.849	-
302	Kab. Tanah Bumbu	386.635	47.116	35.520	-
303	Provinsi Kalimantan Timur	1.016.169	262.783	5.001.069	-
304	Kab. Berau	795.821	438.439	107.388	-
305	Kab. Kutai Kartanegara	1.287.335	339.212	19.255.116	-
306	Kab. Kutai Barat	1.160.077	155.610	77.282	-



PRESIDEN
REPUBLIK INDONESIA

LAMPIRAN V.03
RINCIAN DANA BAGI HASIL PAJAK BUMI DAN BANGUNAN
MENURUT PROVINSI/KABUPATEN/KOTA
TAHUN ANGGARAN 2022

(dalam ribuan rupiah)

NO	NAMA DAERAH	BIAYA PEMUNGUTAN			JUMLAH
		SEKTOR			
		PERTAMBANGAN MINERAL DAN BATUBARA	SEKTOR LAINNYA	JUMLAH	
1	2	15	16	17=11+12+13+14+1 5+16	18
298	Kab. Tapin	275.033	3.330	619.135	20.702.030
299	Kota Banjarbaru	2.159	3.330	22.731	4.525.239
300	Kota Banjarmasin	-	3.330	36.769	4.960.386
301	Kab. Balangan	424.365	3.330	602.571	22.432.705
302	Kab. Tanah Bumbu	2.227.139	3.330	2.699.740	84.412.824
303	Provinsi Kalimantan Timur	1.363.796	6.937	7.650.754	283.071.057
304	Kab. Berau	611.194	3.468	1.956.310	53.466.569
305	Kab. Kutai Kartanegara	2.981.180	3.468	23.866.311	702.790.580
306	Kab. Kutai Barat	328.707	3.468	1.725.144	44.937.842



PRESIDEN
REPUBLIK INDONESIA

LAMPIRAN V.03
RINCIAN DANA BAGI HASIL PAJAK BUMI DAN BANGUNAN
MENURUT PROVINSI/KABUPATEN/KOTA
TAHUN ANGGARAN 2022

(dalam ribuan rupiah)

NO	NAMA DAERAH	BAGI RATA	BAGIAN DAERAH		
			SEKTOR		
			PERKEBUNAN	PERHUTANAN	PERTAMBANGAN MINYAK BUMI DAN GAS BUMI
1	2	3	4	5	6
307	Kab. Kutai Timur	3.820.583	55.984.335	8.758.430	44.367.757
308	Kab. Paser	3.820.583	16.352.971	926.295	10.738.254
309	Kota Balikpapan	3.820.583	-	38.321	1.804.286
310	Kota Bontang	3.820.583	-	-	61.669.261
311	Kota Samarinda	3.820.583	-	-	15.339.020
312	Kab. Penajam Paser Utara	3.820.583	6.666.594	3.652.974	24.256.320
313	Kab. Mahakam Ulu	3.820.583	3.454.188	2.799.217	2.105.114
314	Provinsi Sulawesi Utara	-	131.245	35.664	2.638.050
315	Kab. Bolaang Mongondow	3.820.583	108.787	-	832.124



PRESIDEN
REPUBLIK INDONESIA

LAMPIRAN V.03
RINCIAN DANA BAGI HASIL PAJAK BUMI DAN BANGUNAN
MENURUT PROVINSI/KABUPATEN/KOTA
TAHUN ANGGARAN 2022

(dalam ribuan rupiah)

NO	NAMA DAERAH	BAGIAN DAERAH			
		SEKTOR			
		PERTAMBANGAN		SEKTOR LAINNYA	JUMLAH
		PENGUSAHAAN PANAS BUMI	MINERAL DAN BATUBARA		
1	2	7	8	9	10=4+5+6+7+8+9
307	Kab. Kutai Timur	-	59.120.360	99.893	168.330.775
308	Kab. Paser	-	15.171.122	99.893	43.288.535
309	Kota Balikpapan	-	47.632	99.893	1.990.132
310	Kota Bontang	-	1.186	99.893	61.770.340
311	Kota Samarinda	-	5.563.089	99.893	21.002.002
312	Kab. Penajam Paser Utara	-	79.182	99.893	34.754.963
313	Kab. Mahakam Ulu	-	297.180	99.893	8.755.592
314	Provinsi Sulawesi Utara	2.891.854	10.756.203	424.140	16.877.156
315	Kab. Bolaang Mongondow	-	5.491.588	99.893	6.532.392



PRESIDEN
REPUBLIK INDONESIA

LAMPIRAN V.03
RINCIAN DANA BAGI HASIL PAJAK BUMI DAN BANGUNAN
MENURUT PROVINSI/KABUPATEN/KOTA
TAHUN ANGGARAN 2022

(dalam ribuan rupiah)

NO	NAMA DAERAH	BIAYA PEMUNGUTAN			
		SEKTOR			
		PERKEBUNAN	PERHUTANAN	PERTAMBANGAN	
MINYAK BUMI DAN GAS BUMI	PENGUSAHAAN PANAS BUMI				
1	2	11	12	13	14
307	Kab. Kutai Timur	2.721.423	364.923	1.540.625	-
308	Kab. Paser	794.925	38.594	372.874	-
309	Kota Balikpapan	-	1.597	62.651	-
310	Kota Bontang	-	-	2.141.401	-
311	Kota Samarinda	-	-	532.631	-
312	Kab. Penajam Paser Utara	324.065	152.202	842.275	-
313	Kab. Mahakam Ulu	167.909	116.630	73.097	-
314	Provinsi Sulawesi Utara	7.291	1.981	109.924	120.494
315	Kab. Bolaang Mongondow	4.532	-	26.005	-



PRESIDEN
REPUBLIK INDONESIA

LAMPIRAN V.03
RINCIAN DANA BAGI HASIL PAJAK BUMI DAN BANGUNAN
MENURUT PROVINSI/KABUPATEN/KOTA
TAHUN ANGGARAN 2022

(dalam ribuan rupiah)

NO	NAMA DAERAH	BIAYA PEMUNGUTAN			JUMLAH
		SEKTOR			
		PERTAMBANGAN MINERAL DAN BATUBARA	SEKTOR LAINNYA	JUMLAH	
1	2	15	16	17=11+12+13+14+1 5+16	18
307	Kab. Kutai Timur	2.052.733	3.468	6.683.172	178.834.530
308	Kab. Paser	526.760	3.468	1.736.621	48.845.739
309	Kota Balikpapan	1.654	3.468	69.370	5.880.085
310	Kota Bontang	40	3.468	2.144.909	67.735.832
311	Kota Samarinda	193.157	3.468	729.256	25.551.841
312	Kab. Penajam Paser Utara	2.748	3.468	1.324.758	39.900.304
313	Kab. Mahakam Ulu	10.318	3.468	371.422	12.947.597
314	Provinsi Sulawesi Utara	448.162	17.673	705.525	17.582.681
315	Kab. Bolaang Mongondow	171.607	3.121	205.265	10.558.240



PRESIDEN
REPUBLIK INDONESIA

LAMPIRAN V.03

RINCIAN DANA BAGI HASIL PAJAK BUMI DAN BANGUNAN
MENURUT PROVINSI/KABUPATEN/KOTA
TAHUN ANGGARAN 2022

(dalam ribuan rupiah)

NO	NAMA DAERAH	BAGI RATA	BAGIAN DAERAH		
			SEKTOR		
			PERKEBUNAN	PERHUTANAN	PERTAMBANGAN MINYAK BUMI DAN GAS BUMI
1	2	3	4	5	6
316	Kab. Minahasa	3.820.583	71.205	-	797.040
317	Kab. Kepulauan Sangihe	3.820.583	-	-	523.626
318	Kota Bitung	3.820.583	-	-	546.936
319	Kota Manado	3.820.583	-	-	731.697
320	Kab. Kepulauan Talaud	3.820.583	-	-	756.899
321	Kab. Minahasa Selatan	3.820.583	161.365	-	817.888
322	Kota Tomohon	3.820.583	-	-	571.232
323	Kab. Minahasa Utara	3.820.583	135.693	-	659.820
324	Kab. Kep. Siau Tagulandang Biaro	3.820.583	-	-	616.845



PRESIDEN
REPUBLIK INDONESIA

LAMPIRAN V.03
RINCIAN DANA BAGI HASIL PAJAK BUMI DAN BANGUNAN
MENURUT PROVINSI/KABUPATEN/KOTA
TAHUN ANGGARAN 2022

(dalam ribuan rupiah)

NO	NAMA DAERAH	BAGIAN DAERAH			
		SEKTOR			
		PERTAMBANGAN		SEKTOR LAINNYA	JUMLAH
		PENGUSAHAAN PANAS BUMI	MINERAL DAN BATUBARA		
1	2	7	8	9	10=4+5+6+7+8+9
316	Kab. Minahasa	7.464.167	-	105.224	8.437.636
317	Kab. Kepulauan Sangihe	-	211.567	101.278	836.471
318	Kota Bitung	-	26.730.097	123.882	27.400.915
319	Kota Manado	-	-	123.882	855.579
320	Kab. Kepulauan Talaud	-	-	100.828	857.727
321	Kab. Minahasa Selatan	-	36.953	99.893	1.116.099
322	Kota Tomohon	4.245.648	130.912	100.459	5.048.251
323	Kab. Minahasa Utara	-	11.694.584	105.224	12.595.321
324	Kab. Kep. Siau Tagulandang Biaro	-	-	101.503	718.348



PRESIDEN
REPUBLIK INDONESIA

LAMPIRAN V.03
RINCIAN DANA BAGI HASIL PAJAK BUMI DAN BANGUNAN
MENURUT PROVINSI/KABUPATEN/KOTA
TAHUN ANGGARAN 2022

(dalam ribuan rupiah)

NO	NAMA DAERAH	BIAYA PEMUNGUTAN			
		SEKTOR			
		PERKEBUNAN	PERHUTANAN	PERTAMBANGAN	
MINYAK BUMI DAN GAS BUMI	PENGUSAHAAN PANAS BUMI				
1	2	11	12	13	14
316	Kab. Minahasa	2.966	-	24.908	233.254
317	Kab. Kepulauan Sangihe	-	-	16.363	-
318	Kota Bitung	-	-	17.092	-
319	Kota Manado	-	-	22.867	-
320	Kab. Kepulauan Talaud	-	-	23.654	-
321	Kab. Minahasa Selatan	6.723	-	25.560	-
322	Kota Tomohon	-	-	17.852	132.675
323	Kab. Minahasa Utara	5.653	-	20.620	-
324	Kab. Kep. Siau Tagulandang Biaro	-	-	19.277	-



PRESIDEN
REPUBLIK INDONESIA

LAMPIRAN V.03
RINCIAN DANA BAGI HASIL PAJAK BUMI DAN BANGUNAN
MENURUT PROVINSI/KABUPATEN/KOTA
TAHUN ANGGARAN 2022

(dalam ribuan rupiah)

NO	NAMA DAERAH	BIAYA PEMUNGUTAN			JUMLAH
		SEKTOR			
		PERTAMBAHAN MINERAL DAN BATUBARA	SEKTOR LAINNYA	JUMLAH	
1	2	15	16	17=11+12+13+14+1 5+16	18
316	Kab. Minahasa	-	3.288	264.416	12.522.635
317	Kab. Kepulauan Sangihe	6.610	3.165	26.138	4.683.192
318	Kota Bitung	835.292	3.871	856.255	32.077.753
319	Kota Manado	-	3.871	26.738	4.702.900
320	Kab. Kepulauan Talaud	-	3.151	26.805	4.705.115
321	Kab. Minahasa Selatan	1.154	3.121	36.558	4.973.240
322	Kota Tomohon	4.091	3.139	157.757	9.026.591
323	Kab. Minahasa Utara	365.445	3.288	395.006	16.810.910
324	Kab. Kep. Siau Tagulandang Biaro	-	3.171	22.448	4.561.379



PRESIDEN
REPUBLIK INDONESIA

LAMPIRAN V.03
RINCIAN DANA BAGI HASIL PAJAK BUMI DAN BANGUNAN
MENURUT PROVINSI/KABUPATEN/KOTA
TAHUN ANGGARAN 2022

(dalam ribuan rupiah)

NO	NAMA DAERAH	BAGI RATA	BAGIAN DAERAH		
			SEKTOR		
			PERKEBUNAN	PERHUTANAN	PERTAMBANGAN MINYAK BUMI DAN GAS BUMI
1	2	3	4	5	6
325	Kota Kotamobagu	3.820.583	-	-	423.757
326	Kab. Bolaang Mongondow Utara	3.820.583	27.518	45.506	795.706
327	Kab. Minahasa Tenggara	3.820.583	15.128	-	802.565
328	Kab. Bolaang Mongondow Timur	3.820.583	14.517	-	849.636
329	Kab. Bolaang Mongondow Selatan	3.820.583	4.928	129.438	826.422
330	Provinsi Sulawesi Tengah	-	3.068.381	292.881	22.281.164
331	Kab. Banggai	3.820.583	1.562.350	683.379	75.529.492
332	Kab. Banggai Kepulauan	3.820.583	3.804	-	875.483
333	Kab. Buol	3.820.583	3.394.567	-	849.960



PRESIDEN
REPUBLIK INDONESIA

LAMPIRAN V.03
RINCIAN DANA BAGI HASIL PAJAK BUMI DAN BANGUNAN
MENURUT PROVINSI/KABUPATEN/KOTA
TAHUN ANGGARAN 2022

(dalam ribuan rupiah)

NO	NAMA DAERAH	BAGIAN DAERAH			
		SEKTOR			
		PERTAMBANGAN		SEKTOR LAINNYA	JUMLAH
		PENGUSAHAAN PANAS BUMI	MINERAL DAN BATUBARA		
1	2	7	8	9	10=4+5+6+7+8+9
325	Kota Kotamobagu	-	-	99.893	523.650
326	Kab. Bolaang Mongondow Utara	-	6.126	99.893	974.749
327	Kab. Minahasa Tenggara	-	27.388	99.893	944.974
328	Kab. Bolaang Mongondow Timur	-	162.375	99.893	1.126.421
329	Kab. Bolaang Mongondow Selatan	-	5.352.726	99.893	6.413.407
330	Provinsi Sulawesi Tengah	-	2.841.714	324.643	28.808.783
331	Kab. Banggai	-	1.483.924	99.845	79.358.990
332	Kab. Banggai Kepulauan	-	-	99.893	979.180
333	Kab. Buol	-	30.364	99.893	4.374.784



PRESIDEN
REPUBLIK INDONESIA

LAMPIRAN V.03
RINCIAN DANA BAGI HASIL PAJAK BUMI DAN BANGUNAN
MENURUT PROVINSI/KABUPATEN/KOTA
TAHUN ANGGARAN 2022

(dalam ribuan rupiah)

NO	NAMA DAERAH	BIAYA PEMUNGUTAN			
		SEKTOR			
		PERKEBUNAN	PERHUTANAN	PERTAMBANGAN	
MINYAK BUMI DAN GAS BUMI	PENGUSAHAAN PANAS BUMI				
1	2	11	12	13	14
325	Kota Kotamobagu	-	-	13.242	-
326	Kab. Bolaang Mongondow Utara	1.146	1.579	24.867	-
327	Kab. Minahasa Tenggara	629	-	25.081	-
328	Kab. Bolaang Mongondow Timur	605	-	26.552	-
329	Kab. Bolaang Mongondow Selatan	204	4.494	25.826	-
330	Provinsi Sulawesi Tengah	136.371	11.389	742.743	-
331	Kab. Banggai	69.437	26.574	2.517.776	-
332	Kab. Banggai Kepulauan	169	-	29.183	-
333	Kab. Buol	150.867	-	28.333	-



PRESIDEN
REPUBLIK INDONESIA

LAMPIRAN V.03
RINCIAN DANA BAGI HASIL PAJAK BUMI DAN BANGUNAN
MENURUT PROVINSI/KABUPATEN/KOTA
TAHUN ANGGARAN 2022

(dalam ribuan rupiah)

NO	NAMA DAERAH	BIAYA PEMUNGUTAN			JUMLAH
		SEKTOR			
		PERTAMBANGAN MINERAL DAN BATUBARA	SEKTOR LAINNYA	JUMLAH	
1	2	15	16	17=11+12+13+14+1 5+16	18
325	Kota Kotamobagu	-	3.121	16.363	4.360.596
326	Kab. Bolaang Mongondow Utara	191	3.121	30.904	4.826.236
327	Kab. Minahasa Tenggara	855	3.121	29.686	4.795.243
328	Kab. Bolaang Mongondow Timur	5.074	3.121	35.352	4.982.356
329	Kab. Bolaang Mongondow Selatan	167.268	3.121	200.913	10.434.903
330	Provinsi Sulawesi Tengah	94.721	10.821	996.045	29.804.828
331	Kab. Banggai	49.462	3.328	2.666.577	85.846.150
332	Kab. Banggai Kepulauan	-	3.330	32.682	4.832.445
333	Kab. Buol	1.012	3.330	183.542	8.378.909



PRESIDEN
REPUBLIK INDONESIA

LAMPIRAN V.03
RINCIAN DANA BAGI HASIL PAJAK BUMI DAN BANGUNAN
MENURUT PROVINSI/KABUPATEN/KOTA
TAHUN ANGGARAN 2022

(dalam ribuan rupiah)

NO	NAMA DAERAH	BAGI RATA	BAGIAN DAERAH		
			SEKTOR		
			PERKEBUNAN	PERHUTANAN	PERTAMBANGAN MINYAK BUMI DAN GAS BUMI
1	2	3	4	5	6
334	Kab. Toli Toli	3.820.583	246.334	422.466	926.745
335	Kab. Donggala	3.820.583	1.139.594	-	1.217.565
336	Kab. Morowali	3.820.583	1.008.976	-	957.003
337	Kab. Poso	3.820.583	659.029	-	1.362.969
338	Kota Palu	3.820.583	-	-	608.535
339	Kab. Parigi Moutong	3.820.583	167.588	-	1.379.314
340	Kab. Tojo Una Una	3.820.583	6.440	197.479	1.142.584
341	Kab. Sigi	3.820.583	-	-	1.030.916
342	Kab. Banggai Laut	3.820.583	-	-	724.657



PRESIDEN
REPUBLIK INDONESIA

LAMPIRAN V.03
RINCIAN DANA BAGI HASIL PAJAK BUMI DAN BANGUNAN
MENURUT PROVINSI/KABUPATEN/KOTA
TAHUN ANGGARAN 2022

(dalam ribuan rupiah)

NO	NAMA DAERAH	BAGIAN DAERAH			
		SEKTOR			
		PERTAMBANGAN		SEKTOR LAINNYA	JUMLAH
		PENGUSAHAAN PANAS BUMI	MINERAL DAN BATUBARA		
1	2	7	8	9	10=4+5+6+7+8+9
334	Kab. Toli Toli	-	106.865	99.893	1.802.303
335	Kab. Donggala	-	383.941	99.893	2.840.993
336	Kab. Morowali	-	7.268.294	99.893	9.334.166
337	Kab. Poso	-	-	99.893	2.121.891
338	Kota Palu	-	371.094	99.893	1.079.522
339	Kab. Parigi Moutong	-	55.357	99.893	1.702.152
340	Kab. Tojo Una Una	-	-	99.893	1.446.396
341	Kab. Sigi	-	51.034	99.893	1.181.843
342	Kab. Banggai Laut	-	-	99.893	824.550



PRESIDEN
REPUBLIK INDONESIA

LAMPIRAN V.03
RINCIAN DANA BAGI HASIL PAJAK BUMI DAN BANGUNAN
MENURUT PROVINSI/KABUPATEN/KOTA
TAHUN ANGGARAN 2022

(dalam ribuan rupiah)

NO	NAMA DAERAH	BIAYA PEMUNGUTAN			
		SEKTOR			
		PERKEBUNAN	PERHUTANAN	PERTAMBANGAN	
MINYAK BUMI DAN GAS BUMI	PENGUSAHAAN PANAS BUMI				
1	2	11	12	13	14
334	Kab. Toli Toli	10.948	16.428	30.892	-
335	Kab. Donggala	50.647	-	40.587	-
336	Kab. Morowali	44.842	-	31.902	-
337	Kab. Poso	29.290	-	45.434	-
338	Kota Palu	-	-	20.285	-
339	Kab. Parigi Moutong	7.448	-	45.979	-
340	Kab. Tojo Una Una	286	7.679	38.087	-
341	Kab. Sigi	-	-	34.365	-
342	Kab. Banggai Laut	-	-	24.156	-



PRESIDEN
REPUBLIK INDONESIA

LAMPIRAN V.03
RINCIAN DANA BAGI HASIL PAJAK BUMI DAN BANGUNAN
MENURUT PROVINSI/KABUPATEN/KOTA
TAHUN ANGGARAN 2022

(dalam ribuan rupiah)

NO	NAMA DAERAH	BIAYA PEMUNGUTAN			JUMLAH
		SEKTOR			
		PERTAMBANGAN MINERAL DAN BATUBARA	SEKTOR LAINNYA	JUMLAH	
1	2	15	16	17=11+12+13+14+1 5+16	18
334	Kab. Toli Toli	3.561	3.330	65.159	5.688.045
335	Kab. Donggala	12.797	3.330	107.361	6.768.937
336	Kab. Morowali	242.269	3.330	322.343	13.477.092
337	Kab. Poso	-	3.330	78.054	6.020.528
338	Kota Palu	12.369	3.330	35.984	4.936.089
339	Kab. Parigi Moutong	1.844	3.330	58.601	5.581.336
340	Kab. Tojo Una Una	-	3.330	49.382	5.316.361
341	Kab. Sigi	1.701	3.330	39.396	5.041.822
342	Kab. Banggai Laut	-	3.330	27.486	4.672.619



PRESIDEN
REPUBLIK INDONESIA

LAMPIRAN V.03
RINCIAN DANA BAGI HASIL PAJAK BUMI DAN BANGUNAN
MENURUT PROVINSI/KABUPATEN/KOTA
TAHUN ANGGARAN 2022

(dalam ribuan rupiah)

NO	NAMA DAERAH	BAGI RATA	BAGIAN DAERAH		
			SEKTOR		
			PERKEBUNAN	PERHUTANAN	PERTAMBANGAN MINYAK BUMI DAN GAS BUMI
1	2	3	4	5	6
343	Kab. Morowali Utara	3.820.583	4.276.541	74.280	2.519.429
344	Provinsi Sulawesi Selatan	-	2.311.732	79.957	8.788.677
345	Kab. Bantaeng	3.820.583	-	-	609.454
346	Kab. Barru	3.820.583	-	-	627.493
347	Kab. Bone	3.820.583	2.435.230	-	2.024.165
348	Kab. Bulukumba	3.820.583	1.585.713	-	931.853
349	Kab. Enrekang	3.820.583	162.887	-	838.237
350	Kab. Gowa	3.820.583	338.447	319.828	1.359.436
351	Kab. Jeneponto	3.820.583	330.850	-	907.129



PRESIDEN
REPUBLIK INDONESIA

LAMPIRAN V.03
RINCIAN DANA BAGI HASIL PAJAK BUMI DAN BANGUNAN
MENURUT PROVINSI/KABUPATEN/KOTA
TAHUN ANGGARAN 2022

(dalam ribuan rupiah)

NO	NAMA DAERAH	BAGIAN DAERAH			
		SEKTOR			
		PERTAMBANGAN		SEKTOR LAINNYA	JUMLAH
		PENGUSAHAAN PANAS BUMI	MINERAL DAN BATUBARA		
1	2	7	8	9	10=4+5+6+7+8+9
343	Kab. Morowali Utara	-	1.785.505	99.893	8.755.648
344	Provinsi Sulawesi Selatan	-	6.912.238	599.661	18.692.265
345	Kab. Bantaeng	-	23	99.893	709.370
346	Kab. Barru	-	1.879	99.893	729.265
347	Kab. Bone	-	22.815	99.893	4.582.103
348	Kab. Bulukumba	-	-	100.011	2.617.577
349	Kab. Enrekang	-	10.177	99.893	1.111.194
350	Kab. Gowa	-	14.471	99.893	2.132.075
351	Kab. Jeneponto	-	1.465	99.893	1.339.337



PRESIDEN
REPUBLIK INDONESIA

LAMPIRAN V.03
RINCIAN DANA BAGI HASIL PAJAK BUMI DAN BANGUNAN
MENURUT PROVINSI/KABUPATEN/KOTA
TAHUN ANGGARAN 2022

(dalam ribuan rupiah)

NO	NAMA DAERAH	BIAYA PEMUNGUTAN			
		SEKTOR			
		PERKEBUNAN	PERHUTANAN	PERTAMBANGAN	
MINYAK BUMI DAN GAS BUMI	PENGUSAHAAN PANAS BUMI				
1	2	11	12	13	14
343	Kab. Morowali Utara	190.066	2.889	83.985	-
344	Provinsi Sulawesi Selatan	51.370	1.554	146.484	-
345	Kab. Bantaeng	-	-	22.855	-
346	Kab. Barru	-	-	23.532	-
347	Kab. Bone	121.759	-	75.910	-
348	Kab. Bulukumba	79.284	-	34.946	-
349	Kab. Enrekang	8.144	-	31.435	-
350	Kab. Gowa	16.922	13.992	50.981	-
351	Kab. Jeneponto	16.541	-	34.019	-



PRESIDEN
REPUBLIK INDONESIA

LAMPIRAN V.03
RINCIAN DANA BAGI HASIL PAJAK BUMI DAN BANGUNAN
MENURUT PROVINSI/KABUPATEN/KOTA
TAHUN ANGGARAN 2022

(dalam ribuan rupiah)

NO	NAMA DAERAH	BIAYA PEMUNGUTAN			JUMLAH
		SEKTOR			
		PERTAMBANGAN MINERAL DAN BATUBARA	SEKTOR LAINNYA	JUMLAH	
1	2	15	16	17=11+12+13+14+1 5+16	18
343	Kab. Morowali Utara	59.515	3.330	339.785	12.916.016
344	Provinsi Sulawesi Selatan	115.201	9.994	324.603	19.016.868
345	Kab. Bantaeng	1	3.746	26.602	4.556.555
346	Kab. Barru	70	3.746	27.348	4.577.196
347	Kab. Bone	855	3.746	202.270	8.604.956
348	Kab. Bulukumba	-	3.750	117.980	6.556.140
349	Kab. Enrekang	381	3.746	43.706	4.975.483
350	Kab. Gowa	542	3.746	86.183	6.038.841
351	Kab. Jeneponto	54	3.746	54.360	5.214.280



PRESIDEN
REPUBLIK INDONESIA

LAMPIRAN V.03
RINCIAN DANA BAGI HASIL PAJAK BUMI DAN BANGUNAN
MENURUT PROVINSI/KABUPATEN/KOTA
TAHUN ANGGARAN 2022

(dalam ribuan rupiah)

NO	NAMA DAERAH	BAGI RATA	BAGIAN DAERAH		
			SEKTOR		
			PERKEBUNAN	PERHUTANAN	PERTAMBANGAN MINYAK BUMI DAN GAS BUMI
1	2	3	4	5	6
352	Kab. Luwu	3.820.583	-	-	986.646
353	Kab. Luwu Utara	3.820.583	283.424	-	1.410.174
354	Kab. Maros	3.820.583	-	-	811.594
355	Kab. Pangkajene dan Kepulauan	3.820.583	-	-	1.016.680
356	Kota Palopo	3.820.583	-	-	423.939
357	Kab. Luwu Timur	3.820.583	980.225	-	1.139.254
358	Kab. Pinrang	3.820.583	34.106	-	942.404
359	Kab. Sinjai	3.820.583	-	-	678.141
360	Kab. Kepulauan Selayar	3.820.583	-	-	852.134



PRESIDEN
REPUBLIK INDONESIA

LAMPIRAN V.03
RINCIAN DANA BAGI HASIL PAJAK BUMI DAN BANGUNAN
MENURUT PROVINSI/KABUPATEN/KOTA
TAHUN ANGGARAN 2022

(dalam ribuan rupiah)

NO	NAMA DAERAH	BAGIAN DAERAH			
		SEKTOR			
		PERTAMBANGAN		SEKTOR LAINNYA	JUMLAH
		PENGUSAHAAN PANAS BUMI	MINERAL DAN BATUBARA		
1	2	7	8	9	10=4+5+6+7+8+9
352	Kab. Luwu	-	34.479	99.893	1.121.018
353	Kab. Luwu Utara	-	46.055	99.893	1.839.546
354	Kab. Maros	-	3.178.240	99.893	4.089.727
355	Kab. Pangkajene dan Kepulauan	-	5.827.517	99.893	6.944.090
356	Kota Palopo	-	-	99.893	523.832
357	Kab. Luwu Timur	-	18.081.464	99.893	20.300.836
358	Kab. Pinrang	-	-	99.893	1.076.403
359	Kab. Sinjai	-	-	99.893	778.034
360	Kab. Kepulauan Selayar	-	-	99.893	952.027



PRESIDEN
REPUBLIK INDONESIA

LAMPIRAN V.03
RINCIAN DANA BAGI HASIL PAJAK BUMI DAN BANGUNAN
MENURUT PROVINSI/KABUPATEN/KOTA
TAHUN ANGGARAN 2022

(dalam ribuan rupiah)

NO	NAMA DAERAH	BIAYA PEMUNGUTAN			
		SEKTOR			
		PERKEBUNAN	PERHUTANAN	PERTAMBANGAN	
MINYAK BUMI DAN GAS BUMI	PENGUSAHAAN PANAS BUMI				
1	2	11	12	13	14
352	Kab. Luwu	-	-	37.001	-
353	Kab. Luwu Utara	14.170	-	52.883	-
354	Kab. Maros	-	-	30.436	-
355	Kab. Pangkajene dan Kepulauan	-	-	38.127	-
356	Kota Palopo	-	-	15.898	-
357	Kab. Luwu Timur	49.010	-	42.723	-
358	Kab. Pinrang	1.705	-	35.341	-
359	Kab. Sinjai	-	-	25.431	-
360	Kab. Kepulauan Selayar	-	-	31.956	-



PRESIDEN
REPUBLIK INDONESIA

LAMPIRAN V.03
RINCIAN DANA BAGI HASIL PAJAK BUMI DAN BANGUNAN
MENURUT PROVINSI/KABUPATEN/KOTA
TAHUN ANGGARAN 2022

(dalam ribuan rupiah)

NO	NAMA DAERAH	BIAYA PEMUNGUTAN			JUMLAH
		SEKTOR			
		PERTAMBANGAN MINERAL DAN BATUBARA	SEKTOR LAINNYA	JUMLAH	
1	2	15	16	17=11+12+13+14+1 5+16	18
352	Kab. Luwu	1.293	3.746	42.040	4.983.641
353	Kab. Luwu Utara	1.726	3.746	72.525	5.732.654
354	Kab. Maros	119.180	3.746	153.362	8.063.672
355	Kab. Pangkajene dan Kepulauan	218.526	3.746	260.399	11.025.072
356	Kota Palopo	-	3.746	19.644	4.364.059
357	Kab. Luwu Timur	678.036	3.746	773.515	24.894.934
358	Kab. Pinrang	-	3.746	40.792	4.937.778
359	Kab. Sinjai	-	3.746	29.177	4.627.794
360	Kab. Kepulauan Selayar	-	3.746	35.702	4.808.312



PRESIDEN
REPUBLIK INDONESIA

LAMPIRAN V.03
RINCIAN DANA BAGI HASIL PAJAK BUMI DAN BANGUNAN
MENURUT PROVINSI/KABUPATEN/KOTA
TAHUN ANGGARAN 2022

(dalam ribuan rupiah)

NO	NAMA DAERAH	BAGI RATA	BAGIAN DAERAH		
			SEKTOR		
			PERKEBUNAN	PERHUTANAN	PERTAMBANGAN MINYAK BUMI DAN GAS BUMI
1	2	3	4	5	6
361	Kab. Sidenreng Rappang	3.820.583	-	-	935.963
362	Kab. Soppeng	3.820.583	139.045	-	678.662
363	Kab. Takalar	3.820.583	2.138.029	-	687.479
364	Kab. Tana Toraja	3.820.583	127.863	-	705.734
365	Kab. Wajo	3.820.583	818.185	-	13.372.834
366	Kota Pare Pare	3.820.583	-	-	402.511
367	Kota Makassar	3.820.583	-	-	2.140.104
368	Kab. Toraja Utara	3.820.583	91.738	-	672.681
369	Provinsi Sulawesi Tenggara	-	1.614.938	23.949	3.541.157



PRESIDEN
REPUBLIK INDONESIA

LAMPIRAN V.03
RINCIAN DANA BAGI HASIL PAJAK BUMI DAN BANGUNAN
MENURUT PROVINSI/KABUPATEN/KOTA
TAHUN ANGGARAN 2022

(dalam ribuan rupiah)

NO	NAMA DAERAH	BAGIAN DAERAH			
		SEKTOR			
		PERTAMBANGAN		SEKTOR LAINNYA	JUMLAH
		PENGUSAHAAN PANAS BUMI	MINERAL DAN BATUBARA		
1	2	7	8	9	10=4+5+6+7+8+9
361	Kab. Sidenreng Rappang	-	2.085	99.893	1.037.941
362	Kab. Soppeng	-	12.214	99.893	929.814
363	Kab. Takalar	-	-	99.893	2.925.401
364	Kab. Tana Toraja	-	9.098	99.893	942.588
365	Kab. Wajo	-	2.271	99.893	14.293.183
366	Kota Pare Pare	-	-	99.893	502.404
367	Kota Makassar	-	-	100.968	2.241.072
368	Kab. Toraja Utara	-	2.055	99.893	866.367
369	Provinsi Sulawesi Tenggara	-	11.940.025	425.765	17.545.834



PRESIDEN
REPUBLIK INDONESIA

LAMPIRAN V.03
RINCIAN DANA BAGI HASIL PAJAK BUMI DAN BANGUNAN
MENURUT PROVINSI/KABUPATEN/KOTA
TAHUN ANGGARAN 2022

(dalam ribuan rupiah)

NO	NAMA DAERAH	BIAYA PEMUNGUTAN			
		SEKTOR			
		PERKEBUNAN	PERHUTANAN	PERTAMBANGAN	
MINYAK BUMI DAN GAS BUMI	PENGUSAHAAN PANAS BUMI				
1	2	11	12	13	14
361	Kab. Sidenreng Rappang	-	-	35.100	-
362	Kab. Soppeng	6.951	-	25.450	-
363	Kab. Takalar	106.900	-	25.782	-
364	Kab. Tana Toraja	6.394	-	26.466	-
365	Kab. Wajo	40.908	-	501.507	-
366	Kota Pare Pare	-	-	15.095	-
367	Kota Makassar	-	-	80.258	-
368	Kab. Toraja Utara	4.587	-	25.226	-
369	Provinsi Sulawesi Tenggara	35.886	465	59.021	-



PRESIDEN
REPUBLIK INDONESIA

LAMPIRAN V.03
RINCIAN DANA BAGI HASIL PAJAK BUMI DAN BANGUNAN
MENURUT PROVINSI/KABUPATEN/KOTA
TAHUN ANGGARAN 2022

(dalam ribuan rupiah)

NO	NAMA DAERAH	BIAYA PEMUNGUTAN			JUMLAH
		SEKTOR			
		PERTAMBANGAN MINERAL DAN BATUBARA	SEKTOR LAINNYA	JUMLAH	
1	2	15	16	17=11+12+13+14+1 5+16	18
361	Kab. Sidenreng Rappang	78	3.746	38.924	4.897.448
362	Kab. Soppeng	458	3.746	36.605	4.787.002
363	Kab. Takalar	-	3.746	136.428	6.882.412
364	Kab. Tana Toraja	340	3.746	36.946	4.800.117
365	Kab. Wajo	85	3.746	546.246	18.660.012
366	Kota Pare Pare	-	3.746	18.841	4.341.828
367	Kota Makassar	-	3.786	84.044	6.145.699
368	Kab. Toraja Utara	77	3.746	33.636	4.720.586
369	Provinsi Sulawesi Tenggara	198.994	7.096	301.462	17.847.296



PRESIDEN
REPUBLIK INDONESIA

LAMPIRAN V.03
RINCIAN DANA BAGI HASIL PAJAK BUMI DAN BANGUNAN
MENURUT PROVINSI/KABUPATEN/KOTA
TAHUN ANGGARAN 2022

(dalam ribuan rupiah)

NO	NAMA DAERAH	BAGI RATA	BAGIAN DAERAH		
			SEKTOR		
			PERKEBUNAN	PERHUTANAN	PERTAMBANGAN MINYAK BUMI DAN GAS BUMI
1	2	3	4	5	6
370	Kab. Buton	3.820.583	-	-	667.536
371	Kab. Konawe	3.820.583	1.565.698	-	938.219
372	Kab. Kolaka	3.820.583	1.677.622	-	794.675
373	Kab. Muna	3.820.583	-	71.848	719.800
374	Kota Kendari	3.820.583	-	-	638.870
375	Kota Bau Bau	3.820.583	-	-	528.913
376	Kab. Konawe Selatan	3.820.583	1.555.402	-	1.208.536
377	Kab. Bombana	3.820.583	348.083	-	873.380
378	Kab. Wakatobi	3.820.583	-	-	712.697



PRESIDEN
REPUBLIK INDONESIA

LAMPIRAN V.03
RINCIAN DANA BAGI HASIL PAJAK BUMI DAN BANGUNAN
MENURUT PROVINSI/KABUPATEN/KOTA
TAHUN ANGGARAN 2022

(dalam ribuan rupiah)

NO	NAMA DAERAH	BAGIAN DAERAH			
		SEKTOR			
		PERTAMBANGAN		SEKTOR LAINNYA	JUMLAH
		PENGUSAHAAN PANAS BUMI	MINERAL DAN BATUBARA		
1	2	7	8	9	10=4+5+6+7+8+9
370	Kab. Buton	-	48.539	103.469	819.544
371	Kab. Konawe	-	1.265.848	100.877	3.870.642
372	Kab. Kolaka	-	10.692.550	99.893	13.264.740
373	Kab. Muna	-	-	99.893	891.541
374	Kota Kendari	-	-	100.128	738.998
375	Kota Bau Bau	-	38.627	99.935	667.475
376	Kab. Konawe Selatan	-	4.050.889	99.893	6.914.720
377	Kab. Bombana	-	22.074.406	99.893	23.395.762
378	Kab. Wakatobi	-	-	99.893	812.590



PRESIDEN
REPUBLIK INDONESIA

LAMPIRAN V.03
RINCIAN DANA BAGI HASIL PAJAK BUMI DAN BANGUNAN
MENURUT PROVINSI/KABUPATEN/KOTA
TAHUN ANGGARAN 2022

(dalam ribuan rupiah)

NO	NAMA DAERAH	BIAYA PEMUNGUTAN			
		SEKTOR			
		PERKEBUNAN	PERHUTANAN	PERTAMBANGAN	
MINYAK BUMI DAN GAS BUMI	PENGUSAHAAN PANAS BUMI				
1	2	11	12	13	14
370	Kab. Buton	-	-	25.034	-
371	Kab. Konawe	78.283	-	35.184	-
372	Kab. Kolaka	83.879	-	29.801	-
373	Kab. Muna	-	3.143	26.994	-
374	Kota Kendari	-	-	23.959	-
375	Kota Bau Bau	-	-	19.835	-
376	Kab. Konawe Selatan	77.769	-	45.322	-
377	Kab. Bombana	17.404	-	32.753	-
378	Kab. Wakatobi	-	-	26.727	-



PRESIDEN
REPUBLIK INDONESIA

LAMPIRAN V.03
RINCIAN DANA BAGI HASIL PAJAK BUMI DAN BANGUNAN
MENURUT PROVINSI/KABUPATEN/KOTA
TAHUN ANGGARAN 2022

(dalam ribuan rupiah)

NO	NAMA DAERAH	BIAYA PEMUNGUTAN			JUMLAH
		SEKTOR			
		PERTAMBANGAN MINERAL DAN BATUBARA	SEKTOR LAINNYA	JUMLAH	
1	2	15	16	17=11+12+13+14+1 5+16	18
370	Kab. Buton	1.820	3.880	30.734	4.670.861
371	Kab. Konawe	47.467	3.782	164.716	7.855.941
372	Kab. Kolaka	400.959	3.746	518.385	17.603.708
373	Kab. Muna	-	3.746	33.883	4.746.007
374	Kota Kendari	-	3.754	27.713	4.587.294
375	Kota Bau Bau	1.448	3.747	25.030	4.513.088
376	Kab. Konawe Selatan	151.903	3.746	278.740	11.014.043
377	Kab. Bombana	827.766	3.746	881.669	28.098.014
378	Kab. Wakatobi	-	3.746	30.473	4.663.646



PRESIDEN
REPUBLIK INDONESIA

LAMPIRAN V.03
RINCIAN DANA BAGI HASIL PAJAK BUMI DAN BANGUNAN
MENURUT PROVINSI/KABUPATEN/KOTA
TAHUN ANGGARAN 2022

(dalam ribuan rupiah)

NO	NAMA DAERAH	BAGI RATA	BAGIAN DAERAH		
			SEKTOR		
			PERKEBUNAN	PERHUTANAN	PERTAMBANGAN MINYAK BUMI DAN GAS BUMI
1	2	3	4	5	6
379	Kab. Kolaka Utara	3.820.583	-	-	843.684
380	Kab. Konawe Utara	3.820.583	1.762.932	-	1.107.930
381	Kab. Buton Utara	3.820.583	48.050	-	856.256
382	Kab. Konawe Kepulauan	3.820.583	-	-	973.974
383	Kab. Kolaka Timur	3.820.583	166.125	-	898.201
384	Kab. Muna Barat	3.820.583	-	-	628.115
385	Kab. Buton Tengah	3.820.583	-	-	846.677
386	Kab. Buton Selatan	3.820.583	-	-	927.161
387	Provinsi Bali	-	151.683	-	1.735.010



PRESIDEN
REPUBLIK INDONESIA

LAMPIRAN V.03
RINCIAN DANA BAGI HASIL PAJAK BUMI DAN BANGUNAN
MENURUT PROVINSI/KABUPATEN/KOTA
TAHUN ANGGARAN 2022

(dalam ribuan rupiah)

NO	NAMA DAERAH	BAGIAN DAERAH			
		SEKTOR			
		PERTAMBANGAN		SEKTOR LAINNYA	JUMLAH
		PENGUSAHAAN PANAS BUMI	MINERAL DAN BATUBARA		
1	2	7	8	9	10=4+5+6+7+8+9
379	Kab. Kolaka Utara	-	324.783	99.893	1.268.360
380	Kab. Konawe Utara	-	13.283.354	99.893	16.254.109
381	Kab. Buton Utara	-	-	99.893	1.004.199
382	Kab. Konawe Kepulauan	-	-	99.893	1.073.867
383	Kab. Kolaka Timur	-	-	99.893	1.164.219
384	Kab. Muna Barat	-	-	99.893	728.008
385	Kab. Buton Tengah	-	3.183	99.924	949.784
386	Kab. Buton Selatan	-	-	99.893	1.027.054
387	Provinsi Bali	119.537	-	278.735	2.284.965



PRESIDEN
REPUBLIK INDONESIA

LAMPIRAN V.03
RINCIAN DANA BAGI HASIL PAJAK BUMI DAN BANGUNAN
MENURUT PROVINSI/KABUPATEN/KOTA
TAHUN ANGGARAN 2022

(dalam ribuan rupiah)

NO	NAMA DAERAH	BIAYA PEMUNGUTAN			
		SEKTOR			
		PERKEBUNAN	PERHUTANAN	PERTAMBANGAN	
MINYAK BUMI DAN GAS BUMI	PENGUSAHAAN PANAS BUMI				
1	2	11	12	13	14
379	Kab. Kolaka Utara	-	-	31.639	-
380	Kab. Konawe Utara	88.146	-	41.548	-
381	Kab. Buton Utara	2.402	-	32.111	-
382	Kab. Konawe Kepulauan	-	-	36.526	-
383	Kab. Kolaka Timur	8.305	-	33.684	-
384	Kab. Muna Barat	-	-	23.555	-
385	Kab. Buton Tengah	-	-	31.752	-
386	Kab. Buton Selatan	-	-	34.770	-
387	Provinsi Bali	4.214	-	48.196	3.320



PRESIDEN
REPUBLIK INDONESIA

LAMPIRAN V.03
RINCIAN DANA BAGI HASIL PAJAK BUMI DAN BANGUNAN
MENURUT PROVINSI/KABUPATEN/KOTA
TAHUN ANGGARAN 2022

(dalam ribuan rupiah)

NO	NAMA DAERAH	BIAYA PEMUNGUTAN			JUMLAH
		SEKTOR		JUMLAH	
		PERTAMBANGAN MINERAL DAN BATUBARA	SEKTOR LAINNYA		
1	2	15	16	17=11+12+13+14+1 5+16	18
379	Kab. Kolaka Utara	12.179	3.746	47.564	5.136.507
380	Kab. Konawe Utara	498.112	3.746	631.552	20.706.244
381	Kab. Buton Utara	-	3.746	38.259	4.863.041
382	Kab. Konawe Kepulauan	-	3.746	40.272	4.934.722
383	Kab. Kolaka Timur	-	3.746	45.735	5.030.537
384	Kab. Muna Barat	-	3.746	27.301	4.575.892
385	Kab. Buton Tengah	118	3.747	35.617	4.805.984
386	Kab. Buton Selatan	-	3.746	38.516	4.886.153
387	Provinsi Bali	-	7.743	63.473	2.348.438



PRESIDEN
REPUBLIK INDONESIA

LAMPIRAN V.03
RINCIAN DANA BAGI HASIL PAJAK BUMI DAN BANGUNAN
MENURUT PROVINSI/KABUPATEN/KOTA
TAHUN ANGGARAN 2022

(dalam ribuan rupiah)

NO	NAMA DAERAH	BAGI RATA	BAGIAN DAERAH		
			SEKTOR		
			PERKEBUNAN	PERHUTANAN	PERTAMBANGAN MINYAK BUMI DAN GAS BUMI
1	2	3	4	5	6
388	Kab. Badung	3.820.583	-	-	725.290
389	Kab. Bangli	3.820.583	-	-	558.514
390	Kab. Buleleng	3.820.583	20.725	-	1.271.046
391	Kab. Gianyar	3.820.583	-	-	743.210
392	Kab. Jembrana	3.820.583	511.245	-	649.876
393	Kab. Karangasem	3.820.583	92.861	-	887.701
394	Kab. Klungkung	3.820.583	-	-	440.138
395	Kab. Tabanan	3.820.583	-	-	748.203
396	Kota Denpasar	3.820.583	-	-	916.060



PRESIDEN
REPUBLIK INDONESIA

LAMPIRAN V.03
RINCIAN DANA BAGI HASIL PAJAK BUMI DAN BANGUNAN
MENURUT PROVINSI/KABUPATEN/KOTA
TAHUN ANGGARAN 2022

(dalam ribuan rupiah)

NO	NAMA DAERAH	BAGIAN DAERAH			
		SEKTOR			
		PERTAMBANGAN		SEKTOR LAINNYA	JUMLAH
		PENGUSAHAAN PANAS BUMI	MINERAL DAN BATUBARA		
1	2	7	8	9	10=4+5+6+7+8+9
388	Kab. Badung	6.335	-	106.921	838.546
389	Kab. Bangli	7.946	-	99.893	666.353
390	Kab. Buleleng	69.637	-	123.882	1.485.290
391	Kab. Gianyar	4.595	-	100.938	848.743
392	Kab. Jembrana	-	-	105.445	1.266.566
393	Kab. Karangasem	-	-	99.893	1.080.455
394	Kab. Klungkung	-	-	99.893	540.031
395	Kab. Tabanan	370.755	-	99.893	1.218.851
396	Kota Denpasar	-	-	123.882	1.039.942



PRESIDEN
REPUBLIK INDONESIA

LAMPIRAN V.03
RINCIAN DANA BAGI HASIL PAJAK BUMI DAN BANGUNAN
MENURUT PROVINSI/KABUPATEN/KOTA
TAHUN ANGGARAN 2022

(dalam ribuan rupiah)

NO	NAMA DAERAH	BIAYA PEMUNGUTAN			
		SEKTOR			
		PERKEBUNAN	PERHUTANAN	PERTAMBANGAN	
MINYAK BUMI DAN GAS BUMI	PENGUSAHAAN PANAS BUMI				
1	2	11	12	13	14
388	Kab. Badung	-	-	25.185	220
389	Kab. Bangli	-	-	19.393	276
390	Kab. Buleleng	1.007	-	44.135	2.418
391	Kab. Gianyar	-	-	25.807	160
392	Kab. Jembrana	24.851	-	22.566	-
393	Kab. Karangasem	4.514	-	30.824	-
394	Kab. Klungkung	-	-	15.283	-
395	Kab. Tabanan	-	-	25.980	12.873
396	Kota Denpasar	-	-	31.809	-



PRESIDEN
REPUBLIK INDONESIA

LAMPIRAN V.03
RINCIAN DANA BAGI HASIL PAJAK BUMI DAN BANGUNAN
MENURUT PROVINSI/KABUPATEN/KOTA
TAHUN ANGGARAN 2022

(dalam ribuan rupiah)

NO	NAMA DAERAH	BIAYA PEMUNGUTAN			JUMLAH
		SEKTOR			
		PERTAMBANGAN MINERAL DAN BATUBARA	SEKTOR LAINNYA	JUMLAH	
1	2	15	16	17=11+12+13+14+1 5+16	18
388	Kab. Badung	-	3.712	29.117	4.688.246
389	Kab. Bangli	-	3.468	23.137	4.510.073
390	Kab. Buleleng	-	4.301	51.861	5.357.734
391	Kab. Gianyar	-	3.505	29.472	4.698.798
392	Kab. Jembrana	-	3.661	51.078	5.138.227
393	Kab. Karangasem	-	3.468	38.806	4.939.844
394	Kab. Klungkung	-	3.468	18.751	4.379.365
395	Kab. Tabanan	-	3.468	42.321	5.081.755
396	Kota Denpasar	-	4.301	36.110	4.896.635



PRESIDEN
REPUBLIK INDONESIA

LAMPIRAN V.03
RINCIAN DANA BAGI HASIL PAJAK BUMI DAN BANGUNAN
MENURUT PROVINSI/KABUPATEN/KOTA
TAHUN ANGGARAN 2022

(dalam ribuan rupiah)

NO	NAMA DAERAH	BAGI RATA	BAGIAN DAERAH		
			SEKTOR		
			PERKEBUNAN	PERHUTANAN	PERTAMBANGAN MINYAK BUMI DAN GAS BUMI
1	2	3	4	5	6
397	Provinsi Nusa Tenggara Barat	-	115.875	123.033	2.646.651
398	Kab. Bima	3.820.583	-	118.232	1.272.188
399	Kab. Dompu	3.820.583	346.989	111.977	751.506
400	Kab. Lombok Barat	3.820.583	-	-	1.139.735
401	Kab. Lombok Tengah	3.820.583	-	59.140	1.633.276
402	Kab. Lombok Timur	3.820.583	89.110	107.171	1.975.558
403	Kab. Sumbawa	3.820.583	37.959	84.295	1.491.526
404	Kota Mataram	3.820.583	-	-	678.148
405	Kota Bima	3.820.583	-	-	547.925



PRESIDEN
REPUBLIK INDONESIA

LAMPIRAN V.03
RINCIAN DANA BAGI HASIL PAJAK BUMI DAN BANGUNAN
MENURUT PROVINSI/KABUPATEN/KOTA
TAHUN ANGGARAN 2022

(dalam ribuan rupiah)

NO	NAMA DAERAH	BAGIAN DAERAH			
		SEKTOR			
		PERTAMBANGAN		SEKTOR LAINNYA	JUMLAH
		PENGUSAHAAN PANAS BUMI	MINERAL DAN BATUBARA		
1	2	7	8	9	10=4+5+6+7+8+9
397	Provinsi Nusa Tenggara Barat	-	16.720.261	284.118	19.889.938
398	Kab. Bima	-	-	123.882	1.514.302
399	Kab. Dompu	-	-	99.926	1.310.398
400	Kab. Lombok Barat	-	70.633	117.783	1.328.151
401	Kab. Lombok Tengah	-	-	99.908	1.792.324
402	Kab. Lombok Timur	-	-	100.001	2.271.840
403	Kab. Sumbawa	-	3.004.730	100.015	4.718.525
404	Kota Mataram	-	-	117.877	796.025
405	Kota Bima	-	-	99.926	647.851



PRESIDEN
REPUBLIK INDONESIA

LAMPIRAN V.03
RINCIAN DANA BAGI HASIL PAJAK BUMI DAN BANGUNAN
MENURUT PROVINSI/KABUPATEN/KOTA
TAHUN ANGGARAN 2022

(dalam ribuan rupiah)

NO	NAMA DAERAH	BIAYA PEMUNGUTAN			
		SEKTOR			
		PERKEBUNAN	PERHUTANAN	PERTAMBANGAN	
MINYAK BUMI DAN GAS BUMI	PENGUSAHAAN PANAS BUMI				
1	2	11	12	13	14
397	Provinsi Nusa Tenggara Barat	3.218	3.417	73.522	-
398	Kab. Bima	-	4.925	44.175	-
399	Kab. Dompu	16.866	4.665	26.095	-
400	Kab. Lombok Barat	-	-	39.576	-
401	Kab. Lombok Tengah	-	2.463	56.713	-
402	Kab. Lombok Timur	4.332	4.465	68.599	-
403	Kab. Sumbawa	1.845	3.512	51.791	-
404	Kota Mataram	-	-	23.548	-
405	Kota Bima	-	-	19.025	-



PRESIDEN
REPUBLIK INDONESIA

LAMPIRAN V.03
RINCIAN DANA BAGI HASIL PAJAK BUMI DAN BANGUNAN
MENURUT PROVINSI/KABUPATEN/KOTA
TAHUN ANGGARAN 2022

(dalam ribuan rupiah)

NO	NAMA DAERAH	BIAYA PEMUNGUTAN			JUMLAH
		SEKTOR			
		PERTAMBANGAN MINERAL DAN BATUBARA	SEKTOR LAINNYA	JUMLAH	
1	2	15	16	17=11+12+13+14+1 5+16	18
397	Provinsi Nusa Tenggara Barat	464.439	7.892	552.488	20.442.426
398	Kab. Bima	-	4.301	53.401	5.388.286
399	Kab. Dompu	-	3.469	51.095	5.182.076
400	Kab. Lombok Barat	2.452	4.090	46.118	5.194.852
401	Kab. Lombok Tengah	-	3.469	62.645	5.675.552
402	Kab. Lombok Timur	-	3.472	80.868	6.173.291
403	Kab. Sumbawa	104.327	3.472	164.947	8.704.055
404	Kota Mataram	-	4.093	27.641	4.644.249
405	Kota Bima	-	3.469	22.494	4.490.928



PRESIDEN
REPUBLIK INDONESIA

LAMPIRAN V.03
RINCIAN DANA BAGI HASIL PAJAK BUMI DAN BANGUNAN
MENURUT PROVINSI/KABUPATEN/KOTA
TAHUN ANGGARAN 2022

(dalam ribuan rupiah)

NO	NAMA DAERAH	BAGI RATA	BAGIAN DAERAH		
			SEKTOR		
			PERKEBUNAN	PERHUTANAN	PERTAMBANGAN MINYAK BUMI DAN GAS BUMI
1	2	3	4	5	6
406	Kab. Sumbawa Barat	3.820.583	-	-	563.021
407	Kab. Lombok Utara	3.820.583	-	52.004	533.719
408	Provinsi Nusa Tenggara Timur	-	477.696	17.844	4.385.759
409	Kab. Alor	3.820.583	-	-	883.217
410	Kab. Belu	3.820.583	-	-	558.758
411	Kab. Ende	3.820.583	-	-	794.874
412	Kab. Flores Timur	3.820.583	-	-	885.792
413	Kab. Kupang	3.820.583	-	37.742	1.221.280
414	Kab. Lembata	3.820.583	5.873	-	656.839



PRESIDEN
REPUBLIK INDONESIA

LAMPIRAN V.03
RINCIAN DANA BAGI HASIL PAJAK BUMI DAN BANGUNAN
MENURUT PROVINSI/KABUPATEN/KOTA
TAHUN ANGGARAN 2022

(dalam ribuan rupiah)

NO	NAMA DAERAH	BAGIAN DAERAH			
		SEKTOR			
		PERTAMBANGAN		SEKTOR LAINNYA	JUMLAH
		PENGUSAHAAN PANAS BUMI	MINERAL DAN BATUBARA		
1	2	7	8	9	10=4+5+6+7+8+9
406	Kab. Sumbawa Barat	-	64.556.864	100.015	65.219.900
407	Kab. Lombok Utara	-	-	99.951	685.674
408	Provinsi Nusa Tenggara Timur	419.421	21.056	588.663	5.910.439
409	Kab. Alor	-	-	116.604	999.821
410	Kab. Belu	-	-	122.094	680.852
411	Kab. Ende	748.175	-	99.893	1.642.942
412	Kab. Flores Timur	-	-	123.882	1.009.674
413	Kab. Kupang	-	56.317	99.893	1.415.232
414	Kab. Lembata	-	-	106.324	769.036



PRESIDEN
REPUBLIK INDONESIA

LAMPIRAN V.03
RINCIAN DANA BAGI HASIL PAJAK BUMI DAN BANGUNAN
MENURUT PROVINSI/KABUPATEN/KOTA
TAHUN ANGGARAN 2022

(dalam ribuan rupiah)

NO	NAMA DAERAH	BIAYA PEMUNGUTAN			
		SEKTOR			
		PERKEBUNAN	PERHUTANAN	PERTAMBANGAN	
MINYAK BUMI DAN GAS BUMI	PENGUSAHAAN PANAS BUMI				
1	2	11	12	13	14
406	Kab. Sumbawa Barat	-	-	19.550	-
407	Kab. Lombok Utara	-	2.167	18.533	-
408	Provinsi Nusa Tenggara Timur	13.268	495	121.832	11.650
409	Kab. Alor	-	-	30.668	-
410	Kab. Belu	-	-	19.401	-
411	Kab. Ende	-	-	27.600	25.978
412	Kab. Flores Timur	-	-	30.758	-
413	Kab. Kupang	-	1.572	42.407	-
414	Kab. Lembata	285	-	22.807	-



PRESIDEN
REPUBLIK INDONESIA

LAMPIRAN V.03
RINCIAN DANA BAGI HASIL PAJAK BUMI DAN BANGUNAN
MENURUT PROVINSI/KABUPATEN/KOTA
TAHUN ANGGARAN 2022

(dalam ribuan rupiah)

NO	NAMA DAERAH	BIAYA PEMUNGUTAN			JUMLAH
		SEKTOR			
		PERTAMBANGAN MINERAL DAN BATUBARA	SEKTOR LAINNYA	JUMLAH	
1	2	15	16	17=11+12+13+14+1 5+16	18
406	Kab. Sumbawa Barat	2.241.495	3.472	2.264.517	71.305.000
407	Kab. Lombok Utara	-	3.470	24.170	4.530.427
408	Provinsi Nusa Tenggara Timur	584	16.352	164.181	6.074.620
409	Kab. Alor	-	4.049	34.717	4.855.121
410	Kab. Belu	-	4.239	23.640	4.525.075
411	Kab. Ende	-	3.468	57.046	5.520.571
412	Kab. Flores Timur	-	4.301	35.059	4.865.316
413	Kab. Kupang	1.956	3.468	49.403	5.285.218
414	Kab. Lembata	-	3.691	26.783	4.616.402



PRESIDEN
REPUBLIK INDONESIA

LAMPIRAN V.03
RINCIAN DANA BAGI HASIL PAJAK BUMI DAN BANGUNAN
MENURUT PROVINSI/KABUPATEN/KOTA
TAHUN ANGGARAN 2022

(dalam ribuan rupiah)

NO	NAMA DAERAH	BAGI RATA	BAGIAN DAERAH		
			SEKTOR		
			PERKEBUNAN	PERHUTANAN	PERTAMBANGAN MINYAK BUMI DAN GAS BUMI
1	2	3	4	5	6
415	Kab. Manggarai	3.820.583	-	-	754.366
416	Kab. Ngada	3.820.583	139.013	-	618.642
417	Kab. Sikka	3.820.583	-	-	818.030
418	Kab. Sumba Barat	3.820.583	42.563	25.752	538.768
419	Kab. Sumba Timur	3.820.583	1.568.021	-	1.240.161
420	Kab. Timor Tengah Selatan	3.820.583	-	-	1.223.342
421	Kab. Timor Tengah Utara	3.820.583	-	-	872.815
422	Kota Kupang	3.820.583	-	-	678.451
423	Kab. Rote Ndao	3.820.583	-	-	768.993



PRESIDEN
REPUBLIK INDONESIA

LAMPIRAN V.03
RINCIAN DANA BAGI HASIL PAJAK BUMI DAN BANGUNAN
MENURUT PROVINSI/KABUPATEN/KOTA
TAHUN ANGGARAN 2022

(dalam ribuan rupiah)

NO	NAMA DAERAH	BAGIAN DAERAH			
		SEKTOR			
		PERTAMBANGAN		SEKTOR LAINNYA	JUMLAH
		PENGUSAHAAN PANAS BUMI	MINERAL DAN BATUBARA		
1	2	7	8	9	10=4+5+6+7+8+9
415	Kab. Manggarai	789.017	-	112.241	1.655.624
416	Kab. Ngada	187.321	-	99.893	1.044.869
417	Kab. Sikka	-	-	100.763	918.793
418	Kab. Sumba Bara	-	-	99.893	706.976
419	Kab. Sumba Timur	-	-	99.893	2.908.075
420	Kab. Timor Tengah Selatan	-	-	99.893	1.323.235
421	Kab. Timor Tengah Utara	-	5.235	99.893	977.943
422	Kota Kupang	-	-	123.882	802.333
423	Kab. Rote Ndao	-	-	99.893	868.886



PRESIDEN
REPUBLIK INDONESIA

LAMPIRAN V.03
RINCIAN DANA BAGI HASIL PAJAK BUMI DAN BANGUNAN
MENURUT PROVINSI/KABUPATEN/KOTA
TAHUN ANGGARAN 2022

(dalam ribuan rupiah)

NO	NAMA DAERAH	BIAYA PEMUNGUTAN			
		SEKTOR			
		PERKEBUNAN	PERHUTANAN	PERTAMBANGAN	
MINYAK BUMI DAN GAS BUMI	PENGUSAHAAN PANAS BUMI				
1	2	11	12	13	14
415	Kab. Manggarai	-	-	26.194	27.396
416	Kab. Ngada	6.757	-	21.481	6.503
417	Kab. Sikka	-	-	28.405	-
418	Kab. Sumba Bara	2.068	1.072	18.708	-
419	Kab. Sumba Timur	76.221	-	43.063	-
420	Kab. Timor Tengah Selatan	-	-	42.479	-
421	Kab. Timor Tengah Utara	-	-	30.307	-
422	Kota Kupang	-	-	23.558	-
423	Kab. Rote Ndao	-	-	26.702	-



PRESIDEN
REPUBLIK INDONESIA

LAMPIRAN V.03
RINCIAN DANA BAGI HASIL PAJAK BUMI DAN BANGUNAN
MENURUT PROVINSI/KABUPATEN/KOTA
TAHUN ANGGARAN 2022

(dalam ribuan rupiah)

NO	NAMA DAERAH	BIAYA PEMUNGUTAN			JUMLAH
		SEKTOR			
		PERTAMBANGAN MINERAL DAN BATUBARA	SEKTOR LAINNYA	JUMLAH	
1	2	15	16	17=11+12+13+14+1 5+16	18
415	Kab. Manggarai	-	3.897	57.487	5.533.694
416	Kab. Ngada	-	3.468	38.209	4.903.661
417	Kab. Sikka	-	3.498	31.903	4.771.279
418	Kab. Sumba Bara	-	3.468	25.316	4.552.875
419	Kab. Sumba Timur	-	3.468	122.752	6.851.410
420	Kab. Timor Tengah Selatan	-	3.468	45.947	5.189.765
421	Kab. Timor Tengah Utara	182	3.468	33.957	4.832.483
422	Kota Kupang	-	4.301	27.859	4.650.775
423	Kab. Rote Ndao	-	3.468	30.170	4.719.639



PRESIDEN
REPUBLIK INDONESIA

LAMPIRAN V.03
RINCIAN DANA BAGI HASIL PAJAK BUMI DAN BANGUNAN
MENURUT PROVINSI/KABUPATEN/KOTA
TAHUN ANGGARAN 2022

(dalam ribuan rupiah)

NO	NAMA DAERAH	BAGI RATA	BAGIAN DAERAH		
			SEKTOR		
			PERKEBUNAN	PERHUTANAN	PERTAMBANGAN MINYAK BUMI DAN GAS BUMI
1	2	3	4	5	6
424	Kab. Manggarai Barat	3.820.583	-	-	846.426
425	Kab. Nagekeo	3.820.583	-	-	723.055
426	Kab. Sumba Barat Daya	3.820.583	156.785	-	842.171
427	Kab. Sumba Tengah	3.820.583	-	-	692.689
428	Kab. Manggarai Timur	3.820.583	-	-	840.168
429	Kab. Sabu Raijua	3.820.583	-	-	486.136
430	Kab. Malaka	3.820.583	-	-	598.055
431	Provinsi Maluku	-	712.192	553.089	7.099.645
432	Kab. Kepulauan Tanimbar	3.820.583	-	390.868	1.256.316



PRESIDEN
REPUBLIK INDONESIA

LAMPIRAN V.03

RINCIAN DANA BAGI HASIL PAJAK BUMI DAN BANGUNAN
MENURUT PROVINSI/KABUPATEN/KOTA
TAHUN ANGGARAN 2022

(dalam ribuan rupiah)

NO	NAMA DAERAH	BAGIAN DAERAH			
		SEKTOR			
		PERTAMBANGAN		SEKTOR LAINNYA	JUMLAH
		PENGUSAHAAN PANAS BUMI	MINERAL DAN BATUBARA		
1	2	7	8	9	10=4+5+6+7+8+9
424	Kab. Manggarai Barat	-	-	99.893	946.319
425	Kab. Nagekeo	-	-	99.893	822.948
426	Kab. Sumba Barat Daya	-	-	99.893	1.098.849
427	Kab. Sumba Tengah	-	-	99.893	792.582
428	Kab. Manggarai Timur	-	3.901	99.893	943.962
429	Kab. Sabu Raijua	-	-	99.893	586.029
430	Kab. Malaka	-	-	99.893	697.948
431	Provinsi Maluku	62.195	112.287	340.677	8.880.085
432	Kab. Kepulauan Tanimbar	-	-	99.893	1.747.077



PRESIDEN
REPUBLIK INDONESIA

LAMPIRAN V.03

RINCIAN DANA BAGI HASIL PAJAK BUMI DAN BANGUNAN
MENURUT PROVINSI/KABUPATEN/KOTA
TAHUN ANGGARAN 2022

(dalam ribuan rupiah)

NO	NAMA DAERAH	BIAYA PEMUNGUTAN			
		SEKTOR			
		PERKEBUNAN	PERHUTANAN	PERTAMBANGAN	
				MINYAK BUMI DAN GAS BUMI	PENGUSAHAAN PANAS BUMI
1	2	11	12	13	14
424	Kab. Manggarai Barat	-	-	29.390	-
425	Kab. Nagekeo	-	-	25.107	-
426	Kab. Sumba Barat Daya	7.621	-	29.243	-
427	Kab. Sumba Tengah	-	-	24.052	-
428	Kab. Manggarai Timur	-	-	29.174	-
429	Kab. Sabu Raijua	-	-	16.880	-
430	Kab. Malaka	-	-	20.767	-
431	Provinsi Maluku	39.565	30.726	295.833	2.591
432	Kab. Kepulauan Tanimbar	-	13.571	39.261	-



PRESIDEN
REPUBLIK INDONESIA

LAMPIRAN V.03
RINCIAN DANA BAGI HASIL PAJAK BUMI DAN BANGUNAN
MENURUT PROVINSI/KABUPATEN/KOTA
TAHUN ANGGARAN 2022

(dalam ribuan rupiah)

NO	NAMA DAERAH	BIAYA PEMUNGUTAN			JUMLAH
		SEKTOR			
		PERTAMBANGAN MINERAL DAN BATUBARA	SEKTOR LAINNYA	JUMLAH	
1	2	15	16	17=11+12+13+14+1 5+16	18
424	Kab. Manggarai Barat	-	3.468	32.858	4.799.760
425	Kab. Nagekeo	-	3.468	28.575	4.672.106
426	Kab. Sumba Barat Daya	-	3.468	40.332	4.959.764
427	Kab. Sumba Tengah	-	3.468	27.520	4.640.685
428	Kab. Manggarai Timur	134	3.468	32.776	4.797.321
429	Kab. Sabu Raijua	-	3.468	20.348	4.426.960
430	Kab. Malaka	-	3.468	24.235	4.542.766
431	Provinsi Maluku	4.678	14.196	387.589	9.267.674
432	Kab. Kepulauan Tanimbar	-	3.121	55.953	5.623.613



PRESIDEN
REPUBLIK INDONESIA

LAMPIRAN V.03

RINCIAN DANA BAGI HASIL PAJAK BUMI DAN BANGUNAN
MENURUT PROVINSI/KABUPATEN/KOTA
TAHUN ANGGARAN 2022

(dalam ribuan rupiah)

NO	NAMA DAERAH	BAGI RATA	BAGIAN DAERAH		
			SEKTOR		
			PERKEBUNAN	PERHUTANAN	PERTAMBANGAN MINYAK BUMI DAN GAS BUMI
1	2	3	4	5	6
433	Kab. Maluku Tengah	3.820.583	2.525.861	-	2.081.061
434	Kab. Maluku Tenggara	3.820.583	-	-	781.717
435	Kab. Buru	3.820.583	338.454	735.478	1.080.557
436	Kota Ambon	3.820.583	-	-	720.135
437	Kab. Seram Bagian Barat	3.820.583	25.553	-	1.397.740
438	Kab. Seram Bagian Timur	3.820.583	-	-	16.529.465
439	Kab. Kepulauan Aru	3.820.583	-	218.241	1.510.317
440	Kota Tual	3.820.583	-	-	741.125
441	Kab. Maluku Barat Daya	3.820.583	-	-	1.176.217



PRESIDEN
REPUBLIK INDONESIA

LAMPIRAN V.03
RINCIAN DANA BAGI HASIL PAJAK BUMI DAN BANGUNAN
MENURUT PROVINSI/KABUPATEN/KOTA
TAHUN ANGGARAN 2022

(dalam ribuan rupiah)

NO	NAMA DAERAH	BAGIAN DAERAH			
		SEKTOR			
		PERTAMBANGAN		SEKTOR LAINNYA	JUMLAH
		PENGUSAHAAN PANAS BUMI	MINERAL DAN BATUBARA		
1	2	7	8	9	10=4+5+6+7+8+9
433	Kab. Maluku Tengah	248.779	-	101.376	4.957.077
434	Kab. Maluku Tenggara	-	-	105.793	887.510
435	Kab. Buru	-	-	99.893	2.254.382
436	Kota Ambon	-	-	99.935	820.070
437	Kab. Seram Bagian Barat	-	-	99.893	1.523.186
438	Kab. Seram Bagian Timur	-	-	99.893	16.629.358
439	Kab. Kepulauan Aru	-	-	123.882	1.852.440
440	Kota Tual	-	-	99.893	841.018
441	Kab. Maluku Barat Daya	-	449.147	99.893	1.725.257



PRESIDEN
REPUBLIK INDONESIA

LAMPIRAN V.03
RINCIAN DANA BAGI HASIL PAJAK BUMI DAN BANGUNAN
MENURUT PROVINSI/KABUPATEN/KOTA
TAHUN ANGGARAN 2022

(dalam ribuan rupiah)

NO	NAMA DAERAH	BIAYA PEMUNGUTAN			
		SEKTOR			
		PERKEBUNAN	PERHUTANAN	PERTAMBANGAN	
MINYAK BUMI DAN GAS BUMI	PENGUSAHAAN PANAS BUMI				
1	2	11	12	13	14
433	Kab. Maluku Tengah	105.242	-	65.036	7.774
434	Kab. Maluku Tenggara	-	-	24.429	-
435	Kab. Buru	14.102	25.537	33.768	-
436	Kota Ambon	-	-	22.504	-
437	Kab. Seram Bagian Barat	1.064	-	43.682	-
438	Kab. Seram Bagian Timur	-	-	516.571	-
439	Kab. Kepulauan Aru	-	7.577	47.199	-
440	Kota Tual	-	-	23.161	-
441	Kab. Maluku Barat Daya	-	-	36.759	-



PRESIDEN
REPUBLIK INDONESIA

LAMPIRAN V.03

RINCIAN DANA BAGI HASIL PAJAK BUMI DAN BANGUNAN
MENURUT PROVINSI/KABUPATEN/KOTA
TAHUN ANGGARAN 2022

(dalam ribuan rupiah)

NO	NAMA DAERAH	BIAYA PEMUNGUTAN			JUMLAH
		SEKTOR			
		PERTAMBANGAN MINERAL DAN BATUBARA	SEKTOR LAINNYA	JUMLAH	
1	2	15	16	17=11+12+13+14+1 5+16	18
433	Kab. Maluku Tengah	-	3.168	181.220	8.958.880
434	Kab. Maluku Tenggara	-	3.305	27.734	4.735.827
435	Kab. Buru	-	3.121	76.528	6.151.493
436	Kota Ambon	-	3.123	25.627	4.666.280
437	Kab. Seram Bagian Barat	-	3.121	47.867	5.391.636
438	Kab. Seram Bagian Timur	-	3.121	519.692	20.969.633
439	Kab. Kepulauan Aru	-	3.871	58.647	5.731.670
440	Kota Tual	-	3.121	26.282	4.687.883
441	Kab. Maluku Barat Daya	14.035	3.121	53.915	5.599.755



PRESIDEN
REPUBLIK INDONESIA

LAMPIRAN V.03
RINCIAN DANA BAGI HASIL PAJAK BUMI DAN BANGUNAN
MENURUT PROVINSI/KABUPATEN/KOTA
TAHUN ANGGARAN 2022

(dalam ribuan rupiah)

NO	NAMA DAERAH	BAGI RATA	BAGIAN DAERAH		
			SEKTOR		
			PERKEBUNAN	PERHUTANAN	PERTAMBANGAN MINYAK BUMI DAN GAS BUMI
1	2	3	4	5	6
442	Kab. Buru Selatan	3.820.583	-	833.739	1.123.926
443	Provinsi Papua	-	6.303.137	3.790.768	14.578.377
444	Kab. Biak Numfor	3.820.583	-	-	903.248
445	Kab. Jayapura	3.820.583	3.184.805	583.775	1.666.602
446	Kab. Jayawijaya	3.820.583	-	-	1.167.370
447	Kab. Merauke	3.820.583	12.171.477	2.340.415	4.452.180
448	Kab. Mimika	3.820.583	1.427.605	1.425.794	2.459.953
449	Kab. Nabire	3.820.583	1.919.285	1.948.125	1.638.283
450	Kab. Paniai	3.820.583	-	-	1.184.802



PRESIDEN
REPUBLIK INDONESIA

LAMPIRAN V.03

RINCIAN DANA BAGI HASIL PAJAK BUMI DAN BANGUNAN
MENURUT PROVINSI/KABUPATEN/KOTA
TAHUN ANGGARAN 2022

(dalam ribuan rupiah)

NO	NAMA DAERAH	BAGIAN DAERAH			
		SEKTOR			
		PERTAMBANGAN		SEKTOR LAINNYA	JUMLAH
		PENGUSAHAAN PANAS BUMI	MINERAL DAN BATUBARA		
1	2	7	8	9	10=4+5+6+7+8+9
442	Kab. Buru Selatan	-	-	99.893	2.057.558
443	Provinsi Papua	-	122.937.117	724.230	148.333.629
444	Kab. Biak Numfor	-	-	99.893	1.003.141
445	Kab. Jayapura	-	-	99.893	5.535.075
446	Kab. Jayawijaya	-	-	99.893	1.267.263
447	Kab. Merauke	-	-	99.893	19.063.965
448	Kab. Mimika	-	491.139.081	99.893	496.552.326
449	Kab. Nabire	-	-	99.893	5.605.586
450	Kab. Paniai	-	-	99.893	1.284.695



PRESIDEN
REPUBLIK INDONESIA

LAMPIRAN V.03
RINCIAN DANA BAGI HASIL PAJAK BUMI DAN BANGUNAN
MENURUT PROVINSI/KABUPATEN/KOTA
TAHUN ANGGARAN 2022

(dalam ribuan rupiah)

NO	NAMA DAERAH	BIAYA PEMUNGUTAN			
		SEKTOR			
		PERKEBUNAN	PERHUTANAN	PERTAMBANGAN	
MINYAK BUMI DAN GAS BUMI	PENGUSAHAAN PANAS BUMI				
1	2	11	12	13	14
442	Kab. Buru Selatan	-	28.948	35.124	-
443	Provinsi Papua	350.169	210.591	607.462	-
444	Kab. Biak Numfor	-	-	28.227	-
445	Kab. Jayapura	132.699	20.269	52.083	-
446	Kab. Jayawijaya	-	-	36.481	-
447	Kab. Merauke	507.138	81.262	139.137	-
448	Kab. Mimika	59.482	49.504	76.877	-
449	Kab. Nabire	79.969	67.641	51.198	-
450	Kab. Paniai	-	-	37.026	-



PRESIDEN
REPUBLIK INDONESIA

LAMPIRAN V.03
RINCIAN DANA BAGI HASIL PAJAK BUMI DAN BANGUNAN
MENURUT PROVINSI/KABUPATEN/KOTA
TAHUN ANGGARAN 2022

(dalam ribuan rupiah)

NO	NAMA DAERAH	BIAYA PEMUNGUTAN			JUMLAH
		SEKTOR		JUMLAH	
		PERTAMBANGAN MINERAL DAN BATUBARA	SEKTOR LAINNYA		
1	2	15	16	17=11+12+13+14+1 5+16	18
442	Kab. Buru Selatan	-	3.121	67.193	5.945.334
443	Provinsi Papua	5.122.237	30.177	6.320.636	154.654.265
444	Kab. Biak Numfor	-	3.121	31.348	4.855.072
445	Kab. Jayapura	-	3.121	208.172	9.563.830
446	Kab. Jayawijaya	-	3.121	39.602	5.127.448
447	Kab. Merauke	-	3.121	730.658	23.615.206
448	Kab. Mimika	15.347.669	3.121	15.536.653	515.909.562
449	Kab. Nabire	-	3.121	201.929	9.628.098
450	Kab. Paniai	-	3.121	40.147	5.145.425



PRESIDEN
REPUBLIK INDONESIA

LAMPIRAN V.03
RINCIAN DANA BAGI HASIL PAJAK BUMI DAN BANGUNAN
MENURUT PROVINSI/KABUPATEN/KOTA
TAHUN ANGGARAN 2022

(dalam ribuan rupiah)

NO	NAMA DAERAH	BAGI RATA	BAGIAN DAERAH		
			SEKTOR		
			PERKEBUNAN	PERHUTANAN	PERTAMBANGAN MINYAK BUMI DAN GAS BUMI
1	2	3	4	5	6
451	Kab. Puncak Jaya	3.820.583	-	-	1.610.355
452	Kab. Kepulauan Yapen	3.820.583	-	-	1.003.274
453	Kota Jayapura	3.820.583	-	-	715.009
454	Kab. Sarmi	3.820.583	156.687	3.178.464	2.406.791
455	Kab. Keerom	3.820.583	1.920.492	1.334.649	1.524.744
456	Kab. Yahukimo	3.820.583	-	-	2.531.031
457	Kab. Pegunungan Bintang	3.820.583	-	-	2.277.568
458	Kab. Tolikara	3.820.583	-	-	1.675.468
459	Kab. Boven Digoel	3.820.583	4.629.135	2.715.007	2.867.465



PRESIDEN
REPUBLIK INDONESIA

LAMPIRAN V.03
RINCIAN DANA BAGI HASIL PAJAK BUMI DAN BANGUNAN
MENURUT PROVINSI/KABUPATEN/KOTA
TAHUN ANGGARAN 2022

(dalam ribuan rupiah)

NO	NAMA DAERAH	BAGIAN DAERAH			
		SEKTOR			
		PERTAMBANGAN		SEKTOR LAINNYA	JUMLAH
		PENGUSAHAAN PANAS BUMI	MINERAL DAN BATUBARA		
1	2	7	8	9	10=4+5+6+7+8+9
451	Kab. Puncak Jaya	-	-	99.893	1.710.248
452	Kab. Kepulauan Yapen	-	-	99.893	1.103.167
453	Kota Jayapura	-	-	99.893	814.902
454	Kab. Sarmi	-	228.514	99.893	6.070.349
455	Kab. Keerom	-	188.889	99.893	5.068.667
456	Kab. Yahukimo	-	-	99.893	2.630.924
457	Kab. Pegunungan Bintang	-	395.112	99.893	2.772.573
458	Kab. Tolikara	-	-	99.893	1.775.361
459	Kab. Boven Digoel	-	-	99.893	10.311.500



PRESIDEN
REPUBLIK INDONESIA

LAMPIRAN V.03
RINCIAN DANA BAGI HASIL PAJAK BUMI DAN BANGUNAN
MENURUT PROVINSI/KABUPATEN/KOTA
TAHUN ANGGARAN 2022

(dalam ribuan rupiah)

NO	NAMA DAERAH	BIAYA PEMUNGUTAN			
		SEKTOR			
		PERKEBUNAN	PERHUTANAN	PERTAMBANGAN	
MINYAK BUMI DAN GAS BUMI	PENGUSAHAAN PANAS BUMI				
1	2	11	12	13	14
451	Kab. Puncak Jaya	-	-	50.325	-
452	Kab. Kepulauan Yapen	-	-	31.354	-
453	Kota Jayapura	-	-	22.345	-
454	Kab. Sarmi	6.529	110.360	75.215	-
455	Kab. Keerom	80.019	46.339	47.650	-
456	Kab. Yahukimo	-	-	79.098	-
457	Kab. Pegunungan Bintang	-	-	71.177	-
458	Kab. Tolikara	-	-	52.361	-
459	Kab. Boven Digoel	192.878	94.268	89.613	-



PRESIDEN
REPUBLIK INDONESIA

LAMPIRAN V.03
RINCIAN DANA BAGI HASIL PAJAK BUMI DAN BANGUNAN
MENURUT PROVINSI/KABUPATEN/KOTA
TAHUN ANGGARAN 2022

(dalam ribuan rupiah)

NO	NAMA DAERAH	BIAYA PEMUNGUTAN			JUMLAH
		SEKTOR			
		PERTAMBANGAN MINERAL DAN BATUBARA	SEKTOR LAINNYA	JUMLAH	
1	2	15	16	17=11+12+13+14+1 5+16	18
451	Kab. Puncak Jaya	-	3.121	53.446	5.584.277
452	Kab. Kepulauan Yapen	-	3.121	34.475	4.958.225
453	Kota Jayapura	-	3.121	25.466	4.660.951
454	Kab. Sarmi	7.141	3.121	202.366	10.093.298
455	Kab. Keerom	5.902	3.121	183.031	9.072.281
456	Kab. Yahukimo	-	3.121	82.219	6.533.726
457	Kab. Pegunungan Bintang	12.346	3.121	86.644	6.679.800
458	Kab. Tolikara	-	3.121	55.482	5.651.426
459	Kab. Boven Digoel	-	3.121	379.880	14.511.963



PRESIDEN
REPUBLIK INDONESIA

LAMPIRAN V.03
RINCIAN DANA BAGI HASIL PAJAK BUMI DAN BANGUNAN
MENURUT PROVINSI/KABUPATEN/KOTA
TAHUN ANGGARAN 2022

(dalam ribuan rupiah)

NO	NAMA DAERAH	BAGI RATA	BAGIAN DAERAH		
			SEKTOR		
			PERKEBUNAN	PERHUTANAN	PERTAMBANGAN MINYAK BUMI DAN GAS BUMI
1	2	3	4	5	6
460	Kab. Mappi	3.820.583	-	542.416	2.840.186
461	Kab. Asmat	3.820.583	-	-	3.141.335
462	Kab. Waropen	3.820.583	-	-	3.238.127
463	Kab. Supiori	3.820.583	-	-	1.181.854
464	Kab. Mamberamo Raya	3.820.583	-	-	4.318.191
465	Kab. Mamberamo Tengah	3.820.583	-	-	1.080.218
466	Kab. Yalimo	3.820.583	-	-	1.020.475
467	Kab. Lanny Jaya	3.820.583	-	-	1.036.100
468	Kab. Nduga	3.820.583	-	-	1.499.305



PRESIDEN
REPUBLIK INDONESIA

LAMPIRAN V.03

RINCIAN DANA BAGI HASIL PAJAK BUMI DAN BANGUNAN
MENURUT PROVINSI/KABUPATEN/KOTA
TAHUN ANGGARAN 2022

(dalam ribuan rupiah)

NO	NAMA DAERAH	BAGIAN DAERAH			
		SEKTOR			
		PERTAMBANGAN		SEKTOR LAINNYA	JUMLAH
		PENGUSAHAAN PANAS BUMI	MINERAL DAN BATUBARA		
1	2	7	8	9	10=4+5+6+7+8+9
460	Kab. Mappi	-	-	99.893	3.482.495
461	Kab. Asmat	-	-	99.893	3.241.228
462	Kab. Waropen	-	-	99.893	3.338.020
463	Kab. Supiori	-	-	99.893	1.281.747
464	Kab. Mamberamo Raya	-	-	99.893	4.418.084
465	Kab. Mamberamo Tengah	-	-	99.893	1.180.111
466	Kab. Yalimo	-	-	99.893	1.120.368
467	Kab. Lanny Jaya	-	-	99.893	1.135.993
468	Kab. Nduga	-	-	99.893	1.599.198



PRESIDEN
REPUBLIK INDONESIA

LAMPIRAN V.03
RINCIAN DANA BAGI HASIL PAJAK BUMI DAN BANGUNAN
MENURUT PROVINSI/KABUPATEN/KOTA
TAHUN ANGGARAN 2022

(dalam ribuan rupiah)

NO	NAMA DAERAH	BIAYA PEMUNGUTAN			
		SEKTOR			
		PERKEBUNAN	PERHUTANAN	PERTAMBANGAN	
MINYAK BUMI DAN GAS BUMI	PENGUSAHAAN PANAS BUMI				
1	2	11	12	13	14
460	Kab. Mappi	-	18.833	88.760	-
461	Kab. Asmat	-	-	98.172	-
462	Kab. Waropen	-	-	101.196	-
463	Kab. Supiori	-	-	36.934	-
464	Kab. Mamberamo Raya	-	-	134.950	-
465	Kab. Mamberamo Tengah	-	-	33.758	-
466	Kab. Yalimo	-	-	31.891	-
467	Kab. Lanny Jaya	-	-	32.380	-
468	Kab. Nduga	-	-	46.855	-



PRESIDEN
REPUBLIK INDONESIA

LAMPIRAN V.03
RINCIAN DANA BAGI HASIL PAJAK BUMI DAN BANGUNAN
MENURUT PROVINSI/KABUPATEN/KOTA
TAHUN ANGGARAN 2022

(dalam ribuan rupiah)

NO	NAMA DAERAH	BIAYA PEMUNGUTAN			JUMLAH
		SEKTOR			
		PERTAMBAHAN MINERAL DAN BATUBARA	SEKTOR LAINNYA	JUMLAH	
1	2	15	16	17=11+12+13+14+1 5+16	18
460	Kab. Mappi	-	3.121	110.714	7.413.792
461	Kab. Asmat	-	3.121	101.293	7.163.104
462	Kab. Waropen	-	3.121	104.317	7.262.920
463	Kab. Supiori	-	3.121	40.055	5.142.385
464	Kab. Mamberamo Raya	-	3.121	138.071	8.376.738
465	Kab. Mamberamo Tengah	-	3.121	36.879	5.037.573
466	Kab. Yalimo	-	3.121	35.012	4.975.963
467	Kab. Lanny Jaya	-	3.121	35.501	4.992.077
468	Kab. Nduga	-	3.121	49.976	5.469.757



PRESIDEN
REPUBLIK INDONESIA

LAMPIRAN V.03

RINCIAN DANA BAGI HASIL PAJAK BUMI DAN BANGUNAN
MENURUT PROVINSI/KABUPATEN/KOTA
TAHUN ANGGARAN 2022

(dalam ribuan rupiah)

NO	NAMA DAERAH	BAGI RATA	BAGIAN DAERAH		
			SEKTOR		
			PERKEBUNAN	PERHUTANAN	PERTAMBANGAN MINYAK BUMI DAN GAS BUMI
1	2	3	4	5	6
469	Kab. Dogiyai	3.820.583	-	-	1.674.030
470	Kab. Puncak	3.820.583	-	-	1.809.937
471	Kab. Intan Jaya	3.820.583	-	-	1.445.311
472	Kab. Deiyai	3.820.583	-	-	2.989.196
473	Provinsi Maluku Utara	-	306.669	1.012.677	2.630.528
474	Kab. Halmahera Tengah	3.820.583	-	244.013	1.022.632
475	Kota Ternate	3.820.583	-	-	768.985
476	Kab. Halmahera Barat	3.820.583	-	-	971.593
477	Kab. Halmahera Timur	3.820.583	185.322	1.546.752	1.198.567



PRESIDEN
REPUBLIK INDONESIA

LAMPIRAN V.03
RINCIAN DANA BAGI HASIL PAJAK BUMI DAN BANGUNAN
MENURUT PROVINSI/KABUPATEN/KOTA
TAHUN ANGGARAN 2022

(dalam ribuan rupiah)

NO	NAMA DAERAH	BAGIAN DAERAH			
		SEKTOR			
		PERTAMBANGAN		SEKTOR LAINNYA	JUMLAH
		PENGUSAHAAN PANAS BUMI	MINERAL DAN BATUBARA		
1	2	7	8	9	10=4+5+6+7+8+9
469	Kab. Dogiyai	-	-	99.893	1.773.923
470	Kab. Puncak	-	-	99.893	1.909.830
471	Kab. Intan Jaya	-	-	99.893	1.545.204
472	Kab. Deiyai	-	-	99.893	3.089.089
473	Provinsi Maluku Utara	-	15.570.327	256.922	19.777.123
474	Kab. Halmahera Tengah	-	25.840.705	101.616	27.208.966
475	Kota Ternate	-	-	101.616	870.601
476	Kab. Halmahera Barat	-	28.715	99.893	1.100.201
477	Kab. Halmahera Timur	-	10.207.162	99.893	13.237.696



PRESIDEN
REPUBLIK INDONESIA

LAMPIRAN V.03
RINCIAN DANA BAGI HASIL PAJAK BUMI DAN BANGUNAN
MENURUT PROVINSI/KABUPATEN/KOTA
TAHUN ANGGARAN 2022

(dalam ribuan rupiah)

NO	NAMA DAERAH	BIAYA PEMUNGUTAN			
		SEKTOR			
		PERKEBUNAN	PERHUTANAN	PERTAMBANGAN	
MINYAK BUMI DAN GAS BUMI	PENGUSAHAAN PANAS BUMI				
1	2	11	12	13	14
469	Kab. Dogiyai	-	-	52.316	-
470	Kab. Puncak	-	-	56.563	-
471	Kab. Intan Jaya	-	-	45.168	-
472	Kab. Deiyai	-	-	93.417	-
473	Provinsi Maluku Utara	6.815	19.690	43.844	-
474	Kab. Halmahera Tengah	-	10.675	38.350	-
475	Kota Ternate	-	-	28.838	-
476	Kab. Halmahera Barat	-	-	36.436	-
477	Kab. Halmahera Timur	9.265	67.667	44.948	-



PRESIDEN
REPUBLIK INDONESIA

LAMPIRAN V.03
RINCIAN DANA BAGI HASIL PAJAK BUMI DAN BANGUNAN
MENURUT PROVINSI/KABUPATEN/KOTA
TAHUN ANGGARAN 2022

(dalam ribuan rupiah)

NO	NAMA DAERAH	BIAYA PEMUNGUTAN			JUMLAH
		SEKTOR			
		PERTAMBANGAN MINERAL DAN BATUBARA	SEKTOR LAINNYA	JUMLAH	
1	2	15	16	17=11+12+13+14+1 5+16	18
469	Kab. Dogiyai	-	3.121	55.437	5.649.943
470	Kab. Puncak	-	3.121	59.684	5.790.097
471	Kab. Intan Jaya	-	3.121	48.289	5.414.076
472	Kab. Deiyai	-	3.121	96.538	7.006.210
473	Provinsi Maluku Utara	259.497	4.281	334.127	20.111.250
474	Kab. Halmahera Tengah	968.999	3.810	1.021.834	32.051.383
475	Kota Ternate	-	3.810	32.648	4.723.832
476	Kab. Halmahera Barat	1.076	3.746	41.258	4.962.042
477	Kab. Halmahera Timur	382.758	3.746	508.384	17.566.663



PRESIDEN
REPUBLIK INDONESIA

LAMPIRAN V.03
RINCIAN DANA BAGI HASIL PAJAK BUMI DAN BANGUNAN
MENURUT PROVINSI/KABUPATEN/KOTA
TAHUN ANGGARAN 2022

(dalam ribuan rupiah)

NO	NAMA DAERAH	BAGI RATA	BAGIAN DAERAH		
			SEKTOR		
			PERKEBUNAN	PERHUTANAN	PERTAMBANGAN MINYAK BUMI DAN GAS BUMI
1	2	3	4	5	6
478	Kab. Halmahera Selatan	3.820.583	586.626	973.168	1.911.889
479	Kab. Halmahera Utara	3.820.583	423.258	-	871.840
480	Kab. Kepulauan Sula	3.820.583	-	981.313	1.031.423
481	Kota Tidore Kepulauan	3.820.583	-	-	710.127
482	Kab. Pulau Morotai	3.820.583	-	-	881.794
483	Kab. Pulau Taliabu	3.820.583	77.801	272.556	1.153.259
484	Provinsi Banten	-	1.381.833	126.561	4.139.036
485	Kab. Lebak	3.820.583	3.625.718	346.956	2.369.758
486	Kab. Pandeglang	3.820.583	2.089.429	-	2.241.890



PRESIDEN
REPUBLIK INDONESIA

LAMPIRAN V.03
RINCIAN DANA BAGI HASIL PAJAK BUMI DAN BANGUNAN
MENURUT PROVINSI/KABUPATEN/KOTA
TAHUN ANGGARAN 2022

(dalam ribuan rupiah)

NO	NAMA DAERAH	BAGIAN DAERAH			
		SEKTOR			
		PERTAMBANGAN		SEKTOR LAINNYA	JUMLAH
		PENGUSAHAAN PANAS BUMI	MINERAL DAN BATUBARA		
1	2	7	8	9	10=4+5+6+7+8+9
478	Kab. Halmahera Selatan	-	13.377.748	121.756	16.971.187
479	Kab. Halmahera Utara	-	13.479.403	99.893	14.874.394
480	Kab. Kepulauan Sula	-	168.173	101.616	2.282.525
481	Kota Tidore Kepulauan	-	13.189	99.893	823.209
482	Kab. Pulau Morotai	-	3.407	99.893	985.094
483	Kab. Pulau Taliabu	-	1.979.697	101.616	3.584.929
484	Provinsi Banten	87	132.549	204.020	5.984.086
485	Kab. Lebak	-	434.465	99.893	6.876.790
486	Kab. Pandeglang	350	10.494	99.893	4.442.056



PRESIDEN
REPUBLIK INDONESIA

LAMPIRAN V.03
RINCIAN DANA BAGI HASIL PAJAK BUMI DAN BANGUNAN
MENURUT PROVINSI/KABUPATEN/KOTA
TAHUN ANGGARAN 2022

(dalam ribuan rupiah)

NO	NAMA DAERAH	BIAYA PEMUNGUTAN			
		SEKTOR			
		PERKEBUNAN	PERHUTANAN	PERTAMBANGAN	
MINYAK BUMI DAN GAS BUMI	PENGUSAHAAN PANAS BUMI				
1	2	11	12	13	14
478	Kab. Halmahera Selatan	29.330	42.574	71.699	-
479	Kab. Halmahera Utara	21.163	-	32.695	-
480	Kab. Kepulauan Sula	-	42.930	38.680	-
481	Kota Tidore Kepulauan	-	-	26.631	-
482	Kab. Pulau Morotai	-	-	33.068	-
483	Kab. Pulau Taliabu	3.890	11.923	43.249	-
484	Provinsi Banten	61.413	4.921	137.974	3
485	Kab. Lebak	161.140	13.492	78.996	-
486	Kab. Pandeglang	92.862	-	74.733	11



PRESIDEN
REPUBLIK INDONESIA

LAMPIRAN V.03
RINCIAN DANA BAGI HASIL PAJAK BUMI DAN BANGUNAN
MENURUT PROVINSI/KABUPATEN/KOTA
TAHUN ANGGARAN 2022

(dalam ribuan rupiah)

NO	NAMA DAERAH	BIAYA PEMUNGUTAN			JUMLAH
		SEKTOR			
		PERTAMBANGAN MINERAL DAN BATUBARA	SEKTOR LAINNYA	JUMLAH	
1	2	15	16	17=11+12+13+14+1 5+16	18
478	Kab. Halmahera Selatan	501.651	4.565	649.819	21.441.589
479	Kab. Halmahera Utara	505.463	3.746	563.067	19.258.044
480	Kab. Kepulauan Sula	6.306	3.810	91.726	6.194.834
481	Kota Tidore Kepulauan	494	3.746	30.871	4.674.663
482	Kab. Pulau Morotai	127	3.746	36.941	4.842.618
483	Kab. Pulau Taliabu	74.236	3.810	137.108	7.542.620
484	Provinsi Banten	4.417	6.801	215.529	6.199.615
485	Kab. Lebak	14.481	3.330	271.439	10.968.812
486	Kab. Pandeglang	350	3.330	171.286	8.433.925



PRESIDEN
REPUBLIK INDONESIA

LAMPIRAN V.03

RINCIAN DANA BAGI HASIL PAJAK BUMI DAN BANGUNAN
MENURUT PROVINSI/KABUPATEN/KOTA
TAHUN ANGGARAN 2022

(dalam ribuan rupiah)

NO	NAMA DAERAH	BAGI RATA	BAGIAN DAERAH		
			SEKTOR		
			PERKEBUNAN	PERHUTANAN	PERTAMBANGAN MINYAK BUMI DAN GAS BUMI
1	2	3	4	5	6
487	Kab. Serang	3.820.583	411.334	159.287	2.260.044
488	Kab. Tangerang	3.820.583	-	-	3.927.238
489	Kota Cilegon	3.820.583	-	-	662.380
490	Kota Tangerang	3.820.583	-	-	2.416.191
491	Kota Serang	3.820.583	-	-	961.000
492	Kota Tangerang Selatan	3.820.583	-	-	1.717.644
493	Provinsi Kepulauan Bangka Belitung	-	5.946.487	291.589	1.435.720
494	Kab. Bangka	3.820.583	5.340.932	213.399	977.404
495	Kab. Belitung	3.820.583	5.301.150	-	763.577



PRESIDEN
REPUBLIK INDONESIA

LAMPIRAN V.03
RINCIAN DANA BAGI HASIL PAJAK BUMI DAN BANGUNAN
MENURUT PROVINSI/KABUPATEN/KOTA
TAHUN ANGGARAN 2022

(dalam ribuan rupiah)

NO	NAMA DAERAH	BAGIAN DAERAH			
		SEKTOR			
		PERTAMBANGAN		SEKTOR LAINNYA	JUMLAH
		PENGUSAHAAN PANAS BUMI	MINERAL DAN BATUBARA		
1	2	7	8	9	10=4+5+6+7+8+9
487	Kab. Serang	-	85.239	99.893	3.015.797
488	Kab. Tangerang	-	-	108.977	4.036.215
489	Kota Cilegon	-	-	99.893	762.273
490	Kota Tangerang	-	-	104.637	2.520.828
491	Kota Serang	-	-	99.893	1.060.893
492	Kota Tangerang Selatan	-	-	103.000	1.820.644
493	Provinsi Kepulauan Bangka Belitung	-	12.583.189	177.902	20.434.887
494	Kab. Bangka	-	18.725.453	99.893	25.357.081
495	Kab. Belitung	-	3.733.598	107.006	9.905.331



PRESIDEN
REPUBLIK INDONESIA

LAMPIRAN V.03
RINCIAN DANA BAGI HASIL PAJAK BUMI DAN BANGUNAN
MENURUT PROVINSI/KABUPATEN/KOTA
TAHUN ANGGARAN 2022

(dalam ribuan rupiah)

NO	NAMA DAERAH	BIAYA PEMUNGUTAN			
		SEKTOR			
		PERKEBUNAN	PERHUTANAN	PERTAMBANGAN	
MINYAK BUMI DAN GAS BUMI	PENGUSAHAAN PANAS BUMI				
1	2	11	12	13	14
487	Kab. Serang	18.280	6.194	75.338	-
488	Kab. Tangerang	-	-	130.914	-
489	Kota Cilegon	-	-	22.080	-
490	Kota Tangerang	-	-	80.544	-
491	Kota Serang	-	-	32.034	-
492	Kota Tangerang Selatan	-	-	57.257	-
493	Provinsi Kepulauan Bangka Belitung	264.284	12.149	39.883	-
494	Kab. Bangka	237.371	8.150	33.939	-
495	Kab. Belitung	235.603	-	26.514	-



PRESIDEN
REPUBLIK INDONESIA

LAMPIRAN V.03
RINCIAN DANA BAGI HASIL PAJAK BUMI DAN BANGUNAN
MENURUT PROVINSI/KABUPATEN/KOTA
TAHUN ANGGARAN 2022

(dalam ribuan rupiah)

NO	NAMA DAERAH	BIAYA PEMUNGUTAN			JUMLAH
		SEKTOR			
		PERTAMBANGAN MINERAL DAN BATUBARA	SEKTOR LAINNYA	JUMLAH	
1	2	15	16	17=11+12+13+14+1 5+16	18
487	Kab. Serang	2.841	3.330	105.983	6.942.363
488	Kab. Tangerang	-	3.632	134.546	7.991.344
489	Kota Cilegon	-	3.330	25.410	4.608.266
490	Kota Tangerang	-	3.487	84.031	6.425.442
491	Kota Serang	-	3.330	35.364	4.916.840
492	Kota Tangerang Selatan	-	3.433	60.690	5.701.917
493	Provinsi Kepulauan Bangka Belitung	349.523	4.942	670.781	21.105.668
494	Kab. Bangka	650.171	3.468	933.099	30.110.763
495	Kab. Belitung	129.635	3.716	395.468	14.121.382



PRESIDEN
REPUBLIK INDONESIA

LAMPIRAN V.03
RINCIAN DANA BAGI HASIL PAJAK BUMI DAN BANGUNAN
MENURUT PROVINSI/KABUPATEN/KOTA
TAHUN ANGGARAN 2022

(dalam ribuan rupiah)

NO	NAMA DAERAH	BAGI RATA	BAGIAN DAERAH		
			SEKTOR		
			PERKEBUNAN	PERHUTANAN	PERTAMBANGAN MINYAK BUMI DAN GAS BUMI
1	2	3	4	5	6
496	Kota Pangkal Pinang	3.820.583	-	-	551.960
497	Kab. Bangka Selatan	3.820.583	1.526.577	-	1.001.231
498	Kab. Bangka Tengah	3.820.583	1.575.424	404.665	804.870
499	Kab. Bangka Barat	3.820.583	4.417.220	420.836	876.208
500	Kab. Belitung Timur	3.820.583	5.696.417	386.949	767.630
501	Provinsi Gorontalo	-	807.561	210.032	1.035.702
502	Kab. Boalemo	3.820.583	1.225.239	-	640.535
503	Kab. Gorontalo	3.820.583	961.374	-	794.079
504	Kota Gorontalo	3.820.583	-	-	366.031



PRESIDEN
REPUBLIK INDONESIA

LAMPIRAN V.03
RINCIAN DANA BAGI HASIL PAJAK BUMI DAN BANGUNAN
MENURUT PROVINSI/KABUPATEN/KOTA
TAHUN ANGGARAN 2022

(dalam ribuan rupiah)

NO	NAMA DAERAH	BAGIAN DAERAH			
		SEKTOR			
		PERTAMBANGAN		SEKTOR LAINNYA	JUMLAH
		PENGUSAHAAN PANAS BUMI	MINERAL DAN BATUBARA		
1	2	7	8	9	10=4+5+6+7+8+9
496	Kota Pangkal Pinang	-	473	104.559	656.992
497	Kab. Bangka Selatan	-	7.178.989	99.893	9.806.690
498	Kab. Bangka Tengah	-	7.103.413	99.893	9.988.265
499	Kab. Bangka Barat	-	6.665.564	100.472	12.480.300
500	Kab. Belitung Timur	-	6.781.595	99.893	13.732.484
501	Provinsi Gorontalo	-	12.939	153.586	2.219.820
502	Kab. Boalemo	-	-	99.893	1.965.667
503	Kab. Gorontalo	-	-	99.893	1.855.346
504	Kota Gorontalo	-	-	99.893	465.924



PRESIDEN
REPUBLIK INDONESIA

LAMPIRAN V.03
RINCIAN DANA BAGI HASIL PAJAK BUMI DAN BANGUNAN
MENURUT PROVINSI/KABUPATEN/KOTA
TAHUN ANGGARAN 2022

(dalam ribuan rupiah)

NO	NAMA DAERAH	BIAYA PEMUNGUTAN			
		SEKTOR			
		PERKEBUNAN	PERHUTANAN	PERTAMBANGAN	
MINYAK BUMI DAN GAS BUMI	PENGUSAHAAN PANAS BUMI				
1	2	11	12	13	14
496	Kota Pangkal Pinang	-	-	19.166	-
497	Kab. Bangka Selatan	67.847	-	34.767	-
498	Kab. Bangka Tengah	70.017	15.455	27.948	-
499	Kab. Bangka Barat	196.318	16.072	30.425	-
500	Kab. Belitung Timur	253.170	14.778	26.655	-
501	Provinsi Gorontalo	44.864	11.667	43.156	-
502	Kab. Boalemo	51.051	-	20.018	-
503	Kab. Gorontalo	40.056	-	24.816	-
504	Kota Gorontalo	-	-	11.438	-



PRESIDEN
REPUBLIK INDONESIA

LAMPIRAN V.03
RINCIAN DANA BAGI HASIL PAJAK BUMI DAN BANGUNAN
MENURUT PROVINSI/KABUPATEN/KOTA
TAHUN ANGGARAN 2022

(dalam ribuan rupiah)

NO	NAMA DAERAH	BIAYA PEMUNGUTAN			JUMLAH
		SEKTOR			
		PERTAMBANGAN MINERAL DAN BATUBARA	SEKTOR LAINNYA	JUMLAH	
1	2	15	16	17=11+12+13+14+1 5+16	18
496	Kota Pangkal Pinang	16	3.630	22.812	4.500.387
497	Kab. Bangka Selatan	249.262	3.468	355.344	13.982.617
498	Kab. Bangka Tengah	246.639	3.468	363.527	14.172.375
499	Kab. Bangka Barat	231.437	3.489	477.741	16.778.624
500	Kab. Belitung Timur	235.465	3.468	533.536	18.086.603
501	Provinsi Gorontalo	538	6.399	106.624	2.326.444
502	Kab. Boalemo	-	3.121	74.190	5.860.440
503	Kab. Gorontalo	-	3.121	67.993	5.743.922
504	Kota Gorontalo	-	3.121	14.559	4.301.066



PRESIDEN
REPUBLIK INDONESIA

LAMPIRAN V.03
RINCIAN DANA BAGI HASIL PAJAK BUMI DAN BANGUNAN
MENURUT PROVINSI/KABUPATEN/KOTA
TAHUN ANGGARAN 2022

(dalam ribuan rupiah)

NO	NAMA DAERAH	BAGI RATA	BAGIAN DAERAH		
			SEKTOR		
			PERKEBUNAN	PERHUTANAN	PERTAMBANGAN MINYAK BUMI DAN GAS BUMI
1	2	3	4	5	6
505	Kab. Pohuwato	3.820.583	1.179.233	-	879.625
506	Kab. Bone Bolango	3.820.583	-	-	702.911
507	Kab. Gorontalo Utara	3.820.583	16.083	804.818	759.625
508	Provinsi Kepulauan Riau	-	434.686	-	13.191.872
509	Kab. Natuna	3.820.583	-	-	28.549.743
510	Kab. Kepulauan Anambas	3.820.583	105.459	-	17.339.563
511	Kab. Karimun	3.820.583	233.852	-	1.090.785
512	Kota Batam	3.820.583	-	-	2.382.063
513	Kota Tanjung Pinang	3.820.583	-	-	856.968



PRESIDEN
REPUBLIK INDONESIA

LAMPIRAN V.03
RINCIAN DANA BAGI HASIL PAJAK BUMI DAN BANGUNAN
MENURUT PROVINSI/KABUPATEN/KOTA
TAHUN ANGGARAN 2022

(dalam ribuan rupiah)

NO	NAMA DAERAH	BAGIAN DAERAH			
		SEKTOR			
		PERTAMBANGAN		SEKTOR LAINNYA	JUMLAH
		PENGUSAHAAN PANAS BUMI	MINERAL DAN BATUBARA		
1	2	7	8	9	10=4+5+6+7+8+9
505	Kab. Pohuwato	-	14.600	114.875	2.188.333
506	Kab. Bone Bolango	-	48.068	99.893	850.872
507	Kab. Gorontalo Utara	-	-	99.893	1.680.419
508	Provinsi Kepulauan Riau	-	979.873	216.794	14.823.225
509	Kab. Natuna	-	-	99.893	28.649.636
510	Kab. Kepulauan Anambas	-	-	99.893	17.544.915
511	Kab. Karimun	-	3.250.606	123.882	4.699.125
512	Kota Batam	-	4.892	123.882	2.510.837
513	Kota Tanjung Pinang	-	-	115.861	972.829



PRESIDEN
REPUBLIK INDONESIA

LAMPIRAN V.03
RINCIAN DANA BAGI HASIL PAJAK BUMI DAN BANGUNAN
MENURUT PROVINSI/KABUPATEN/KOTA
TAHUN ANGGARAN 2022

(dalam ribuan rupiah)

NO	NAMA DAERAH	BIAYA PEMUNGUTAN			
		SEKTOR			
		PERKEBUNAN	PERHUTANAN	PERTAMBANGAN	
MINYAK BUMI DAN GAS BUMI	PENGUSAHAAN PANAS BUMI				
1	2	11	12	13	14
505	Kab. Pohuwato	49.134	-	27.489	-
506	Kab. Bone Bolango	-	-	21.967	-
507	Kab. Gorontalo Utara	670	27.943	23.739	-
508	Provinsi Kepulauan Riau	19.319	-	439.750	-
509	Kab. Natuna	-	-	951.705	-
510	Kab. Kepulauan Anambas	4.687	-	578.014	-
511	Kab. Karimun	10.393	-	36.361	-
512	Kota Batam	-	-	79.406	-
513	Kota Tanjung Pinang	-	-	28.566	-



PRESIDEN
REPUBLIK INDONESIA

LAMPIRAN V.03
RINCIAN DANA BAGI HASIL PAJAK BUMI DAN BANGUNAN
MENURUT PROVINSI/KABUPATEN/KOTA
TAHUN ANGGARAN 2022

(dalam ribuan rupiah)

NO	NAMA DAERAH	BIAYA PEMUNGUTAN			JUMLAH
		SEKTOR			
		PERTAMBANGAN MINERAL DAN BATUBARA	SEKTOR LAINNYA	JUMLAH	
1	2	15	16	17=11+12+13+14+1 5+16	18
505	Kab. Pohuwato	456	3.589	80.668	6.089.584
506	Kab. Bone Bolango	1.501	3.121	26.589	4.698.044
507	Kab. Gorontalo Utara	-	3.121	55.473	5.556.475
508	Provinsi Kepulauan Riau	32.661	7.226	498.956	15.322.181
509	Kab. Natuna	-	3.330	955.035	33.425.254
510	Kab. Kepulauan Anambas	-	3.330	586.031	21.951.529
511	Kab. Karimun	108.350	4.129	159.233	8.678.941
512	Kota Batam	162	4.129	83.697	6.415.117
513	Kota Tanjung Pinang	-	3.861	32.427	4.825.839



PRESIDEN
REPUBLIK INDONESIA

LAMPIRAN V.03
RINCIAN DANA BAGI HASIL PAJAK BUMI DAN BANGUNAN
MENURUT PROVINSI/KABUPATEN/KOTA
TAHUN ANGGARAN 2022

(dalam ribuan rupiah)

NO	NAMA DAERAH	BAGI RATA	BAGIAN DAERAH		
			SEKTOR		
			PERKEBUNAN	PERHUTANAN	PERTAMBANGAN MINYAK BUMI DAN GAS BUMI
1	2	3	4	5	6
514	Kab. Lingga	3.820.583	230.648	-	1.345.466
515	Kab. Bintan	3.820.583	1.236.008	-	1.202.897
516	Provinsi Papua Barat	-	2.347.099	3.495.368	94.468.579
517	Kab. Fak Fak	3.820.583	741.613	555.703	21.839.280
518	Kab. Manokwari	3.820.583	1.529.769	-	2.126.574
519	Kab. Sorong	3.820.583	4.823.585	-	98.001.521
520	Kota Sorong	3.820.583	-	-	1.005.079
521	Kab. Raja Ampat	3.820.583	-	-	2.853.831
522	Kab. Sorong Selatan	3.820.583	1.027.612	330.853	1.833.496



PRESIDEN
REPUBLIK INDONESIA

LAMPIRAN V.03
RINCIAN DANA BAGI HASIL PAJAK BUMI DAN BANGUNAN
MENURUT PROVINSI/KABUPATEN/KOTA
TAHUN ANGGARAN 2022

(dalam ribuan rupiah)

NO	NAMA DAERAH	BAGIAN DAERAH			
		SEKTOR			
		PERTAMBANGAN		SEKTOR LAINNYA	JUMLAH
		PENGUSAHAAN PANAS BUMI	MINERAL DAN BATUBARA		
1	2	7	8	9	10=4+5+6+7+8+9
514	Kab. Lingga	-	262.650	99.893	1.938.657
515	Kab. Bintan	-	313.796	123.882	2.876.583
516	Provinsi Papua Barat	-	1.380.431	402.617	102.094.094
517	Kab. Fak Fak	-	18.803	99.893	23.255.292
518	Kab. Manokwari	-	250.365	99.893	4.006.601
519	Kab. Sorong	-	8.227	104.958	102.938.291
520	Kota Sorong	-	223.969	123.882	1.352.930
521	Kab. Raja Ampat	-	5.045.258	99.893	7.998.982
522	Kab. Sorong Selatan	-	-	99.893	3.291.854



PRESIDEN
REPUBLIK INDONESIA

LAMPIRAN V.03
RINCIAN DANA BAGI HASIL PAJAK BUMI DAN BANGUNAN
MENURUT PROVINSI/KABUPATEN/KOTA
TAHUN ANGGARAN 2022

(dalam ribuan rupiah)

NO	NAMA DAERAH	BIAYA PEMUNGUTAN			
		SEKTOR			
		PERKEBUNAN	PERHUTANAN	PERTAMBANGAN	
MINYAK BUMI DAN GAS BUMI	PENGUSAHAAN PANAS BUMI				
1	2	11	12	13	14
514	Kab. Lingga	10.250	-	44.850	-
515	Kab. Bintan	54.932	-	40.098	-
516	Provinsi Papua Barat	52.157	77.672	1.574.556	-
517	Kab. Fak Fak	37.079	23.925	819.014	-
518	Kab. Manokwari	76.487	-	79.750	-
519	Kab. Sorong	241.176	-	3.675.242	-
520	Kota Sorong	-	-	37.692	-
521	Kab. Raja Ampat	-	-	107.024	-
522	Kab. Sorong Selatan	51.379	14.244	68.760	-



PRESIDEN
REPUBLIK INDONESIA

LAMPIRAN V.03
RINCIAN DANA BAGI HASIL PAJAK BUMI DAN BANGUNAN
MENURUT PROVINSI/KABUPATEN/KOTA
TAHUN ANGGARAN 2022

(dalam ribuan rupiah)

NO	NAMA DAERAH	BIAYA PEMUNGUTAN			JUMLAH
		SEKTOR			
		PERTAMBANGAN MINERAL DAN BATUBARA	SEKTOR LAINNYA	JUMLAH	
1	2	15	16	17=11+12+13+14+1 5+16	18
514	Kab. Lingga	8.754	3.330	67.184	5.826.424
515	Kab. Bintan	10.459	4.129	109.618	6.806.784
516	Provinsi Papua Barat	23.006	6.710	1.734.101	103.828.195
517	Kab. Fak Fak	705	3.746	884.469	27.960.344
518	Kab. Manokwari	9.388	3.746	169.371	7.996.555
519	Kab. Sorong	308	3.935	3.920.661	110.679.535
520	Kota Sorong	8.398	4.646	50.736	5.224.249
521	Kab. Raja Ampat	189.192	3.746	299.962	12.119.527
522	Kab. Sorong Selatan	-	3.746	138.129	7.250.566



PRESIDEN
REPUBLIK INDONESIA

LAMPIRAN V.03
RINCIAN DANA BAGI HASIL PAJAK BUMI DAN BANGUNAN
MENURUT PROVINSI/KABUPATEN/KOTA
TAHUN ANGGARAN 2022

(dalam ribuan rupiah)

NO	NAMA DAERAH	BAGI RATA	BAGIAN DAERAH		
			SEKTOR		
			PERKEBUNAN	PERHUTANAN	PERTAMBANGAN MINYAK BUMI DAN GAS BUMI
1	2	3	4	5	6
523	Kab. Teluk Bintuni	3.820.583	1.566.527	5.309.717	228.247.099
524	Kab. Teluk Wondama	3.820.583	-	2.070.165	1.517.645
525	Kab. Kaimana	3.820.583	85.816	5.005.736	2.337.662
526	Kab. Maybrat	3.820.583	219.953	314.240	2.288.728
527	Kab. Tambrau	3.820.583	31.563	450.735	2.663.370
528	Kab. Manokwari Selatan	3.820.583	-	-	1.918.147
529	Kab. Pegunungan Arfak	3.820.583	-	-	3.962.120
530	Provinsi Sulawesi Barat	-	1.958.758	136.024	1.642.528
531	Kab. Majene	3.820.583	-	-	737.658



PRESIDEN
REPUBLIK INDONESIA

LAMPIRAN V.03
RINCIAN DANA BAGI HASIL PAJAK BUMI DAN BANGUNAN
MENURUT PROVINSI/KABUPATEN/KOTA
TAHUN ANGGARAN 2022

(dalam ribuan rupiah)

NO	NAMA DAERAH	BAGIAN DAERAH			
		SEKTOR			
		PERTAMBANGAN		SEKTOR LAINNYA	JUMLAH
		PENGUSAHAAN PANAS BUMI	MINERAL DAN BATUBARA		
1	2	7	8	9	10=4+5+6+7+8+9
523	Kab. Teluk Bintuni	-	9.803	99.893	235.233.039
524	Kab. Teluk Wondama	-	-	99.893	3.687.703
525	Kab. Kaimana	-	10.992	123.882	7.564.088
526	Kab. Maybrat	-	-	99.893	2.922.814
527	Kab. Tambrauw	-	-	99.893	3.245.561
528	Kab. Manokwari Selatan	-	-	99.893	2.018.040
529	Kab. Pegunungan Arfak	-	-	99.893	4.062.013
530	Provinsi Sulawesi Barat	-	4.443	149.841	3.891.594
531	Kab. Majene	-	-	99.893	837.551



PRESIDEN
REPUBLIK INDONESIA

LAMPIRAN V.03
RINCIAN DANA BAGI HASIL PAJAK BUMI DAN BANGUNAN
MENURUT PROVINSI/KABUPATEN/KOTA
TAHUN ANGGARAN 2022

(dalam ribuan rupiah)

NO	NAMA DAERAH	BIAYA PEMUNGUTAN			
		SEKTOR			
		PERKEBUNAN	PERHUTANAN	PERTAMBANGAN	
MINYAK BUMI DAN GAS BUMI	PENGUSAHAAN PANAS BUMI				
1	2	11	12	13	14
523	Kab. Teluk Bintuni	78.325	228.605	8.559.698	-
524	Kab. Teluk Wondama	-	89.129	56.914	-
525	Kab. Kaimana	4.291	215.517	87.666	-
526	Kab. Maybrat	10.997	13.529	85.831	-
527	Kab. Tambrauw	1.578	19.406	99.881	-
528	Kab. Manokwari Selatan	-	-	71.934	-
529	Kab. Pegunungan Arfak	-	-	148.587	-
530	Provinsi Sulawesi Barat	32.645	1.889	22.814	-
531	Kab. Majene	-	-	28.175	-



PRESIDEN
REPUBLIK INDONESIA

LAMPIRAN V.03
RINCIAN DANA BAGI HASIL PAJAK BUMI DAN BANGUNAN
MENURUT PROVINSI/KABUPATEN/KOTA
TAHUN ANGGARAN 2022

(dalam ribuan rupiah)

NO	NAMA DAERAH	BIAYA PEMUNGUTAN			JUMLAH
		SEKTOR			
		PERTAMBANGAN MINERAL DAN BATUBARA	SEKTOR LAINNYA	JUMLAH	
1	2	15	16	17=11+12+13+14+1 5+16	18
523	Kab. Teluk Bintuni	368	3.746	8.870.742	247.924.364
524	Kab. Teluk Wondama	-	3.746	149.789	7.658.075
525	Kab. Kaimana	412	4.646	312.532	11.697.203
526	Kab. Maybrat	-	3.746	114.103	6.857.500
527	Kab. Tambrauw	-	3.746	124.611	7.190.755
528	Kab. Manokwari Selatan	-	3.746	75.680	5.914.303
529	Kab. Pegunungan Arfak	-	3.746	152.333	8.034.929
530	Provinsi Sulawesi Barat	62	2.080	59.490	3.951.084
531	Kab. Majene	-	3.815	31.990	4.690.124



PRESIDEN
REPUBLIK INDONESIA

LAMPIRAN V.03
RINCIAN DANA BAGI HASIL PAJAK BUMI DAN BANGUNAN
MENURUT PROVINSI/KABUPATEN/KOTA
TAHUN ANGGARAN 2022

(dalam ribuan rupiah)

NO	NAMA DAERAH	BAGI RATA	BAGIAN DAERAH		
			SEKTOR		
			PERKEBUNAN	PERHUTANAN	PERTAMBANGAN MINYAK BUMI DAN GAS BUMI
1	2	3	4	5	6
532	Kab. Mamuju	3.820.583	974.338	-	1.430.094
533	Kab. Polewali Mandar	3.820.583	-	-	1.079.098
534	Kab. Mamasa	3.820.583	-	-	981.310
535	Kab. Pasangkayu	3.820.583	6.153.938	94.704	1.388.185
536	Kab. Mamuju Tengah	3.820.583	706.756	417.826	953.767
537	Provinsi Kalimantan Utara	-	6.337.489	4.123.329	46.308.354
538	Kab. Bulungan	3.820.583	9.407.680	5.767.367	49.002.905
539	Kab. Malinau	3.820.583	-	7.413.754	4.159.306
540	Kab. Nunukan	3.820.583	12.214.535	2.521.660	19.384.838



PRESIDEN
REPUBLIK INDONESIA

LAMPIRAN V.03
RINCIAN DANA BAGI HASIL PAJAK BUMI DAN BANGUNAN
MENURUT PROVINSI/KABUPATEN/KOTA
TAHUN ANGGARAN 2022

(dalam ribuan rupiah)

NO	NAMA DAERAH	BAGIAN DAERAH			
		SEKTOR			
		PERTAMBANGAN		SEKTOR LAINNYA	JUMLAH
		PENGUSAHAAN PANAS BUMI	MINERAL DAN BATUBARA		
1	2	7	8	9	10=4+5+6+7+8+9
532	Kab. Mamuju	-	7.382	99.893	2.511.707
533	Kab. Polewali Mandar	-	-	99.893	1.178.991
534	Kab. Mamasa	-	7.795	99.893	1.088.998
535	Kab. Pasangkayu	-	-	99.893	7.736.720
536	Kab. Mamuju Tengah	-	-	99.893	2.178.242
537	Provinsi Kalimantan Utara	-	10.629.040	124.867	67.523.079
538	Kab. Bulungan	-	5.636.675	99.893	69.914.520
539	Kab. Malinau	-	15.191.742	99.893	26.864.695
540	Kab. Nunukan	-	7.222.154	99.893	41.443.080



PRESIDEN
REPUBLIK INDONESIA

LAMPIRAN V.03
RINCIAN DANA BAGI HASIL PAJAK BUMI DAN BANGUNAN
MENURUT PROVINSI/KABUPATEN/KOTA
TAHUN ANGGARAN 2022

(dalam ribuan rupiah)

NO	NAMA DAERAH	BIAYA PEMUNGUTAN			
		SEKTOR			
		PERKEBUNAN	PERHUTANAN	PERTAMBANGAN	
MINYAK BUMI DAN GAS BUMI	PENGUSAHAAN PANAS BUMI				
1	2	11	12	13	14
532	Kab. Mamuju	50.069	-	54.624	-
533	Kab. Polewali Mandar	-	-	41.217	-
534	Kab. Mamasa	-	-	37.482	-
535	Kab. Pasangkayu	316.239	4.274	53.024	-
536	Kab. Mamuju Tengah	36.319	18.859	36.430	-
537	Provinsi Kalimantan Utara	176.039	114.532	1.286.408	-
538	Kab. Bulungan	457.312	240.299	1.701.575	-
539	Kab. Malinau	-	308.896	144.427	-
540	Kab. Nunukan	593.754	105.066	673.118	-



PRESIDEN
REPUBLIK INDONESIA

LAMPIRAN V.03
RINCIAN DANA BAGI HASIL PAJAK BUMI DAN BANGUNAN
MENURUT PROVINSI/KABUPATEN/KOTA
TAHUN ANGGARAN 2022

(dalam ribuan rupiah)

NO	NAMA DAERAH	BIAYA PEMUNGUTAN			JUMLAH
		SEKTOR			
		PERTAMBANGAN MINERAL DAN BATUBARA	SEKTOR LAINNYA	JUMLAH	
1	2	15	16	17=11+12+13+14+1 5+16	18
532	Kab. Mamuju	281	3.815	108.789	6.441.079
533	Kab. Polewali Mandar	-	3.815	45.032	5.044.606
534	Kab. Mamasa	297	3.815	41.594	4.951.175
535	Kab. Pasangkayu	-	3.815	377.352	11.934.655
536	Kab. Mamuju Tengah	-	3.815	95.423	6.094.248
537	Provinsi Kalimantan Utara	295.242	3.468	1.875.689	69.398.768
538	Kab. Bulungan	195.712	3.468	2.598.366	76.333.469
539	Kab. Malinau	527.475	3.468	984.266	31.669.544
540	Kab. Nunukan	250.762	3.468	1.626.168	46.889.831



PRESIDEN
REPUBLIK INDONESIA

LAMPIRAN V.03
RINCIAN DANA BAGI HASIL PAJAK BUMI DAN BANGUNAN
MENURUT PROVINSI/KABUPATEN/KOTA
TAHUN ANGGARAN 2022

(dalam ribuan rupiah)

NO	NAMA DAERAH	BAGI RATA	BAGIAN DAERAH		
			SEKTOR		
			PERKEBUNAN	PERHUTANAN	PERTAMBANGAN MINYAK BUMI DAN GAS BUMI
1	2	3	4	5	6
541	Kota Tarakan	3.820.583	-	-	90.096.081
542	Kab. Tana Tidung	3.820.583	4.802.178	1.492.032	5.469.856
543	Selisih Lebih	-	430.707.109	83.923.606	450.186.200
JUMLAH NASIONAL		1.944.676.772	2.451.473.854	594.854.092	9.979.797.322



PRESIDEN
REPUBLIK INDONESIA

LAMPIRAN V.03
RINCIAN DANA BAGI HASIL PAJAK BUMI DAN BANGUNAN
MENURUT PROVINSI/KABUPATEN/KOTA
TAHUN ANGGARAN 2022

(dalam ribuan rupiah)

NO	NAMA DAERAH	BAGIAN DAERAH			
		SEKTOR			
		PERTAMBANGAN		SEKTOR LAINNYA	JUMLAH
		PENGUSAHAAN PANAS BUMI	MINERAL DAN BATUBARA		
1	2	7	8	9	10=4+5+6+7+8+9
541	Kota Tarakan	-	-	99.893	90.195.974
542	Kab. Tana Tidung	-	8.899.660	99.893	20.763.619
543	Selisih Lebih	73.402.406	360.221.478	12.581.785	1.411.022.584
JUMLAH NASIONAL		384.375.267	2.263.461.456	77.920.628	15.751.882.619



PRESIDEN
REPUBLIK INDONESIA

LAMPIRAN V.03
RINCIAN DANA BAGI HASIL PAJAK BUMI DAN BANGUNAN
MENURUT PROVINSI/KABUPATEN/KOTA
TAHUN ANGGARAN 2022

(dalam ribuan rupiah)

NO	NAMA DAERAH	BIAYA PEMUNGUTAN			
		SEKTOR			
		PERKEBUNAN	PERHUTANAN	PERTAMBANGAN	
MINYAK BUMI DAN GAS BUMI	PENGUSAHAAN PANAS BUMI				
1	2	11	12	13	14
541	Kota Tarakan	-	-	3.128.494	-
542	Kab. Tana Tidung	233.435	62.166	189.935	-
543	Selisih Lebih	19.125.650	3.254.736	15.263.876	2.446.027
JUMLAH NASIONAL		108.954.386	23.133.220	332.659.919	12.812.511



PRESIDEN
REPUBLIK INDONESIA

LAMPIRAN V.03
RINCIAN DANA BAGI HASIL PAJAK BUMI DAN BANGUNAN
MENURUT PROVINSI/KABUPATEN/KOTA
TAHUN ANGGARAN 2022

(dalam ribuan rupiah)

NO	NAMA DAERAH	BIAYA PEMUNGUTAN			JUMLAH
		SEKTOR			
		PERTAMBANGAN MINERAL DAN BATUBARA	SEKTOR LAINNYA	JUMLAH	
1	2	15	16	17=11+12+13+14+1 5+16	18
541	Kota Tarakan	-	3.468	3.131.962	97.148.519
542	Kab. Tana Tidung	309.007	3.468	798.011	25.382.213
543	Selisih Lebih	11.982.727	421.223	52.494.239	1.463.516.823
JUMLAH NASIONAL		75.448.711	2.597.328	555.606.075	18.252.165.466



PRESIDEN
REPUBLIK INDONESIA

LAMPIRAN V.04
RINCIAN DANA BAGI HASIL CUKAI HASIL TEMBAKAU
MENURUT PROVINSI/KABUPATEN/KOTA
TAHUN ANGGARAN 2022

(dalam ribuan rupiah)

NO	NAMA DAERAH	CHT
1	2	3
1	Provinsi Aceh	4.092.625
2	Kab. Aceh Barat	186.027
3	Kab. Aceh Besar	318.910
4	Kab. Aceh Selatan	186.027
5	Kab. Aceh Singkil	186.027
6	Kab. Aceh Tengah	683.091
7	Kab. Aceh Tenggara	190.725
8	Kab. Aceh Timur	214.886
9	Kab. Aceh Utara	235.691
10	Kab. Bireuen	187.706
11	Kab. Pidie	370.250
12	Kab. Simeulue	186.027
13	Kota Banda Aceh	2.989.359
14	Kota Sabang	186.027
15	Kota Langsa	186.027
16	Kota Lhokseumawe	186.027
17	Kab. Gayo Lues	1.444.375
18	Kab. Aceh Barat Daya	186.027
19	Kab. Aceh Jaya	186.027
20	Kab. Nagan Raya	186.027
21	Kab. Aceh Tamiang	186.027
22	Kab. Bener Meriah	269.246
23	Kab. Pidie Jaya	412.866
24	Kota Subulussalam	186.027
25	Provinsi Sumatera Utara	5.770.343
26	Kab. Asahan	180.323
27	Kab. Dairi	463.039
28	Kab. Deli Serdang	180.323
29	Kab. Karo	854.806
30	Kab. Labuhanbatu	180.323
31	Kab. Langkat	180.323
32	Kab. Mandailing Natal	183.602
33	Kab. Nias	180.323
34	Kab. Simalungun	787.190
35	Kab. Tapanuli Selatan	180.323
36	Kab. Tapanuli Tengah	180.323



PRESIDEN
REPUBLIK INDONESIA

LAMPIRAN V.04
RINCIAN DANA BAGI HASIL CUKAI HASIL TEMBAKAU
MENURUT PROVINSI/KABUPATEN/KOTA
TAHUN ANGGARAN 2022

(dalam ribuan rupiah)

NO	NAMA DAERAH	CHT
1	2	3
37	Kab. Tapanuli Utara	1.215.306
38	Kab. Toba	180.323
39	Kota Binjai	180.323
40	Kota Medan	180.769
41	Kota Pematang Siantar	4.687.775
42	Kota Sibolga	180.323
43	Kota Tanjung Balai	180.323
44	Kota Tebing Tinggi	180.323
45	Kota Padangsidempuan	180.323
46	Kab. Pakpak Bharat	185.058
47	Kab. Nias Selatan	180.323
48	Kab. Humbang Hasundutan	539.482
49	Kab. Serdang Bedagai	180.323
50	Kab. Samosir	180.323
51	Kab. Batu Bara	180.323
52	Kab. Padang Lawas	219.663
53	Kab. Padang Lawas Utara	180.323
54	Kab. Labuhanbatu Selatan	180.323
55	Kab. Labuhanbatu Utara	180.323
56	Kab. Nias Utara	180.323
57	Kab. Nias Barat	180.323
58	Kota Gunungsitoli	180.323
59	Provinsi Sumatera Barat	713.109
60	Kab. Lima Puluh Kota	326.583
61	Kab. Agam	224.713
62	Kab. Kepulauan Mentawai	39.616
63	Kab. Padang Pariaman	39.616
64	Kab. Pasaman	85.368
65	Kab. Pesisir Selatan	39.616
66	Kab. Sijunjung	39.616
67	Kab. Solok	60.831
68	Kab. Tanah Datar	364.891
69	Kota Bukit Tinggi	39.616
70	Kota Padang Panjang	39.616
71	Kota Padang	39.616
72	Kota Payakumbuh	48.694



PRESIDEN
REPUBLIK INDONESIA

LAMPIRAN V.04
RINCIAN DANA BAGI HASIL CUKAI HASIL TEMBAKAU
MENURUT PROVINSI/KABUPATEN/KOTA
TAHUN ANGGARAN 2022

(dalam ribuan rupiah)

NO	NAMA DAERAH	CHT
1	2	3
73	Kota Sawahlunto	77.425
74	Kota Solok	39.616
75	Kota Pariaman	39.616
76	Kab. Pasaman Barat	39.616
77	Kab. Dharmasraya	39.616
78	Kab. Solok Selatan	39.616
79	Provinsi Riau	2.876
80	Kab. Bengkalis	261
81	Kab. Indragiri Hilir	261
82	Kab. Indragiri Hulu	261
83	Kab. Kampar	261
84	Kab. Kuantan Singingi	261
85	Kab. Pelalawan	261
86	Kab. Rokan Hilir	261
87	Kab. Rokan Hulu	261
88	Kab. Siak	261
89	Kota Dumai	261
90	Kota Pekanbaru	3.831
91	Kab. Kepulauan Meranti	261
92	Provinsi Jambi	547.284
93	Kab. Batanghari	54.728
94	Kab. Bungo	54.728
95	Kab. Kerinci	624.663
96	Kab. Merangin	87.654
97	Kab. Muaro Jambi	54.728
98	Kab. Sarolangun	54.728
99	Kab. Tanjung Jabung Barat	54.728
100	Kab. Tanjung Jabung Timur	54.728
101	Kab. Tebo	54.728
102	Kota Jambi	54.728
103	Kota Sungai Penuh	126.851
104	Provinsi Sumatera Selatan	141.461
105	Kab. Lahat	49.566
106	Kab. Musi Banyuasin	8.841
107	Kab. Musi Rawas	8.841
108	Kab. Muara Enim	8.841



PRESIDEN
REPUBLIK INDONESIA

LAMPIRAN V.04
RINCIAN DANA BAGI HASIL CUKAI HASIL TEMBAKAU
MENURUT PROVINSI/KABUPATEN/KOTA
TAHUN ANGGARAN 2022

(dalam ribuan rupiah)

NO	NAMA DAERAH	CHT
1	2	3
109	Kab. Ogan Komering Ilir	8.841
110	Kab. Ogan Komering Ulu	8.841
111	Kota Palembang	8.841
112	Kota Prabumulih	8.841
113	Kota Pagar Alam	8.841
114	Kota Lubuk Linggau	8.841
115	Kab. Banyuasin	8.841
116	Kab. Ogan Ilir	8.841
117	Kab. Ogan Komering Ulu Timur	27.596
118	Kab. Ogan Komering Ulu Selatan	129.140
119	Kab. Empat Lawang	8.841
120	Kab. Penukal Abab Lematang Ilir	8.841
121	Kab. Musi Rawas Utara	8.841
122	Provinsi Lampung	1.492.798
123	Kab. Lampung Barat	116.041
124	Kab. Lampung Selatan	120.637
125	Kab. Lampung Tengah	131.575
126	Kab. Lampung Utara	123.004
127	Kab. Lampung Timur	837.715
128	Kab. Tanggamus	196.291
129	Kab. Tulang Bawang	116.208
130	Kab. Way Kanan	122.940
131	Kota Bandar Lampung	241.009
132	Kota Metro	780.597
133	Kab. Pesawaran	190.636
134	Kab. Pringsewu	152.797
135	Kab. Mesuji	127.513
136	Kab. Tulang Bawang Barat	114.784
137	Kab. Pesisir Barat	111.451
138	Provinsi DKI Jakarta	1.061.888
139	Provinsi Jawa Barat	136.483.696
140	Kab. Bandung	13.614.619
141	Kab. Bekasi	5.401.363
142	Kab. Bogor	5.347.212
143	Kab. Ciamis	5.258.865
144	Kab. Cianjur	5.466.884



PRESIDEN
REPUBLIK INDONESIA

LAMPIRAN V.04
RINCIAN DANA BAGI HASIL CUKAI HASIL TEMBAKAU
MENURUT PROVINSI/KABUPATEN/KOTA
TAHUN ANGGARAN 2022

(dalam ribuan rupiah)

NO	NAMA DAERAH	CHT
1	2	3
145	Kab. Cirebon	6.223.144
146	Kab. Garut	23.159.832
147	Kab. Indramayu	5.249.635
148	Kab. Karawang	109.111.486
149	Kab. Kuningan	5.917.566
150	Kab. Majalengka	33.111.169
151	Kab. Purwakarta	5.249.372
152	Kab. Subang	5.283.477
153	Kab. Sukabum:	5.251.075
154	Kab. Sumedang	20.165.346
155	Kab. Tasikmalaya	5.362.481
156	Kota Bandung	5.670.619
157	Kota Bekasi	5.341.910
158	Kota Bogor	5.254.939
159	Kota Cirebon	5.281.471
160	Kota Depok	5.292.912
161	Kota Sukabum:	5.251.945
162	Kota Tasikmalaya	5.254.491
163	Kota Cimahi	5.356.130
164	Kota Banjar	5.260.565
165	Kab. Bandung Barat	5.938.416
166	Kab. Pangandaran	5.385.010
167	Provinsi Jawa Tengah	273.542.752
168	Kab. Banjarnegara	8.645.844
169	Kab. Banyumas	8.257.109
170	Kab. Batang	9.196.744
171	Kab. Blora	13.914.366
172	Kab. Boyolali	24.178.013
173	Kab. Brebes	8.673.880
174	Kab. Cilacap	8.252.567
175	Kab. Demak	29.033.442
176	Kab. Grobogan	19.685.550
177	Kab. Jepara	9.698.557
178	Kab. Karanganyar	16.279.023
179	Kab. Kebumen	10.261.970
180	Kab. Kendal	18.077.812



PRESIDEN
REPUBLIK INDONESIA

LAMPIRAN V.04
RINCIAN DANA BAGI HASIL CUKAI HASIL TEMBAKAU
MENURUT PROVINSI/KABUPATEN/KOTA
TAHUN ANGGARAN 2022

(dalam ribuan rupiah)

NO	NAMA DAERAH	CHT
1	2	3
181	Kab. Klaten	17.527.060
182	Kab. Kudus	180.534.378
183	Kab. Magelang	18.074.857
184	Kab. Pati	11.792.265
185	Kab. Pekalongan	8.104.317
186	Kab. Pemasang	8.786.950
187	Kab. Purbalingga	9.143.792
188	Kab. Purworejo	9.543.776
189	Kab. Rembang	30.056.993
190	Kab. Semarang	10.206.254
191	Kab. Sragen	8.867.916
192	Kab. Sukoharjo	9.216.864
193	Kab. Tegal	9.513.440
194	Kab. Temanggung	39.713.125
195	Kab. Wonogiri	16.995.854
196	Kab. Wonosobo	13.526.673
197	Kota Magelang	8.141.393
198	Kota Pekalongan	8.971.438
199	Kota Salatiga	8.048.020
200	Kota Semarang	10.141.411
201	Kota Surakarta	9.159.379
202	Kota Tegal	8.045.375
203	Provinsi DI Yogyakarta	3.595.623
204	Kab. Bantul	3.552.958
205	Kab. Gunungkidul	1.440.829
206	Kab. Kulon Progo	898.905
207	Kab. Sleman	1.573.250
208	Kota Yogyakarta	923.843
209	Provinsi Jawa Timur	665.850.456
210	Kab. Bangkalan	21.469.771
211	Kab. Banyuwangi	23.256.758
212	Kab. Blitar	23.576.940
213	Kab. Bojonegoro	57.228.893
214	Kab. Bondowoso	48.444.112
215	Kab. Gresik	21.820.825
216	Kab. Jember	77.666.583



PRESIDEN
REPUBLIK INDONESIA

LAMPIRAN V.04
RINCIAN DANA BAGI HASIL CUKAI HASIL TEMBAKAU
MENURUT PROVINSI/KABUPATEN/KOTA
TAHUN ANGGARAN 2022

(dalam ribuan rupiah)

NO	NAMA DAERAH	CHT
1	2	3
217	Kab. Jombang	42.121.651
218	Kab. Kediri	54.915.169
219	Kab. Lamongan	48.374.590
220	Kab. Lumajang	25.046.811
221	Kab. Madiun	22.561.609
222	Kab. Magetan	22.043.437
223	Kab. Malang	84.567.450
224	Kab. Mojokerto	22.514.668
225	Kab. Nganjuk	25.139.465
226	Kab. Ngawi	27.315.760
227	Kab. Pacitan	23.200.285
228	Kab. Pamekasan	77.425.350
229	Kab. Pasuruan	202.255.487
230	Kab. Ponorogo	24.838.422
231	Kab. Probolinggo	69.269.055
232	Kab. Sampang	29.315.138
233	Kab. Sidoarjo	25.298.214
234	Kab. Situbondo	47.101.578
235	Kab. Sumenep	37.523.783
236	Kab. Trenggalek	22.154.690
237	Kab. Tuban	29.526.674
238	Kab. Tulungagung	28.082.847
239	Kota Blitar	22.275.744
240	Kota Kediri	90.857.597
241	Kota Madiun	21.847.370
242	Kota Malang	37.450.263
243	Kota Mojokerto	22.353.274
244	Kota Pasuruan	22.009.859
245	Kota Probolinggo	21.503.426
246	Kota Surabaya	30.440.939
247	Kota Batu	20.856.017
248	Provinsi Kalimantan Barat	122.665
249	Kab. Bengkayang	163.097
250	Kab. Landak	9.435
251	Kab. Kapuas Hulu	9.435
252	Kab. Ketapang	9.435



PRESIDEN
REPUBLIK INDONESIA

LAMPIRAN V.04
RINCIAN DANA BAGI HASIL CUKAI HASIL TEMBAKAU
MENURUT PROVINSI/KABUPATEN/KOTA
TAHUN ANGGARAN 2022

(dalam ribuan rupiah)

NO	NAMA DAERAH	CHT
1	2	3
253	Kab. Mempawah	9.435
254	Kab. Sambas	9.435
255	Kab. Sanggau	9.435
256	Kab. Sintang	9.435
257	Kota Pontianak	9.435
258	Kota Singkawang	9.479
259	Kab. Sekadau	9.435
260	Kab. Melawi	9.435
261	Kab. Kayong Utara	9.435
262	Kab. Kubu Raya	9.845
263	Provinsi Kalimantan Tengah	22
264	Kab. Barito Selatan	1
265	Kab. Barito Utara	1
266	Kab. Kapuas	1
267	Kab. Kotawaringin Barat	10
268	Kab. Kotawaringin Timur	5
269	Kota Palangkaraya	1
270	Kab. Katingan	1
271	Kab. Seruyan	1
272	Kab. Sukamara	1
273	Kab. Lamandau	10
274	Kab. Gunung Mas	1
275	Kab. Pulang Pisau	1
276	Kab. Murung Raya	1
277	Kab. Barito Timur	1
278	Provinsi Kalimantan Selatan	3.686
279	Kab. Banjar	312
280	Kab. Barito Kuala	307
281	Kab. Hulu Sungai Selatan	307
282	Kab. Hulu Sungai Tengah	307
283	Kab. Hulu Sungai Utara	307
284	Kab. Kotabaru	307
285	Kab. Tabalong	307
286	Kab. Tanah Laut	307
287	Kab. Tapin	307
288	Kota Banjarbaru	2.084



PRESIDEN
REPUBLIK INDONESIA

LAMPIRAN V.04
RINCIAN DANA BAGI HASIL CUKAI HASIL TEMBAKAU
MENURUT PROVINSI/KABUPATEN/KOTA
TAHUN ANGGARAN 2022

(dalam ribuan rupiah)

NO	NAMA DAERAH	CHT
1	2	3
289	Kota Banjarmasin	3.138
290	Kab. Balangan	307
291	Kab. Tanah Bumbu	307
292	Provinsi Kalimantan Timur	2.349
293	Kab. Berau	261
294	Kab. Kutai Kartanegara	261
295	Kab. Kutai Barat	261
296	Kab. Kutai Timur	261
297	Kab. Paser	261
298	Kota Balikpapan	485
299	Kota Bontang	261
300	Kota Samarinda	2.907
301	Kab. Penajam Paser Utara	261
302	Kab. Mahakam Ulu	261
303	Provinsi Sulawesi Tengah	166.760
304	Kab. Banggai	99.047
305	Kab. Banggai Kepulauan	13.897
306	Kab. Buol	13.897
307	Kab. Toli Toli	13.897
308	Kab. Donggala	13.897
309	Kab. Morowali	13.897
310	Kab. Poso	13.897
311	Kota Palu	13.897
312	Kab. Parigi Moutong	137.202
313	Kab. Tojo Una Una	13.897
314	Kab. Sigi	13.897
315	Kab. Banggai Laut	13.897
316	Kab. Morowali Utara	13.897
317	Provinsi Sulawesi Selatan	4.200.288
318	Kab. Bantaeng	262.345
319	Kab. Barru	207.074
320	Kab. Bone	937.323
321	Kab. Bulukumba	245.261
322	Kab. Enrekang	231.193
323	Kab. Gowa	182.621
324	Kab. Jeneponto	195.015



PRESIDEN
REPUBLIK INDONESIA

LAMPIRAN V.04
RINCIAN DANA BAGI HASIL CUKAI HASIL TEMBAKAU
MENURUT PROVINSI/KABUPATEN/KOTA
TAHUN ANGGARAN 2022

(dalam ribuan rupiah)

NO	NAMA DAERAH	CHT
1	2	3
325	Kab. Luwu	192.228
326	Kab. Luwu Utara	182.621
327	Kab. Maros	190.428
328	Kab. Pangkajene dan Kepulauan	182.621
329	Kota Palopo	182.621
330	Kab. Luwu Timur	182.621
331	Kab. Pinrang	182.621
332	Kab. Sinjai	1.214.349
333	Kab. Kepulauan Selayar	182.621
334	Kab. Sidenreng Rappang	182.621
335	Kab. Soppeng	3.531.579
336	Kab. Takalar	182.621
337	Kab. Tana Toraja	182.621
338	Kab. Wajo	219.803
339	Kota Pare Pare	182.621
340	Kota Makassar	182.621
341	Kab. Toraja Utara	182.621
342	Provinsi Sulawesi Tenggara	812
343	Kab. Buton	50
344	Kab. Konawe	50
345	Kab. Kolaka	50
346	Kab. Muna	50
347	Kota Kendari	1.083
348	Kota Bau Bau	50
349	Kab. Konawe Selatan	50
350	Kab. Bombana	50
351	Kab. Wakatobi	50
352	Kab. Kolaka Utara	50
353	Kab. Konawe Utara	50
354	Kab. Buton Utara	50
355	Kab. Konawe Kepulauan	50
356	Kab. Kolaka Timur	50
357	Kab. Muna Barat	50
358	Kab. Buton Tengah	50
359	Kab. Buton Selatan	50
360	Provinsi Bali	1.835.678



PRESIDEN
REPUBLIK INDONESIA

LAMPIRAN V.04
RINCIAN DANA BAGI HASIL CUKAI HASIL TEMBAKAU
MENURUT PROVINSI/KABUPATEN/KOTA
TAHUN ANGGARAN 2022

(dalam ribuan rupiah)

NO	NAMA DAERAH	CHT
1	2	3
361	Kab. Badung	444.428
362	Kab. Bangli	241.929
363	Kab. Buleleng	790.257
364	Kab. Gianyar	459.981
365	Kab. Jembrana	249.017
366	Kab. Karangasem	293.354
367	Kab. Klungkung	229.459
368	Kab. Tabanan	460.851
369	Kota Denpasar	1.113.965
370	Provinsi Nusa Tenggara Barat	102.355.926
371	Kab. Bima	12.080.691
372	Kab. Dompu	6.312.883
373	Kab. Lombok Barat	17.903.536
374	Kab. Lombok Tengah	59.847.888
375	Kab. Lombok Timur	65.075.639
376	Kab. Sumbawa	12.208.047
377	Kota Mataram	52.512.537
378	Kota Bima	3.640.543
379	Kab. Sumbawa Barat	3.428.649
380	Kab. Lombok Utara	5.820.077
381	Provinsi Nusa Tenggara Timur	1.603.422
382	Kab. Alor	116.099
383	Kab. Belu	117.741
384	Kab. Ende	124.804
385	Kab. Flores Timur	552.646
386	Kab. Kupang	124.516
387	Kab. Lembata	104.027
388	Kab. Manggarai	537.659
389	Kab. Ngada	92.982
390	Kab. Sikka	304.727
391	Kab. Sumba Barat	94.501
392	Kab. Sumba Timur	140.899
393	Kab. Timor Tengah Selatan	127.513
394	Kab. Timor Tengah Utara	103.535
395	Kota Kupang	76.353
396	Kab. Rote Ndao	110.021



PRESIDEN
REPUBLIK INDONESIA

LAMPIRAN V.04
RINCIAN DANA BAGI HASIL CUKAI HASIL TEMBAKAU
MENURUT PROVINSI/KABUPATEN/KOTA
TAHUN ANGGARAN 2022

(dalam ribuan rupiah)

NO	NAMA DAERAH	CHT
1	2	3
397	Kab. Manggarai Barat	172.926
398	Kab. Nagekeo	92.777
399	Kab. Sumba Barat Daya	343.077
400	Kab. Sumba Tengah	78.488
401	Kab. Manggarai Timur	121.576
402	Kab. Sabu Raijua	98.525
403	Kab. Malaka	105.916
404	Provinsi Banten	301.543
405	Kab. Lebak	43.077
406	Kab. Pandeglang	43.077
407	Kab. Serang	43.077
408	Kab. Tangerang	69.135
409	Kota Cilegon	43.077
410	Kota Tangerang	141.300
411	Kota Serang	43.077
412	Kota Tangerang Selatan	277.776
413	Provinsi Gorontalo	191
414	Kab. Boalemo	38
415	Kab. Gorontalo	256
416	Kota Gorontalo	38
417	Kab. Pohuwato	38
418	Kab. Bone Bolango	38
419	Kab. Gorontalo Utara	38
420	Provinsi Kepulauan Riau	62.117
421	Kab. Natuna	10.352
422	Kab. Kepulauan Anambas	10.352
423	Kab. Karimun	10.352
424	Kota Batam	82.821
425	Kota Tanjung Pinang	10.352
426	Kab. Lingga	10.352
427	Kab. Bintan	10.352
JUMLAH NASIONAL		4.010.689.423



PRESIDEN
REPUBLIK INDONESIA

LAMPIRAN V.05

RINCIAN DANA BAGI HASIL SUMBER DAYA ALAM MINYAK BUMI DAN GAS BUMI
MENURUT PROVINSI/KABUPATEN/KOTA
TAHUN ANGGARAN 2022

(dalam ribuan rupiah)

NO	NAMA DAERAH	MINYAK BUMI			
		15%	0,50%	Tambahan dalam rangka Otsus	Sub Jumlah
1	2	3	4	5	6=3+4+5
1	Provinsi Aceh	2.647.908	-	49.504.034	52.151.942
2	Kab. Aceh Barat	240.718	-	-	240.718
3	Kab. Aceh Besar	240.718	-	-	240.718
4	Kab. Aceh Selatan	240.718	-	-	240.718
5	Kab. Aceh Singkil	240.718	-	-	240.718
6	Kab. Aceh Tengah	240.718	-	-	240.718
7	Kab. Aceh Tenggara	240.718	-	-	240.718
8	Kab. Aceh Timur	1.943.167	-	-	1.943.167
9	Kab. Aceh Utara	1.171.580	-	-	1.171.580
10	Kab. Bireuen	240.718	-	-	240.718
11	Kab. Pidie	240.718	-	-	240.718



PRESIDEN
REPUBLIK INDONESIA

LAMPIRAN V.05

RINCIAN DANA BAGI HASIL SUMBER DAYA ALAM MINYAK BUMI DAN GAS BUMI
MENURUT PROVINSI/KABUPATEN/KOTA
TAHUN ANGGARAN 2022

(dalam ribuan rupiah)

NO	NAMA DAERAH	GAS BUMI				JUMLAH
		30%	0,50%	Tambahan dalam rangka Otsus	Sub Jumlah	
1	2	7	8	9	10=7+8+9	11=6+10
1	Provinsi Aceh	3.371.727	-	22.447.236	25.818.963	77.970.905
2	Kab. Aceh Barat	306.520	-	-	306.520	547.238
3	Kab. Aceh Besar	306.520	-	-	306.520	547.238
4	Kab. Aceh Selatan	306.520	-	-	306.520	547.238
5	Kab. Aceh Singkil	306.520	-	-	306.520	547.238
6	Kab. Aceh Tengah	306.520	-	-	306.520	547.238
7	Kab. Aceh Tenggara	306.520	-	-	306.520	547.238
8	Kab. Aceh Timur	5.304.232	-	-	5.304.232	7.247.399
9	Kab. Aceh Utara	306.520	-	-	306.520	1.478.100
10	Kab. Bireuen	306.520	-	-	306.520	547.238
11	Kab. Pidie	306.520	-	-	306.520	547.238



PRESIDEN
REPUBLIK INDONESIA

LAMPIRAN V.05
RINCIAN DANA BAGI HASIL SUMBER DAYA ALAM MINYAK BUMI DAN GAS BUMI
MENURUT PROVINSI/KABUPATEN/KOTA
TAHUN ANGGARAN 2022

(dalam ribuan rupiah)

NO	NAMA DAERAH	MINYAK BUMI			
		15%	0,50%	Tambahan dalam rangka Otsus	Sub Jumlah
1	2	3	4	5	6=3+4+5
12	Kab. Simeulue	240.718	-	-	240.718
13	Kota Banda Aceh	240.718	-	-	240.718
14	Kota Sabang	240.718	-	-	240.718
15	Kota Langsa	240.718	-	-	240.718
16	Kota Lhokseumawe	240.718	-	-	240.718
17	Kab. Gayo Lues	240.718	-	-	240.718
18	Kab. Aceh Barat Daya	240.718	-	-	240.718
19	Kab. Aceh Jaya	240.718	-	-	240.718
20	Kab. Nagan Raya	240.718	-	-	240.718
21	Kab. Aceh Tamiang	1.920.841	-	-	1.920.841
22	Kab. Bener Meriah	240.718	-	-	240.718



PRESIDEN
REPUBLIK INDONESIA

LAMPIRAN V.05

RINCIAN DANA BAGI HASIL SUMBER DAYA ALAM MINYAK BUMI DAN GAS BUMI
MENURUT PROVINSI/KABUPATEN/KOTA
TAHUN ANGGARAN 2022

(dalam ribuan rupiah)

NO	NAMA DAERAH	GAS BUMI				JUMLAH
		30%	0,50%	Tambahan dalam rangka Otsus	Sub Jumlah	
1	2	7	8	9	10=7+8+9	11=6+10
12	Kab. Simeulue	306.520	-	-	306.520	547.238
13	Kota Banda Aceh	306.520	-	-	306.520	547.238
14	Kota Sabang	306.520	-	-	306.520	547.238
15	Kota Langsa	306.520	-	-	306.520	547.238
16	Kota Lhokseumawe	306.520	-	-	306.520	547.238
17	Kab. Gayo Lues	306.520	-	-	306.520	547.238
18	Kab. Aceh Barat Daya	306.520	-	-	306.520	547.238
19	Kab. Aceh Jaya	306.520	-	-	306.520	547.238
20	Kab. Nagan Raya	306.520	-	-	306.520	547.238
21	Kab. Aceh Tamiang	306.520	-	-	306.520	2.227.361
22	Kab. Bener Meriah	306.520	-	-	306.520	547.238



PRESIDEN
REPUBLIK INDONESIA

LAMPIRAN V.05

RINCIAN DANA BAGI HASIL SUMBER DAYA ALAM MINYAK BUMI DAN GAS BUMI
MENURUT PROVINSI/KABUPATEN/KOTA
TAHUN ANGGARAN 2022

(dalam ribuan rupiah)

NO	NAMA DAERAH	MINYAK BUMI			
		15%	0,50%	Tambahan dalam rangka Otsus	Sub Jumlah
1	2	3	4	5	6=3+4+5
23	Kab. Pidie Jaya	240.718	-	-	240.718
24	Kota Subulussalam	240.718	-	-	240.718
25	Provinsi Sumatera Utara	146.539	4.884	-	151.423
26	Kab. Asahan	9.159	304	-	9.463
27	Kab. Dairi	9.159	304	-	9.463
28	Kab. Deli Serdang	9.698	323	-	10.021
29	Kab. Karo	9.159	304	-	9.463
30	Kab. Labuhanbatu	9.159	304	-	9.463
31	Kab. Langkat	292.540	9.751	-	302.291
32	Kab. Mandailing Natal	9.159	304	-	9.463
33	Kab. Nias	9.159	304	-	9.463



PRESIDEN
REPUBLIK INDONESIA

LAMPIRAN V.05
RINCIAN DANA BAGI HASIL SUMBER DAYA ALAM MINYAK BUMI DAN GAS BUMI
MENURUT PROVINSI/KABUPATEN/KOTA
TAHUN ANGGARAN 2022

(dalam ribuan rupiah)

NO	NAMA DAERAH	GAS BUMI				JUMLAH
		30%	0,50%	Tambahan dalam rangka Otsus	Sub Jumlah	
1	2	7	8	9	10=7+8+9	11=6+10
23	Kab. Pidie Jaya	306.520	-	-	306.520	547.238
24	Kota Subulussalam	306.520	-	-	306.520	547.238
25	Provinsi Sumatera Utara	387.986	6.468	-	394.454	545.877
26	Kab. Asahan	24.249	404	-	24.653	34.116
27	Kab. Dairi	24.249	404	-	24.653	34.116
28	Kab. Deli Serdang	24.249	404	-	24.653	34.674
29	Kab. Karo	24.249	404	-	24.653	34.116
30	Kab. Labuhanbatu	24.249	404	-	24.653	34.116
31	Kab. Langkat	775.972	12.936	-	788.908	1.091.199
32	Kab. Mandailing Natal	24.249	404	-	24.653	34.116
33	Kab. Nias	24.249	404	-	24.653	34.116



PRESIDEN
REPUBLIK INDONESIA

LAMPIRAN V.05

RINCIAN DANA BAGI HASIL SUMBER DAYA ALAM MINYAK BUMI DAN GAS BUMI
MENURUT PROVINSI/KABUPATEN/KOTA
TAHUN ANGGARAN 2022

(dalam ribuan rupiah)

NO	NAMA DAERAH	MINYAK BUMI			
		15%	0,50%	Tambahan dalam rangka Otsus	Sub Jumlah
1	2	3	4	5	6=3+4+5
34	Kab. Simalungun	9.159	304	-	9.463
35	Kab. Tapanuli Selatan	9.159	304	-	9.463
36	Kab. Tapanuli Tengah	9.159	304	-	9.463
37	Kab. Tapanuli Utara	9.159	304	-	9.463
38	Kab. Toba	9.159	304	-	9.463
39	Kota Binjai	9.159	304	-	9.463
40	Kota Medan	9.159	304	-	9.463
41	Kota Pematang Siantar	9.159	304	-	9.463
42	Kota Sibolga	9.159	304	-	9.463
43	Kota Tanjung Balai	9.159	304	-	9.463
44	Kota Tebing Tinggi	9.159	304	-	9.463



PRESIDEN
REPUBLIK INDONESIA

LAMPIRAN V.05

RINCIAN DANA BAGI HASIL SUMBER DAYA ALAM MINYAK BUMI DAN GAS BUMI
MENURUT PROVINSI/KABUPATEN/KOTA
TAHUN ANGGARAN 2022

(dalam ribuan rupiah)

NO	NAMA DAERAH	GAS BUMI				JUMLAH
		30%	0,50%	Tambahan dalam rangka Otsus	Sub Jumlah	
1	2	7	8	9	10=7+8+9	11=6+10
34	Kab. Simalungun	24.249	404	-	24.653	34.116
35	Kab. Tapanuli Selatan	24.249	404	-	24.653	34.116
36	Kab. Tapanuli Tengah	24.249	404	-	24.653	34.116
37	Kab. Tapanuli Utara	24.249	404	-	24.653	34.116
38	Kab. Toba	24.249	404	-	24.653	34.116
39	Kota Binjai	24.249	404	-	24.653	34.116
40	Kota Medan	24.249	404	-	24.653	34.116
41	Kota Pematang Siantar	24.249	404	-	24.653	34.116
42	Kota Sibolga	24.249	404	-	24.653	34.116
43	Kota Tanjung Balai	24.249	404	-	24.653	34.116
44	Kota Tebing Tinggi	24.249	404	-	24.653	34.116



PRESIDEN
REPUBLIK INDONESIA

LAMPIRAN V.05

RINCIAN DANA BAGI HASIL SUMBER DAYA ALAM MINYAK BUMI DAN GAS BUMI
MENURUT PROVINSI/KABUPATEN/KOTA
TAHUN ANGGARAN 2022

(dalam ribuan rupiah)

NO	NAMA DAERAH	MINYAK BUMI			
		15%	0,50%	Tambahan dalam rangka Otsus	Sub Jumlah
1	2	3	4	5	6=3+4+5
45	Kota Padangsidempuan	9.159	304	-	9.463
46	Kab. Pakpak Bharat	9.159	304	-	9.463
47	Kab. Nias Selatan	9.159	304	-	9.463
48	Kab. Humbang Hasundutan	9.159	304	-	9.463
49	Kab. Serdang Bedagai	9.159	304	-	9.463
50	Kab. Samosir	9.159	304	-	9.463
51	Kab. Batu Bara	9.159	304	-	9.463
52	Kab. Padang Lawas	9.159	304	-	9.463
53	Kab. Padang Lawas Utara	9.159	304	-	9.463
54	Kab. Labuhanbatu Selatan	9.159	304	-	9.463
55	Kab. Labuhanbatu Utara	9.159	304	-	9.463



PRESIDEN
REPUBLIK INDONESIA

LAMPIRAN V.05

RINCIAN DANA BAGI HASIL SUMBER DAYA ALAM MINYAK BUMI DAN GAS BUMI
MENURUT PROVINSI/KABUPATEN/KOTA
TAHUN ANGGARAN 2022

(dalam ribuan rupiah)

NO	NAMA DAERAH	GAS BUMI				JUMLAH
		30%	0,50%	Tambahan dalam rangka Otsus	Sub Jumlah	
1	2	7	8	9	10=7+8+9	11=6+10
45	Kota Padangsidempuan	24.249	404	-	24.653	34.116
46	Kab. Pakpak Bharat	24.249	404	-	24.653	34.116
47	Kab. Nias Selatan	24.249	404	-	24.653	34.116
48	Kab. Humbang Hasundutan	24.249	404	-	24.653	34.116
49	Kab. Serdang Bedagai	24.249	404	-	24.653	34.116
50	Kab. Samosir	24.249	404	-	24.653	34.116
51	Kab. Batu Bara	24.249	404	-	24.653	34.116
52	Kab. Padang Lawas	24.249	404	-	24.653	34.116
53	Kab. Padang Lawas Utara	24.249	404	-	24.653	34.116
54	Kab. Labuhanbatu Selatan	24.249	404	-	24.653	34.116
55	Kab. Labuhanbatu Utara	24.249	404	-	24.653	34.116



PRESIDEN
REPUBLIK INDONESIA

LAMPIRAN V.05

RINCIAN DANA BAGI HASIL SUMBER DAYA ALAM MINYAK BUMI DAN GAS BUMI
MENURUT PROVINSI/KABUPATEN/KOTA
TAHUN ANGGARAN 2022

(dalam ribuan rupiah)

NO	NAMA DAERAH	MINYAK BUMI			
		15%	0,50%	Tambahan dalam rangka Otsus	Sub Jumlah
1	2	3	4	5	6=3+4+5
56	Kab. Nias Utara	9.159	304	-	9.463
57	Kab. Nias Barat	9.159	304	-	9.463
58	Kota Gunungsitoli	9.159	304	-	9.463
59	Provinsi Riau	482.423.694	16.081.190	-	498.504.884
60	Kab. Bengkalis	458.929.230	15.298.022	-	474.227.252
61	Kab. Indragiri Hilir	87.713.398	2.923.852	-	90.637.250
62	Kab. Indragiri Hulu	90.085.256	3.002.916	-	93.088.172
63	Kab. Kampar	216.458.649	7.215.468	-	223.674.117
64	Kab. Kuantan Singingi	87.713.398	2.923.852	-	90.637.250
65	Kab. Pelalawan	92.079.673	3.069.399	-	95.149.072
66	Kab. Rokan Hilir	279.276.659	9.309.454	-	288.586.113



PRESIDEN
REPUBLIK INDONESIA

LAMPIRAN V.05

RINCIAN DANA BAGI HASIL SUMBER DAYA ALAM MINYAK BUMI DAN GAS BUMI
MENURUT PROVINSI/KABUPATEN/KOTA
TAHUN ANGGARAN 2022

(dalam ribuan rupiah)

NO	NAMA DAERAH	GAS BUMI				JUMLAH
		30%	0,50%	Tambahan dalam rangka Otsus	Sub Jumlah	
1	2	7	8	9	10=7+8+9	11=6+10
56	Kab. Nias Utara	24.249	404	-	24.653	34.116
57	Kab. Nias Barat	24.249	404	-	24.653	34.116
58	Kota Gunungsitoli	24.249	404	-	24.653	34.116
59	Provinsi Riau	21.611.628	360.285	-	21.971.913	520.476.797
60	Kab. Bengkalis	3.929.387	65.506	-	3.994.893	478.222.145
61	Kab. Indragiri Hilir	3.929.387	65.506	-	3.994.893	94.632.143
62	Kab. Indragiri Hulu	3.929.387	65.506	-	3.994.893	97.083.065
63	Kab. Kampar	14.296.198	238.331	-	14.534.529	238.208.646
64	Kab. Kuantan Singingi	3.929.387	65.506	-	3.994.893	94.632.143
65	Kab. Pelalawan	34.523.600	575.539	-	35.099.139	130.248.211
66	Kab. Rokan Hilir	3.929.387	65.506	-	3.994.893	292.581.006



PRESIDEN
REPUBLIK INDONESIA

LAMPIRAN V.05

RINCIAN DANA BAGI HASIL SUMBER DAYA ALAM MINYAK BUMI DAN GAS BUMI
MENURUT PROVINSI/KABUPATEN/KOTA
TAHUN ANGGARAN 2022

(dalam ribuan rupiah)

NO	NAMA DAERAH	MINYAK BUMI			
		15%	0,50%	Tambahan dalam rangka Otsus	Sub Jumlah
1	2	3	4	5	6=3+4+5
67	Kab. Rokan Hulu	94.063.439	3.135.526	-	97.198.965
68	Kab. Siak	237.769.588	7.925.850	-	245.695.438
69	Kota Dumai	87.713.398	2.923.852	-	90.637.250
70	Kota Pekanbaru	87.713.398	2.923.852	-	90.637.250
71	Kab. Kepulauan Meranti	110.178.687	3.672.714	-	113.851.401
72	Provinsi Jambi	61.512.635	2.050.472	-	63.563.107
73	Kab. Batanghari	18.564.278	618.824	-	19.183.102
74	Kab. Bungo	12.302.526	410.094	-	12.712.620
75	Kab. Kerinci	12.302.526	410.094	-	12.712.620
76	Kab. Merangin	12.302.526	410.094	-	12.712.620
77	Kab. Muaro Jambi	13.144.850	438.172	-	13.583.022



PRESIDEN
REPUBLIK INDONESIA

LAMPIRAN V.05

RINCIAN DANA BAGI HASIL SUMBER DAYA ALAM MINYAK BUMI DAN GAS BUMI
MENURUT PROVINSI/KABUPATEN/KOTA
TAHUN ANGGARAN 2022

(dalam ribuan rupiah)

NO	NAMA DAERAH	GAS BUMI				JUMLAH
		30%	0,50%	Tambahan dalam rangka Otsus	Sub Jumlah	
1	2	7	8	9	10=7+8+9	11=6+10
67	Kab. Rokan Hulu	3.929.387	65.506	-	3.994.893	101.193.858
68	Kab. Siak	3.929.387	65.506	-	3.994.893	249.690.331
69	Kota Dumai	3.929.387	65.506	-	3.994.893	94.632.143
70	Kota Pekanbaru	5.403.651	87.975	-	5.491.626	96.128.876
71	Kab. Kepulauan Meranti	5.341.235	89.043	-	5.430.278	119.281.679
72	Provinsi Jambi	95.346.610	1.589.513	-	96.936.123	160.499.230
73	Kab. Batanghari	37.772.798	629.705	-	38.402.503	57.585.605
74	Kab. Bungo	19.069.321	317.903	-	19.387.224	32.099.844
75	Kab. Kerinci	19.069.321	317.903	-	19.387.224	32.099.844
76	Kab. Merangin	19.069.321	317.903	-	19.387.224	32.099.844
77	Kab. Muaro Jambi	19.069.321	317.903	-	19.387.224	32.970.246



PRESIDEN
REPUBLIK INDONESIA

LAMPIRAN V.05
RINCIAN DANA BAGI HASIL SUMBER DAYA ALAM MINYAK BUMI DAN GAS BUMI
MENURUT PROVINSI/KABUPATEN/KOTA
TAHUN ANGGARAN 2022

(dalam ribuan rupiah)

NO	NAMA DAERAH	MINYAK BUMI			
		15%	0,50%	Tambahan dalam rangka Otsus	Sub Jumlah
1	2	3	4	5	6=3+4+5
78	Kab. Sarolangun	12.748.473	424.959	-	13.173.432
79	Kab. Tanjung Jabung Barat	102.387.124	3.412.989	-	105.800.113
80	Kab. Tanjung Jabung Timur	26.719.937	890.686	-	27.610.623
81	Kab. Tebo	12.669.546	422.329	-	13.091.875
82	Kota Jambi	12.612.273	420.419	-	13.032.692
83	Kota Sungai Penuh	12.302.526	410.094	-	12.712.620
84	Provinsi Sumatera Selatan	62.997.679	2.099.974	-	65.097.653
85	Kab. Lahat	8.229.094	274.309	-	8.503.403
86	Kab. Musi Banyuasin	86.195.104	2.873.242	-	89.068.346
87	Kab. Musi Rawas	14.729.351	490.990	-	15.220.341
88	Kab. Muara Enim	12.499.184	416.649	-	12.915.833



PRESIDEN
REPUBLIK INDONESIA

LAMPIRAN V.05

RINCIAN DANA BAGI HASIL SUMBER DAYA ALAM MINYAK BUMI DAN GAS BUMI
MENURUT PROVINSI/KABUPATEN/KOTA
TAHUN ANGGARAN 2022

(dalam ribuan rupiah)

NO	NAMA DAERAH	GAS BUMI				JUMLAH
		30%	0,50%	Tambahan dalam rangka Otsus	Sub Jumlah	
1	2	7	8	9	10=7+8+9	11=6+10
78	Kab. Sarolangun	18.366.102	299.011	-	18.665.113	31.838.545
79	Kab. Tanjung Jabung Barat	146.134.727	2.436.196	-	148.570.923	254.371.036
80	Kab. Tanjung Jabung Timur	32.330.727	538.982	-	32.869.709	60.480.332
81	Kab. Tebo	19.069.321	317.903	-	19.387.224	32.479.099
82	Kota Jambi	19.069.321	317.903	-	19.387.224	32.419.916
83	Kota Sungai Penuh	19.069.321	317.903	-	19.387.224	32.099.844
84	Provinsi Sumatera Selatan	351.718.359	5.863.459	-	357.581.818	422.679.471
85	Kab. Lahat	49.451.927	824.407	-	50.276.334	58.779.737
86	Kab. Musi Banyuasin	645.604.395	10.762.802	-	656.367.197	745.435.543
87	Kab. Musi Rawas	76.538.694	1.275.967	-	77.814.661	93.035.002
88	Kab. Muara Enim	57.799.755	963.573	-	58.763.328	71.679.161



PRESIDEN
REPUBLIK INDONESIA

LAMPIRAN V.05

RINCIAN DANA BAGI HASIL SUMBER DAYA ALAM MINYAK BUMI DAN GAS BUMI
MENURUT PROVINSI/KABUPATEN/KOTA
TAHUN ANGGARAN 2022

(dalam ribuan rupiah)

NO	NAMA DAERAH	MINYAK BUMI			
		15%	0,50%	Tambahan dalam rangka Otsus	Sub Jumlah
1	2	3	4	5	6=3+4+5
89	Kab. Ogan Komering Ilir	7.874.710	262.497	-	8.137.207
90	Kab. Ogan Komering Ulu	15.836.422	527.893	-	16.364.315
91	Kota Palembang	7.874.710	262.497	-	8.137.207
92	Kota Prabumulih	9.663.775	322.133	-	9.985.908
93	Kota Pagar Alam	7.874.710	262.497	-	8.137.207
94	Kota Lubuk Linggau	7.874.710	262.497	-	8.137.207
95	Kab. Banyuasin	9.813.052	327.110	-	10.140.162
96	Kab. Ogan Ilir	8.729.890	291.003	-	9.020.893
97	Kab. Ogan Komering Ulu Timur	7.874.710	262.497	-	8.137.207
98	Kab. Ogan Komering Ulu Selatan	7.874.710	262.497	-	8.137.207
99	Kab. Empat Lawang	7.874.710	262.497	-	8.137.207



PRESIDEN
REPUBLIK INDONESIA

LAMPIRAN V.05

RINCIAN DANA BAGI HASIL SUMBER DAYA ALAM MINYAK BUMI DAN GAS BUMI
MENURUT PROVINSI/KABUPATEN/KOTA
TAHUN ANGGARAN 2022

(dalam ribuan rupiah)

NO	NAMA DAERAH	GAS BUMI				JUMLAH
		30%	0,50%	Tambahan dalam rangka Otsus	Sub Jumlah	
1	2	7	8	9	10=7+8+9	11=6+10
89	Kab. Ogan Komering Ilir	43.964.795	732.932	-	44.697.727	52.834.934
90	Kab. Ogan Komering Ulu	47.415.893	790.465	-	48.206.358	64.570.673
91	Kota Palembang	43.964.795	732.932	-	44.697.727	52.834.934
92	Kota Prabumulih	45.835.723	764.122	-	46.599.845	56.585.753
93	Kota Pagar Alam	43.964.795	732.932	-	44.697.727	52.834.934
94	Kota Lubuk Linggau	43.964.795	732.932	-	44.697.727	52.834.934
95	Kab. Banyuasin	43.964.795	732.932	-	44.697.727	54.837.889
96	Kab. Ogan Ilir	43.964.795	732.932	-	44.697.727	53.718.620
97	Kab. Ogan Komering Ulu Timur	43.964.795	732.932	-	44.697.727	52.834.934
98	Kab. Ogan Komering Ulu Selatan	43.964.795	732.932	-	44.697.727	52.834.934
99	Kab. Empat Lawang	43.964.795	732.932	-	44.697.727	52.834.934



PRESIDEN
REPUBLIK INDONESIA

LAMPIRAN V.05

RINCIAN DANA BAGI HASIL SUMBER DAYA ALAM MINYAK BUMI DAN GAS BUMI
MENURUT PROVINSI/KABUPATEN/KOTA
TAHUN ANGGARAN 2022

(dalam ribuan rupiah)

NO	NAMA DAERAH	MINYAK BUMI			
		15%	0,50%	Tambahan dalam rangka Otsus	Sub Jumlah
1	2	3	4	5	6=3+4+5
100	Kab. Penukal Abab Lematang Ilir	12.300.231	410.017	-	12.710.248
101	Kab. Musi Rawas Utara	14.153.730	471.803	-	14.625.533
102	Provinsi Lampung	43.420.035	1.469.701	-	44.889.736
103	Kab. Lampung Barat	5.883.860	194.644	-	6.078.504
104	Kab. Lampung Selatan	5.883.860	194.644	-	6.078.504
105	Kab. Lampung Tengah	5.883.860	194.644	-	6.078.504
106	Kab. Lampung Utara	5.883.860	194.644	-	6.078.504
107	Kab. Lampung Timur	24.315.678	809.054	-	25.124.732
108	Kab. Tanggamus	5.883.860	194.644	-	6.078.504
109	Kab. Tulang Bawang	5.883.860	194.644	-	6.078.504
110	Kab. Way Kanan	5.883.860	194.644	-	6.078.504



PRESIDEN
REPUBLIK INDONESIA

LAMPIRAN V.05

RINCIAN DANA BAGI HASIL SUMBER DAYA ALAM MINYAK BUMI DAN GAS BUMI
MENURUT PROVINSI/KABUPATEN/KOTA
TAHUN ANGGARAN 2022

(dalam ribuan rupiah)

NO	NAMA DAERAH	GAS BUMI				JUMLAH
		30%	0,50%	Tambahan dalam rangka Otsus	Sub Jumlah	
1	2	7	8	9	10=7+8+9	11=6+10
100	Kab. Penukal Abab Lematang Ilir	44.579.097	743.173	-	45.322.270	58.032.518
101	Kab. Musi Rawas Utara	43.964.795	732.932	-	44.697.727	59.323.260
102	Provinsi Lampung	-	-	-	-	44.889.736
103	Kab. Lampung Barat	-	-	-	-	6.078.504
104	Kab. Lampung Selatan	-	-	-	-	6.078.504
105	Kab. Lampung Tengah	-	-	-	-	6.078.504
106	Kab. Lampung Utara	-	-	-	-	6.078.504
107	Kab. Lampung Timur	-	-	-	-	25.124.732
108	Kab. Tanggamus	-	-	-	-	6.078.504
109	Kab. Tulang Bawang	-	-	-	-	6.078.504
110	Kab. Way Kanan	-	-	-	-	6.078.504



PRESIDEN
REPUBLIK INDONESIA

LAMPIRAN V.05
RINCIAN DANA BAGI HASIL SUMBER DAYA ALAM MINYAK BUMI DAN GAS BUMI
MENURUT PROVINSI/KABUPATEN/KOTA
TAHUN ANGGARAN 2022

(dalam ribuan rupiah)

NO	NAMA DAERAH	MINYAK BUMI			
		15%	0,50%	Tambahan dalam rangka Otsus	Sub Jumlah
1	2	3	4	5	6=3+4+5
111	Kota Bandar Lampung	5.883.860	194.644	-	6.078.504
112	Kota Metro	5.883.860	194.644	-	6.078.504
113	Kab. Pesawaran	5.883.860	194.644	-	6.078.504
114	Kab. Pringsewu	5.883.860	194.644	-	6.078.504
115	Kab. Mesuji	5.883.860	194.644	-	6.078.504
116	Kab. Tulang Bawang Barat	5.883.860	194.644	-	6.078.504
117	Kab. Pesisir Barat	5.883.860	194.644	-	6.078.504
118	Provinsi DKI Jakarta	46.689.926	1.556.369	-	48.246.295
119	Provinsi Jawa Barat	57.821.717	1.964.297	-	59.786.014
120	Kab. Bandung	4.290.310	141.648	-	4.431.958
121	Kab. Bekasi	4.977.396	164.552	-	5.141.948



PRESIDEN
REPUBLIK INDONESIA

LAMPIRAN V.05

RINCIAN DANA BAGI HASIL SUMBER DAYA ALAM MINYAK BUMI DAN GAS BUMI
MENURUT PROVINSI/KABUPATEN/KOTA
TAHUN ANGGARAN 2022

(dalam ribuan rupiah)

NO	NAMA DAERAH	GAS BUMI				JUMLAH
		30%	0,50%	Tambahan dalam rangka Otsus	Sub Jumlah	
1	2	7	8	9	10=7+8+9	11=6+10
111	Kota Bandar Lampung	-	-	-	-	6.078.504
112	Kota Metro	-	-	-	-	6.078.504
113	Kab. Pesawaran	-	-	-	-	6.078.504
114	Kab. Pringsewu	-	-	-	-	6.078.504
115	Kab. Mesuji	-	-	-	-	6.078.504
116	Kab. Tulang Bawang Barat	-	-	-	-	6.078.504
117	Kab. Pesisir Barat	-	-	-	-	6.078.504
118	Provinsi DKI Jakarta	-	-	-	-	48.246.295
119	Provinsi Jawa Barat	31.740.634	535.663	-	32.276.297	92.062.311
120	Kab. Bandung	2.385.888	39.533	-	2.425.421	6.857.379
121	Kab. Bekasi	5.748.981	95.599	-	5.844.580	10.986.528



PRESIDEN
REPUBLIK INDONESIA

LAMPIRAN V.05

RINCIAN DANA BAGI HASIL SUMBER DAYA ALAM MINYAK BUMI DAN GAS BUMI
MENURUT PROVINSI/KABUPATEN/KOTA
TAHUN ANGGARAN 2022

(dalam ribuan rupiah)

NO	NAMA DAERAH	MINYAK BUMI			
		15%	0,50%	Tambahan dalam rangka Otsus	Sub Jumlah
1	2	3	4	5	6=3+4+5
122	Kab. Bogor	4.290.310	141.648	-	4.431.958
123	Kab. Ciamis	4.290.310	141.648	-	4.431.958
124	Kab. Cianjur	4.290.310	141.648	-	4.431.958
125	Kab. Cirebon	4.290.310	141.648	-	4.431.958
126	Kab. Garut	4.290.310	141.648	-	4.431.958
127	Kab. Indramayu	6.837.291	226.595	-	7.063.886
128	Kab. Karawang	6.572.922	217.782	-	6.790.704
129	Kab. Kuningan	4.290.310	141.648	-	4.431.958
130	Kab. Majalengka	4.335.356	143.149	-	4.478.505
131	Kab. Purwakarta	4.290.310	141.648	-	4.431.958
132	Kab. Subang	5.051.176	167.056	-	5.218.232



PRESIDEN
REPUBLIK INDONESIA

LAMPIRAN V.05

RINCIAN DANA BAGI HASIL SUMBER DAYA ALAM MINYAK BUMI DAN GAS BUMI
MENURUT PROVINSI/KABUPATEN/KOTA
TAHUN ANGGARAN 2022

(dalam ribuan rupiah)

NO	NAMA DAERAH	GAS BUMI				JUMLAH
		30%	0,50%	Tambahan dalam rangka Otsus	Sub Jumlah	
1	2	7	8	9	10=7+8+9	11=6+10
122	Kab. Bogor	2.385.888	39.533	-	2.425.421	6.857.379
123	Kab. Ciamis	2.385.888	39.533	-	2.425.421	6.857.379
124	Kab. Cianjur	2.385.888	39.533	-	2.425.421	6.857.379
125	Kab. Cirebon	2.385.888	39.533	-	2.425.421	6.857.379
126	Kab. Garut	2.385.888	39.533	-	2.425.421	6.857.379
127	Kab. Indramayu	5.097.603	84.740	-	5.182.343	12.246.229
128	Kab. Karawang	8.059.933	134.124	-	8.194.057	14.984.761
129	Kab. Kuningan	2.385.888	39.533	-	2.425.421	6.857.379
130	Kab. Majalengka	2.578.809	42.749	-	2.621.558	7.100.063
131	Kab. Purwakarta	2.385.888	39.533	-	2.425.421	6.857.379
132	Kab. Subang	12.825.639	213.573	-	13.039.212	18.257.444



PRESIDEN
REPUBLIK INDONESIA

LAMPIRAN V.05

RINCIAN DANA BAGI HASIL SUMBER DAYA ALAM MINYAK BUMI DAN GAS BUMI
MENURUT PROVINSI/KABUPATEN/KOTA
TAHUN ANGGARAN 2022

(dalam ribuan rupiah)

NO	NAMA DAERAH	MINYAK BUMI			
		15%	0,50%	Tambahan dalam rangka Otsus	Sub Jumlah
1	2	3	4	5	6=3+4+5
133	Kab. Sukabum.	4.290.310	141.648	-	4.431.958
134	Kab. Sumedang	4.290.310	141.648	-	4.431.958
135	Kab. Tasikmalaya	4.290.310	141.648	-	4.431.958
136	Kota Bandung	4.290.310	141.648	-	4.431.958
137	Kota Bekasi	4.290.310	141.648	-	4.431.958
138	Kota Bogor	4.290.310	141.648	-	4.431.958
139	Kota Cirebon	4.290.310	141.648	-	4.431.958
140	Kota Depok	4.290.310	141.648	-	4.431.958
141	Kota Sukabum.	4.290.310	141.648	-	4.431.958
142	Kota Tasikmalaya	4.290.310	141.648	-	4.431.958
143	Kota Cimahi	4.290.310	141.648	-	4.431.958



PRESIDEN
REPUBLIK INDONESIA

LAMPIRAN V.05
RINCIAN DANA BAGI HASIL SUMBER DAYA ALAM MINYAK BUMI DAN GAS BUMI
MENURUT PROVINSI/KABUPATEN/KOTA
TAHUN ANGGARAN 2022

(dalam ribuan rupiah)

NO	NAMA DAERAH	GAS BUMI				JUMLAH
		30%	0,50%	Tambahan dalam rangka Otsus	Sub Jumlah	
1	2	7	8	9	10=7+8+9	11=6+10
133	Kab. Sukabum	2.385.888	39.533	-	2.425.421	6.857.379
134	Kab. Sumedang	2.385.888	39.533	-	2.425.421	6.857.379
135	Kab. Tasikmalaya	2.385.888	39.533	-	2.425.421	6.857.379
136	Kota Bandung	2.385.888	39.533	-	2.425.421	6.857.379
137	Kota Bekasi	3.446.954	57.222	-	3.504.176	7.936.134
138	Kota Bogor	2.385.888	39.533	-	2.425.421	6.857.379
139	Kota Cirebon	2.385.888	39.533	-	2.425.421	6.857.379
140	Kota Depok	2.385.888	39.533	-	2.425.421	6.857.379
141	Kota Sukabum:	2.385.888	39.533	-	2.425.421	6.857.379
142	Kota Tasikmalaya	2.385.888	39.533	-	2.425.421	6.857.379
143	Kota Cimahi	2.385.888	39.533	-	2.425.421	6.857.379



PRESIDEN
REPUBLIK INDONESIA

LAMPIRAN V.05

RINCIAN DANA BAGI HASIL SUMBER DAYA ALAM MINYAK BUMI DAN GAS BUMI
MENURUT PROVINSI/KABUPATEN/KOTA
TAHUN ANGGARAN 2022

(dalam ribuan rupiah)

NO	NAMA DAERAH	MINYAK BUMI			
		15%	0,50%	Tambahan dalam rangka Otsus	Sub Jumlah
1	2	3	4	5	6=3+4+5
144	Kota Banjar	4.290.310	141.648	-	4.431.958
145	Kab. Bandung Barat	4.290.310	141.648	-	4.431.958
146	Kab. Pangandaran	4.290.310	141.648	-	4.431.958
147	Provinsi Jawa Tengah	315.286	10.510	-	325.796
148	Kab. Banjarnegara	18.545	617	-	19.162
149	Kab. Banyumas	18.545	617	-	19.162
150	Kab. Batang	18.545	617	-	19.162
151	Kab. Blora	629.292	20.977	-	650.269
152	Kab. Boyolali	18.545	617	-	19.162
153	Kab. Brebes	18.545	617	-	19.162
154	Kab. Cilacap	18.545	617	-	19.162



PRESIDEN
REPUBLIK INDONESIA

LAMPIRAN V.05

RINCIAN DANA BAGI HASIL SUMBER DAYA ALAM MINYAK BUMI DAN GAS BUMI
MENURUT PROVINSI/KABUPATEN/KOTA
TAHUN ANGGARAN 2022

(dalam ribuan rupiah)

NO	NAMA DAERAH	GAS BUMI				JUMLAH
		30%	0,50%	Tambahan dalam rangka Otsus	Sub Jumlah	
1	2	7	8	9	10=7+8+9	11=6+10
144	Kota Banjar	2.385.888	39.533	-	2.425.421	6.857.379
145	Kab. Bandung Barat	2.385.888	39.533	-	2.425.421	6.857.379
146	Kab. Pangandaran	2.385.888	39.533	-	2.425.421	6.857.379
147	Provinsi Jawa Tengah	3.401.516	56.706	-	3.458.222	3.784.018
148	Kab. Banjarnegara	200.089	3.335	-	203.424	222.586
149	Kab. Banyumas	200.089	3.335	-	203.424	222.586
150	Kab. Batang	200.089	3.335	-	203.424	222.586
151	Kab. Blora	6.517.726	108.656	-	6.626.382	7.276.651
152	Kab. Boyolali	200.089	3.335	-	203.424	222.586
153	Kab. Brebes	200.089	3.335	-	203.424	222.586
154	Kab. Cilacap	200.089	3.335	-	203.424	222.586



PRESIDEN
REPUBLIK INDONESIA

LAMPIRAN V.05

RINCIAN DANA BAGI HASIL SUMBER DAYA ALAM MINYAK BUMI DAN GAS BUMI
MENURUT PROVINSI/KABUPATEN/KOTA
TAHUN ANGGARAN 2022

(dalam ribuan rupiah)

NO	NAMA DAERAH	MINYAK BUMI			
		15%	0,50%	Tambahan dalam rangka Otsus	Sub Jumlah
1	2	3	4	5	6=3+4+5
155	Kab. Demak	18.545	617	-	19.162
156	Kab. Grobogan	18.545	617	-	19.162
157	Kab. Jepara	18.545	617	-	19.162
158	Kab. Karanganyar	18.545	617	-	19.162
159	Kab. Kebumen	18.545	617	-	19.162
160	Kab. Kendal	18.545	617	-	19.162
161	Kab. Klaten	18.545	617	-	19.162
162	Kab. Kudus	18.545	617	-	19.162
163	Kab. Magelang	18.545	617	-	19.162
164	Kab. Pati	18.545	617	-	19.162
165	Kab. Pekalongan	18.545	617	-	19.162



PRESIDEN
REPUBLIK INDONESIA

LAMPIRAN V.05

RINCIAN DANA BAGI HASIL SUMBER DAYA ALAM MINYAK BUMI DAN GAS BUMI
MENURUT PROVINSI/KABUPATEN/KOTA
TAHUN ANGGARAN 2022

(dalam ribuan rupiah)

NO	NAMA DAERAH	GAS BUMI				JUMLAH
		30%	0,50%	Tambahan dalam rangka Otsus	Sub Jumlah	
1	2	7	8	9	10=7+8+9	11=6+10
155	Kab. Demak	200.089	3.335	-	203.424	222.586
156	Kab. Grobogan	200.089	3.335	-	203.424	222.586
157	Kab. Jepara	200.089	3.335	-	203.424	222.586
158	Kab. Karanganyar	200.089	3.335	-	203.424	222.586
159	Kab. Kebumen	200.089	3.335	-	203.424	222.586
160	Kab. Kendal	200.089	3.335	-	203.424	222.586
161	Kab. Klaten	200.089	3.335	-	203.424	222.586
162	Kab. Kudus	200.089	3.335	-	203.424	222.586
163	Kab. Magelang	200.089	3.335	-	203.424	222.586
164	Kab. Pati	200.089	3.335	-	203.424	222.586
165	Kab. Pekalongan	200.089	3.335	-	203.424	222.586



PRESIDEN
REPUBLIK INDONESIA

LAMPIRAN V.05

RINCIAN DANA BAGI HASIL SUMBER DAYA ALAM MINYAK BUMI DAN GAS BUMI
MENURUT PROVINSI/KABUPATEN/KOTA
TAHUN ANGGARAN 2022

(dalam ribuan rupiah)

NO	NAMA DAERAH	MINYAK BUMI			
		15%	0,50%	Tambahan dalam rangka Otsus	Sub Jumlah
1	2	3	4	5	6=3+4+5
166	Kab. Pemalang	18.545	617	-	19.162
167	Kab. Purbalingga	18.545	617	-	19.162
168	Kab. Purworejo	18.545	617	-	19.162
169	Kab. Rembang	32.964	1.100	-	34.064
170	Kab. Semarang	18.545	617	-	19.162
171	Kab. Sragen	18.545	617	-	19.162
172	Kab. Sukoharjo	18.545	617	-	19.162
173	Kab. Tegal	18.545	617	-	19.162
174	Kab. Temanggung	18.545	617	-	19.162
175	Kab. Wonogiri	18.545	617	-	19.162
176	Kab. Wonosobo	18.545	617	-	19.162



PRESIDEN
REPUBLIK INDONESIA

LAMPIRAN V.05
RINCIAN DANA BAGI HASIL SUMBER DAYA ALAM MINYAK BUMI DAN GAS BUMI
MENURUT PROVINSI/KABUPATEN/KOTA
TAHUN ANGGARAN 2022

(dalam ribuan rupiah)

NO	NAMA DAERAH	GAS BUMI				JUMLAH
		30%	0,50%	Tambahan dalam rangka Otsus	Sub Jumlah	
1	2	7	8	9	10=7+8+9	11=6+10
166	Kab. Pemalang	200.089	3.335	-	203.424	222.586
167	Kab. Purbalingga	200.089	3.335	-	203.424	222.586
168	Kab. Purworejo	200.089	3.335	-	203.424	222.586
169	Kab. Rembang	425.840	7.098	-	432.938	467.002
170	Kab. Semarang	200.089	3.335	-	203.424	222.586
171	Kab. Sragen	200.089	3.335	-	203.424	222.586
172	Kab. Sukoharjo	200.089	3.335	-	203.424	222.586
173	Kab. Tegal	200.089	3.335	-	203.424	222.586
174	Kab. Temanggung	200.089	3.335	-	203.424	222.586
175	Kab. Wonogiri	200.089	3.335	-	203.424	222.586
176	Kab. Wonosobo	200.089	3.335	-	203.424	222.586



PRESIDEN
REPUBLIK INDONESIA

LAMPIRAN V.05

RINCIAN DANA BAGI HASIL SUMBER DAYA ALAM MINYAK BUMI DAN GAS BUMI
MENURUT PROVINSI/KABUPATEN/KOTA
TAHUN ANGGARAN 2022

(dalam ribuan rupiah)

NO	NAMA DAERAH	MINYAK BUMI			
		15%	0,50%	Tambahan dalam rangka Otsus	Sub Jumlah
1	2	3	4	5	6=3+4+5
177	Kota Magelang	18.545	617	-	19.162
178	Kota Pekalongan	18.545	617	-	19.162
179	Kota Salatiga	18.545	617	-	19.162
180	Kota Semarang	18.545	617	-	19.162
181	Kota Surakarta	18.545	617	-	19.162
182	Kota Tegal	18.545	617	-	19.162
183	Provinsi Jawa Timur	809.760.787	26.993.753	-	836.754.540
184	Kab. Bangkalan	44.186.797	1.472.790	-	45.659.587
185	Kab. Banyuwangi	43.768.605	1.458.963	-	45.227.568
186	Kab. Blitar	43.768.605	1.458.963	-	45.227.568
187	Kab. Bojonegoro	1.603.778.869	53.460.602	-	1.657.239.471



PRESIDEN
REPUBLIK INDONESIA

LAMPIRAN V.05

RINCIAN DANA BAGI HASIL SUMBER DAYA ALAM MINYAK BUMI DAN GAS BUMI
MENURUT PROVINSI/KABUPATEN/KOTA
TAHUN ANGGARAN 2022

(dalam ribuan rupiah)

NO	NAMA DAERAH	GAS BUMI				JUMLAH
		30%	0,50%	Tambahan dalam rangka Otsus	Sub Jumlah	
1	2	7	8	9	10=7+8+9	11=6+10
177	Kota Magelang	200.089	3.335	-	203.424	222.586
178	Kota Pekalongan	200.089	3.335	-	203.424	222.586
179	Kota Salatiga	200.089	3.335	-	203.424	222.586
180	Kota Semarang	200.089	3.335	-	203.424	222.586
181	Kota Surakarta	200.089	3.335	-	203.424	222.586
182	Kota Tegal	200.089	3.335	-	203.424	222.586
183	Provinsi Jawa Timur	53.211.377	898.712	-	54.110.089	890.864.629
184	Kab. Bangkalan	2.826.667	46.816	-	2.873.483	48.533.070
185	Kab. Banyuwangi	2.826.667	46.816	-	2.873.483	48.101.051
186	Kab. Blitar	2.826.667	46.816	-	2.873.483	48.101.051
187	Kab. Bojonegoro	15.156.547	252.444	-	15.408.991	1.672.648.462



PRESIDEN
REPUBLIK INDONESIA

LAMPIRAN V.05

RINCIAN DANA BAGI HASIL SUMBER DAYA ALAM MINYAK BUMI DAN GAS BUMI
MENURUT PROVINSI/KABUPATEN/KOTA
TAHUN ANGGARAN 2022

(dalam ribuan rupiah)

NO	NAMA DAERAH	MINYAK BUMI			
		15%	0,50%	Tambahan dalam rangka Otsus	Sub Jumlah
1	2	3	4	5	6=3+4+5
188	Kab. Bondowoso	43.768.605	1.458.963	-	45.227.568
189	Kab. Gresik	48.382.468	1.612.761	-	49.995.229
190	Kab. Jember	43.768.605	1.458.963	-	45.227.568
191	Kab. Jombang	43.768.605	1.458.963	-	45.227.568
192	Kab. Kediri	43.768.605	1.458.963	-	45.227.568
193	Kab. Lamongan	43.768.605	1.458.963	-	45.227.568
194	Kab. Lumajang	43.768.605	1.458.963	-	45.227.568
195	Kab. Madiun	43.768.605	1.458.963	-	45.227.568
196	Kab. Magetan	43.768.605	1.458.963	-	45.227.568
197	Kab. Malang	43.768.605	1.458.963	-	45.227.568
198	Kab. Mojokerto	43.768.605	1.458.963	-	45.227.568



PRESIDEN
REPUBLIK INDONESIA

LAMPIRAN V.05
RINCIAN DANA BAGI HASIL SUMBER DAYA ALAM MINYAK BUMI DAN GAS BUMI
MENURUT PROVINSI/KABUPATEN/KOTA
TAHUN ANGGARAN 2022

(dalam ribuan rupiah)

NO	NAMA DAERAH	GAS BUMI				JUMLAH
		30%	0,50%	Tambahan dalam rangka Otsus	Sub Jumlah	
1	2	7	8	9	10=7+8+9	11=6+10
188	Kab. Bondowoso	2.826.667	46.816	-	2.873.483	48.101.051
189	Kab. Gresik	8.146.477	135.240	-	8.281.717	58.276.946
190	Kab. Jember	2.826.667	46.816	-	2.873.483	48.101.051
191	Kab. Jombang	2.826.667	46.816	-	2.873.483	48.101.051
192	Kab. Kediri	2.826.667	46.816	-	2.873.483	48.101.051
193	Kab. Lamongan	2.826.667	46.816	-	2.873.483	48.101.051
194	Kab. Lumajang	2.826.667	46.816	-	2.873.483	48.101.051
195	Kab. Madiun	2.826.667	46.816	-	2.873.483	48.101.051
196	Kab. Magetan	2.826.667	46.816	-	2.873.483	48.101.051
197	Kab. Malang	2.826.667	46.816	-	2.873.483	48.101.051
198	Kab. Mojokerto	2.826.667	46.816	-	2.873.483	48.101.051



PRESIDEN
REPUBLIK INDONESIA

LAMPIRAN V.05
RINCIAN DANA BAGI HASIL SUMBER DAYA ALAM MINYAK BUMI DAN GAS BUMI
MENURUT PROVINSI/KABUPATEN/KOTA
TAHUN ANGGARAN 2022

(dalam ribuan rupiah)

NO	NAMA DAERAH	MINYAK BUMI			
		15%	0,50%	Tambahan dalam rangka Otsus	Sub Jumlah
1	2	3	4	5	6=3+4+5
199	Kab. Nganjuk	43.768.605	1.458.963	-	45.227.568
200	Kab. Ngawi	43.768.605	1.458.963	-	45.227.568
201	Kab. Pacitan	43.768.605	1.458.963	-	45.227.568
202	Kab. Pamekasan	43.768.605	1.458.963	-	45.227.568
203	Kab. Pasuruan	43.768.605	1.458.963	-	45.227.568
204	Kab. Ponorogo	43.768.605	1.458.963	-	45.227.568
205	Kab. Probolinggo	43.768.605	1.458.963	-	45.227.568
206	Kab. Sampang	43.768.605	1.458.963	-	45.227.568
207	Kab. Sidoarjo	45.438.057	1.514.612	-	46.952.669
208	Kab. Situbondo	43.768.605	1.458.963	-	45.227.568
209	Kab. Sumenep	52.805.007	1.762.257	-	54.567.264



PRESIDEN
REPUBLIK INDONESIA

LAMPIRAN V.05

RINCIAN DANA BAGI HASIL SUMBER DAYA ALAM MINYAK BUMI DAN GAS BUMI
MENURUT PROVINSI/KABUPATEN/KOTA
TAHUN ANGGARAN 2022

(dalam ribuan rupiah)

NO	NAMA DAERAH	GAS BUMI				JUMLAH
		30%	0,50%	Tambahan dalam rangka Otsus	Sub Jumlah	
1	2	7	8	9	10=7+8+9	11=6+10
199	Kab. Nganjuk	2.826.667	46.816	-	2.873.483	48.101.051
200	Kab. Ngawi	2.826.667	46.816	-	2.873.483	48.101.051
201	Kab. Pacitan	2.826.667	46.816	-	2.873.483	48.101.051
202	Kab. Pamekasan	2.826.667	46.816	-	2.873.483	48.101.051
203	Kab. Pasuruan	2.826.667	46.816	-	2.873.483	48.101.051
204	Kab. Ponorogo	2.826.667	46.816	-	2.873.483	48.101.051
205	Kab. Probolinggo	2.826.667	46.816	-	2.873.483	48.101.051
206	Kab. Sampang	2.826.667	46.816	-	2.873.483	48.101.051
207	Kab. Sidoarjo	9.950.063	165.647	-	10.115.710	57.068.379
208	Kab. Situbondo	2.826.667	46.816	-	2.873.483	48.101.051
209	Kab. Sumenep	4.382.009	72.746	-	4.454.755	59.022.019



PRESIDEN
REPUBLIK INDONESIA

LAMPIRAN V.05
RINCIAN DANA BAGI HASIL SUMBER DAYA ALAM MINYAK BUMI DAN GAS BUMI
MENURUT PROVINSI/KABUPATEN/KOTA
TAHUN ANGGARAN 2022

(dalam ribuan rupiah)

NO	NAMA DAERAH	MINYAK BUMI			
		15%	0,50%	Tambahan dalam rangka Otsus	Sub Jumlah
1	2	3	4	5	6=3+4+5
210	Kab. Trenggalek	43.768.605	1.458.963	-	45.227.568
211	Kab. Tuban	50.044.686	1.668.169	-	51.712.855
212	Kab. Tulungagung	43.768.605	1.458.963	-	45.227.568
213	Kota Blitar	43.768.605	1.458.963	-	45.227.568
214	Kota Kediri	43.768.605	1.458.963	-	45.227.568
215	Kota Madiun	43.768.605	1.458.963	-	45.227.568
216	Kota Malang	43.768.605	1.458.963	-	45.227.568
217	Kota Mojokerto	43.768.605	1.458.963	-	45.227.568
218	Kota Pasuruan	43.768.605	1.458.963	-	45.227.568
219	Kota Probolinggo	43.768.605	1.458.963	-	45.227.568
220	Kota Surabaya	43.768.605	1.458.963	-	45.227.568



PRESIDEN
REPUBLIK INDONESIA

LAMPIRAN V.05

RINCIAN DANA BAGI HASIL SUMBER DAYA ALAM MINYAK BUMI DAN GAS BUMI
MENURUT PROVINSI/KABUPATEN/KOTA
TAHUN ANGGARAN 2022

(dalam ribuan rupiah)

NO	NAMA DAERAH	GAS BUMI				JUMLAH
		30%	0,50%	Tambahan dalam rangka Otsus	Sub Jumlah	
1	2	7	8	9	10=7+8+9	11=6+10
210	Kab. Trenggalek	2.826.667	46.816	-	2.873.483	48.101.051
211	Kab. Tuban	2.826.667	46.816	-	2.873.483	54.586.338
212	Kab. Tulungagung	2.826.667	46.816	-	2.873.483	48.101.051
213	Kota Blitar	2.826.667	46.816	-	2.873.483	48.101.051
214	Kota Kediri	2.826.667	46.816	-	2.873.483	48.101.051
215	Kota Madiun	2.826.667	46.816	-	2.873.483	48.101.051
216	Kota Malang	2.826.667	46.816	-	2.873.483	48.101.051
217	Kota Mojokerto	2.826.667	46.816	-	2.873.483	48.101.051
218	Kota Pasuruan	2.826.667	46.816	-	2.873.483	48.101.051
219	Kota Probolinggo	2.826.667	46.816	-	2.873.483	48.101.051
220	Kota Surabaya	2.826.667	46.816	-	2.873.483	48.101.051



PRESIDEN
REPUBLIK INDONESIA

LAMPIRAN V.05

RINCIAN DANA BAGI HASIL SUMBER DAYA ALAM MINYAK BUMI DAN GAS BUMI
MENURUT PROVINSI/KABUPATEN/KOTA
TAHUN ANGGARAN 2022

(dalam ribuan rupiah)

NO	NAMA DAERAH	MINYAK BUMI			
		15%	0,50%	Tambahan dalam rangka Otsus	Sub Jumlah
1	2	3	4	5	6=3+4+5
221	Kota Batu	43.768.605	1.458.963	-	45.227.568
222	Provinsi Kalimantan Tengah	122.648	4.088	-	126.736
223	Kab. Barito Selatan	18.868	628	-	19.496
224	Kab. Barito Utara	245.296	8.177	-	253.473
225	Kab. Kapuas	18.868	628	-	19.496
226	Kab. Kotawaringin Barat	18.868	628	-	19.496
227	Kab. Kotawaringin Timur	18.868	628	-	19.496
228	Kota Palangkaraya	18.868	628	-	19.496
229	Kab. Katingan	18.868	628	-	19.496
230	Kab. Seruyan	18.868	628	-	19.496
231	Kab. Sukamara	18.868	628	-	19.496



PRESIDEN
REPUBLIK INDONESIA

LAMPIRAN V.05

RINCIAN DANA BAGI HASIL SUMBER DAYA ALAM MINYAK BUMI DAN GAS BUMI
MENURUT PROVINSI/KABUPATEN/KOTA
TAHUN ANGGARAN 2022

(dalam ribuan rupiah)

NO	NAMA DAERAH	GAS BUMI				JUMLAH
		30%	0,50%	Tambahan dalam rangka Otsus	Sub Jumlah	
1	2	7	8	9	10=7+8+9	11=6+10
221	Kota Batu	2.826.667	46.816	-	2.873.483	48.101.051
222	Provinsi Kalimantan Tengah	1.179.810	19.668	-	1.199.478	1.326.214
223	Kab. Barito Selatan	181.509	3.025	-	184.534	204.030
224	Kab. Barito Utara	2.359.620	39.337	-	2.398.957	2.652.430
225	Kab. Kapuas	181.509	3.025	-	184.534	204.030
226	Kab. Kotawaringin Barat	181.509	3.025	-	184.534	204.030
227	Kab. Kotawaringin Timur	181.509	3.025	-	184.534	204.030
228	Kota Palangkaraya	181.509	3.025	-	184.534	204.030
229	Kab. Katingan	181.509	3.025	-	184.534	204.030
230	Kab. Seruyan	181.509	3.025	-	184.534	204.030
231	Kab. Sukamara	181.509	3.025	-	184.534	204.030



PRESIDEN
REPUBLIK INDONESIA

LAMPIRAN V.05

RINCIAN DANA BAGI HASIL SUMBER DAYA ALAM MINYAK BUMI DAN GAS BUMI
MENURUT PROVINSI/KABUPATEN/KOTA
TAHUN ANGGARAN 2022

(dalam ribuan rupiah)

NO	NAMA DAERAH	MINYAK BUMI			
		15%	0,50%	Tambahan dalam rangka Otsus	Sub Jumlah
1	2	3	4	5	6=3+4+5
232	Kab. Lamandau	18.868	628	-	19.496
233	Kab. Gunung Mas	18.868	628	-	19.496
234	Kab. Pulang Pisau	18.868	628	-	19.496
235	Kab. Murung Raya	18.868	628	-	19.496
236	Kab. Barito Timur	18.868	628	-	19.496
237	Provinsi Kalimantan Selatan	469.781	15.660	-	485.441
238	Kab. Banjar	78.296	2.609	-	80.905
239	Kab. Barito Kuala	78.296	2.609	-	80.905
240	Kab. Hulu Sungai Selatan	78.296	2.609	-	80.905
241	Kab. Hulu Sungai Tengah	78.296	2.609	-	80.905
242	Kab. Hulu Sungai Utara	78.296	2.609	-	80.905



PRESIDEN
REPUBLIK INDONESIA

LAMPIRAN V.05
RINCIAN DANA BAGI HASIL SUMBER DAYA ALAM MINYAK BUMI DAN GAS BUMI
MENURUT PROVINSI/KABUPATEN/KOTA
TAHUN ANGGARAN 2022

(dalam ribuan rupiah)

NO	NAMA DAERAH	GAS BUMI				JUMLAH
		30%	0,50%	Tambahan dalam rangka Otsus	Sub Jumlah	
1	2	7	8	9	10=7+8+9	11=6+10
232	Kab. Lamandau	181.509	3.025	-	184.534	204.030
233	Kab. Gunung Mas	181.509	3.025	-	184.534	204.030
234	Kab. Pulang Pisau	181.509	3.025	-	184.534	204.030
235	Kab. Murung Raya	181.509	3.025	-	184.534	204.030
236	Kab. Barito Timur	181.509	3.025	-	184.534	204.030
237	Provinsi Kalimantan Selatan	-	-	-	-	485.441
238	Kab. Banjar	-	-	-	-	80.905
239	Kab. Barito Kuala	-	-	-	-	80.905
240	Kab. Hulu Sungai Selatan	-	-	-	-	80.905
241	Kab. Hulu Sungai Tengah	-	-	-	-	80.905
242	Kab. Hulu Sungai Utara	-	-	-	-	80.905



PRESIDEN
REPUBLIK INDONESIA

LAMPIRAN V.05

RINCIAN DANA BAGI HASIL SUMBER DAYA ALAM MINYAK BUMI DAN GAS BUMI
MENURUT PROVINSI/KABUPATEN/KOTA
TAHUN ANGGARAN 2022

(dalam ribuan rupiah)

NO	NAMA DAERAH	MINYAK BUMI			
		15%	0,50%	Tambahan dalam rangka Otsus	Sub Jumlah
1	2	3	4	5	6=3+4+5
243	Kab. Kotabaru	78.296	2.609	-	80.905
244	Kab. Tabalong	939.561	31.319	-	970.880
245	Kab. Tanah Laut	78.296	2.609	-	80.905
246	Kab. Tapin	78.296	2.609	-	80.905
247	Kota Banjarbaru	78.296	2.609	-	80.905
248	Kota Banjarmasin	78.296	2.609	-	80.905
249	Kab. Balangan	78.296	2.609	-	80.905
250	Kab. Tanah Bumbu	78.296	2.609	-	80.905
251	Provinsi Kalimantan Timur	147.431.312	4.948.214	-	152.379.526
252	Kab. Berau	31.638.709	1.051.278	-	32.689.987
253	Kab. Kutai Kartanegara	179.052.496	5.965.193	-	185.017.689



PRESIDEN
REPUBLIK INDONESIA

LAMPIRAN V.05

RINCIAN DANA BAGI HASIL SUMBER DAYA ALAM MINYAK BUMI DAN GAS BUMI
MENURUT PROVINSI/KABUPATEN/KOTA
TAHUN ANGGARAN 2022

(dalam ribuan rupiah)

NO	NAMA DAERAH	GAS BUMI				JUMLAH
		30%	0,50%	Tambahan dalam rangka Otsus	Sub Jumlah	
1	2	7	8	9	10=7+8+9	11=6+10
243	Kab. Kotabaru	-	-	-	-	80.905
244	Kab. Tabalong	-	-	-	-	970.880
245	Kab. Tanah Laut	-	-	-	-	80.905
246	Kab. Tapin	-	-	-	-	80.905
247	Kota Banjarbaru	-	-	-	-	80.905
248	Kota Banjarmasin	-	-	-	-	80.905
249	Kab. Balangan	-	-	-	-	80.905
250	Kab. Tanah Bumbu	-	-	-	-	80.905
251	Provinsi Kalimantan Timur	180.282.823	3.040.263	-	183.323.086	335.702.612
252	Kab. Berau	37.744.274	625.752	-	38.370.026	71.060.013
253	Kab. Kutai Kartanegara	141.086.689	2.348.562	-	143.435.251	328.452.940



PRESIDEN
REPUBLIK INDONESIA

LAMPIRAN V.05

RINCIAN DANA BAGI HASIL SUMBER DAYA ALAM MINYAK BUMI DAN GAS BUMI
MENURUT PROVINSI/KABUPATEN/KOTA
TAHUN ANGGARAN 2022

(dalam ribuan rupiah)

NO	NAMA DAERAH	MINYAK BUMI			
		15%	0,50%	Tambahan dalam rangka Otsus	Sub Jumlah
1	2	3	4	5	6=3+4+5
254	Kab. Kutai Barat	31.638.709	1.051.278	-	32.689.987
255	Kab. Kutai Timur	34.640.166	1.151.329	-	35.791.495
256	Kab. Paser	31.638.709	1.051.278	-	32.689.987
257	Kota Balikpapan	31.638.709	1.051.278	-	32.689.987
258	Kota Bontang	38.134.287	1.267.803	-	39.402.090
259	Kota Samarinda	32.069.659	1.065.644	-	33.135.303
260	Kab. Penajam Paser Utara	46.492.643	1.546.422	-	48.039.065
261	Kab. Mahakam Ulu	31.638.709	1.051.278	-	32.689.987
262	Provinsi Sulawesi Tengah	13.276.235	442.552	-	13.718.787
263	Kab. Banggai	26.442.451	881.437	-	27.323.888
264	Kab. Banggai Kepulauan	2.212.706	73.759	-	2.286.465



PRESIDEN
REPUBLIK INDONESIA

LAMPIRAN V.05

RINCIAN DANA BAGI HASIL SUMBER DAYA ALAM MINYAK BUMI DAN GAS BUMI
MENURUT PROVINSI/KABUPATEN/KOTA
TAHUN ANGGARAN 2022

(dalam ribuan rupiah)

NO	NAMA DAERAH	GAS BUMI				JUMLAH
		30%	0,50%	Tambahan dalam rangka Otsus	Sub Jumlah	
1	2	7	8	9	10=7+8+9	11=6+10
254	Kab. Kutai Barat	37.744.274	625.752	-	38.370.026	71.060.013
255	Kab. Kutai Timur	36.896.045	597.420	-	37.493.465	73.284.960
256	Kab. Paser	37.744.274	625.752	-	38.370.026	71.060.013
257	Kota Balikpapan	37.744.274	625.752	-	38.370.026	71.060.013
258	Kota Bontang	47.266.339	784.493	-	48.050.832	87.452.922
259	Kota Samarinda	38.058.575	630.991	-	38.689.566	71.824.869
260	Kab. Penajam Paser Utara	59.012.440	980.311	-	59.992.751	108.031.816
261	Kab. Mahakam Ulu	37.744.274	625.752	-	38.370.026	71.060.013
262	Provinsi Sulawesi Tengah	78.668.172	1.311.468	-	79.979.640	93.698.427
263	Kab. Banggai	157.336.345	2.622.938	-	159.959.283	187.283.171
264	Kab. Banggai Kepulauan	13.111.361	218.577	-	13.329.938	15.616.403



PRESIDEN
REPUBLIK INDONESIA

LAMPIRAN V.05

RINCIAN DANA BAGI HASIL SUMBER DAYA ALAM MINYAK BUMI DAN GAS BUMI
MENURUT PROVINSI/KABUPATEN/KOTA
TAHUN ANGGARAN 2022

(dalam ribuan rupiah)

NO	NAMA DAERAH	MINYAK BUMI			
		15%	0,50%	Tambahan dalam rangka Otsus	Sub Jumlah
1	2	3	4	5	6=3+4+5
265	Kab. Buol	2.212.706	73.759	-	2.286.465
266	Kab. Toli Toli	2.212.706	73.759	-	2.286.465
267	Kab. Donggala	2.212.706	73.759	-	2.286.465
268	Kab. Morowali	2.212.706	73.759	-	2.286.465
269	Kab. Poso	2.212.706	73.759	-	2.286.465
270	Kota Palu	2.212.706	73.759	-	2.286.465
271	Kab. Parigi Moutong	2.212.706	73.759	-	2.286.465
272	Kab. Tojo Una Una	2.212.706	73.759	-	2.286.465
273	Kab. Sigi	2.212.706	73.759	-	2.286.465
274	Kab. Banggai Laut	2.212.706	73.759	-	2.286.465
275	Kab. Morowali Utara	2.322.725	77.426	-	2.400.151



PRESIDEN
REPUBLIK INDONESIA

LAMPIRAN V.05

RINCIAN DANA BAGI HASIL SUMBER DAYA ALAM MINYAK BUMI DAN GAS BUMI
MENURUT PROVINSI/KABUPATEN/KOTA
TAHUN ANGGARAN 2022

(dalam ribuan rupiah)

NO	NAMA DAERAH	GAS BUMI				JUMLAH
		30%	0,50%	Tambahan dalam rangka Otsus	Sub Jumlah	
1	2	7	8	9	10=7+8+9	11=6+10
265	Kab. Buol	13.111.361	218.577	-	13.329.938	15.616.403
266	Kab. Toli Toli	13.111.361	218.577	-	13.329.938	15.616.403
267	Kab. Donggala	13.111.361	218.577	-	13.329.938	15.616.403
268	Kab. Morowali	13.111.361	218.577	-	13.329.938	15.616.403
269	Kab. Poso	13.111.361	218.577	-	13.329.938	15.616.403
270	Kota Palu	13.111.361	218.577	-	13.329.938	15.616.403
271	Kab. Parigi Moutong	13.111.361	218.577	-	13.329.938	15.616.403
272	Kab. Tojo Una Una	13.111.361	218.577	-	13.329.938	15.616.403
273	Kab. Sigi	13.111.361	218.577	-	13.329.938	15.616.403
274	Kab. Banggai Laut	13.111.361	218.577	-	13.329.938	15.616.403
275	Kab. Morowali Utara	13.111.361	218.577	-	13.329.938	15.730.089



PRESIDEN
REPUBLIK INDONESIA

LAMPIRAN V.05

RINCIAN DANA BAGI HASIL SUMBER DAYA ALAM MINYAK BUMI DAN GAS BUMI
MENURUT PROVINSI/KABUPATEN/KOTA
TAHUN ANGGARAN 2022

(dalam ribuan rupiah)

NO	NAMA DAERAH	MINYAK BUMI			
		15%	0,50%	Tambahan dalam rangka Otsus	Sub Jumlah
1	2	3	4	5	6=3+4+5
276	Provinsi Sulawesi Selatan	593	19	-	612
277	Kab. Bantaeng	51	2	-	53
278	Kab. Barru	51	2	-	53
279	Kab. Bone	51	2	-	53
280	Kab. Bulukumba	51	2	-	53
281	Kab. Enrekang	51	2	-	53
282	Kab. Gowa	51	2	-	53
283	Kab. Jeneponto	51	2	-	53
284	Kab. Luwu	51	2	-	53
285	Kab. Luwu Utara	51	2	-	53
286	Kab. Maros	51	2	-	53



PRESIDEN
REPUBLIK INDONESIA

LAMPIRAN V.05

RINCIAN DANA BAGI HASIL SUMBER DAYA ALAM MINYAK BUMI DAN GAS BUMI
MENURUT PROVINSI/KABUPATEN/KOTA
TAHUN ANGGARAN 2022

(dalam ribuan rupiah)

NO	NAMA DAERAH	GAS BUMI				JUMLAH
		30%	0,50%	Tambahan dalam rangka Otsus	Sub Jumlah	
1	2	7	8	9	10=7+8+9	11=6+10
276	Provinsi Sulawesi Selatan	8.253.329	137.590	-	8.390.919	8.391.531
277	Kab. Bantaeng	717.680	11.964	-	729.644	729.697
278	Kab. Barru	717.680	11.964	-	729.644	729.697
279	Kab. Bone	717.680	11.964	-	729.644	729.697
280	Kab. Bulukumba	717.680	11.964	-	729.644	729.697
281	Kab. Enrekang	717.680	11.964	-	729.644	729.697
282	Kab. Gowa	717.680	11.964	-	729.644	729.697
283	Kab. Jeneponto	717.680	11.964	-	729.644	729.697
284	Kab. Luwu	717.680	11.964	-	729.644	729.697
285	Kab. Luwu Utara	717.680	11.964	-	729.644	729.697
286	Kab. Maros	717.680	11.964	-	729.644	729.697



PRESIDEN
REPUBLIK INDONESIA

LAMPIRAN V.05

RINCIAN DANA BAGI HASIL SUMBER DAYA ALAM MINYAK BUMI DAN GAS BUMI
MENURUT PROVINSI/KABUPATEN/KOTA
TAHUN ANGGARAN 2022

(dalam ribuan rupiah)

NO	NAMA DAERAH	MINYAK BUMI			
		15%	0,50%	Tambahan dalam rangka Otsus	Sub Jumlah
1	2	3	4	5	6=3+4+5
287	Kab. Pangkajene dan Kepulauan	51	2	-	53
288	Kota Palopo	51	2	-	53
289	Kab. Luwu Timur	51	2	-	53
290	Kab. Pinrang	51	2	-	53
291	Kab. Sinjai	51	2	-	53
292	Kab. Kepulauan Selayar	51	2	-	53
293	Kab. Sidenreng Rappang	51	2	-	53
294	Kab. Soppeng	51	2	-	53
295	Kab. Takalar	51	2	-	53
296	Kab. Tana Toraja	51	2	-	53
297	Kab. Wajo	1.073	35	-	1.108



PRESIDEN
REPUBLIK INDONESIA

LAMPIRAN V.05

RINCIAN DANA BAGI HASIL SUMBER DAYA ALAM MINYAK BUMI DAN GAS BUMI
MENURUT PROVINSI/KABUPATEN/KOTA
TAHUN ANGGARAN 2022

(dalam ribuan rupiah)

NO	NAMA DAERAH	GAS BUMI				JUMLAH
		30%	0,50%	Tambahan dalam rangka Otsus	Sub Jumlah	
1	2	7	8	9	10=7+8+9	11=6+10
287	Kab. Pangkajene dan Kepulauan	717.680	11.964	-	729.644	729.697
288	Kota Palopo	717.680	11.964	-	729.644	729.697
289	Kab. Luwu Timur	717.680	11.964	-	729.644	729.697
290	Kab. Pinrang	717.680	11.964	-	729.644	729.697
291	Kab. Sinjai	717.680	11.964	-	729.644	729.697
292	Kab. Kepulauan Selayar	717.680	11.964	-	729.644	729.697
293	Kab. Sidenreng Rappang	717.680	11.964	-	729.644	729.697
294	Kab. Soppeng	717.680	11.964	-	729.644	729.697
295	Kab. Takalar	717.680	11.964	-	729.644	729.697
296	Kab. Tana Toraja	717.680	11.964	-	729.644	729.697
297	Kab. Wajo	16.506.657	275.181	-	16.781.838	16.782.946



PRESIDEN
REPUBLIK INDONESIA

LAMPIRAN V.05

RINCIAN DANA BAGI HASIL SUMBER DAYA ALAM MINYAK BUMI DAN GAS BUMI
MENURUT PROVINSI/KABUPATEN/KOTA
TAHUN ANGGARAN 2022

(dalam ribuan rupiah)

NO	NAMA DAERAH	MINYAK BUMI			
		15%	0,50%	Tambahan dalam rangka Otsus	Sub Jumlah
1	2	3	4	5	6=3+4+5
298	Kota Pare Pare	51	2	-	53
299	Kota Makassar	51	2	-	53
300	Kab. Toraja Utara	51	2	-	53
301	Provinsi Maluku	4.816.557	160.555	-	4.977.112
302	Kab. Kepulauan Tanimbar	963.311	32.111	-	995.422
303	Kab. Maluku Tengah	963.311	32.111	-	995.422
304	Kab. Maluku Tenggara	963.311	32.111	-	995.422
305	Kab. Buru	963.311	32.111	-	995.422
306	Kota Ambon	963.311	32.111	-	995.422
307	Kab. Seram Bagian Barat	963.311	32.111	-	995.422
308	Kab. Seram Bagian Timur	9.633.114	321.111	-	9.954.225



PRESIDEN
REPUBLIK INDONESIA

LAMPIRAN V.05
RINCIAN DANA BAGI HASIL SUMBER DAYA ALAM MINYAK BUMI DAN GAS BUMI
MENURUT PROVINSI/KABUPATEN/KOTA
TAHUN ANGGARAN 2022

(dalam ribuan rupiah)

NO	NAMA DAERAH	GAS BUMI				JUMLAH
		30%	0,50%	Tambahan dalam rangka Otsus	Sub Jumlah	
1	2	7	8	9	10=7+8+9	11=6+10
298	Kota Pare Pare	717.680	11.964	-	729.644	729.697
299	Kota Makassar	717.680	11.964	-	729.644	729.697
300	Kab. Toraja Utara	717.680	11.964	-	729.644	729.697
301	Provinsi Maluku	-	-	-	-	4.977.112
302	Kab. Kepulauan Tanimbar	-	-	-	-	995.422
303	Kab. Maluku Tengah	-	-	-	-	995.422
304	Kab. Maluku Tenggara	-	-	-	-	995.422
305	Kab. Buru	-	-	-	-	995.422
306	Kota Ambon	-	-	-	-	995.422
307	Kab. Seram Bagian Barat	-	-	-	-	995.422
308	Kab. Seram Bagian Timur	-	-	-	-	9.954.225



PRESIDEN
REPUBLIK INDONESIA

LAMPIRAN V.05

RINCIAN DANA BAGI HASIL SUMBER DAYA ALAM MINYAK BUMI DAN GAS BUMI
MENURUT PROVINSI/KABUPATEN/KOTA
TAHUN ANGGARAN 2022

(dalam ribuan rupiah)

NO	NAMA DAERAH	MINYAK BUMI			
		15%	0,50%	Tambahan dalam rangka Otsus	Sub Jumlah
1	2	3	4	5	6=3+4+5
309	Kab. Kepulauan Aru	963.311	32.111	-	995.422
310	Kota Tual	963.311	32.111	-	995.422
311	Kab. Maluku Barat Daya	963.311	32.111	-	995.422
312	Kab. Buru Selatan	963.311	32.111	-	995.422
313	Provinsi Kepulauan Bangka Belitung	2.115.968	71.945	-	2.187.913
314	Kab. Bangka	604.562	19.951	-	624.513
315	Kab. Belitung	604.562	19.951	-	624.513
316	Kota Pangkal Pinang	604.562	19.951	-	624.513
317	Kab. Bangka Selatan	604.562	19.951	-	624.513
318	Kab. Bangka Tengah	604.562	19.951	-	624.513
319	Kab. Bangka Barat	604.562	19.951	-	624.513



PRESIDEN
REPUBLIK INDONESIA

LAMPIRAN V.05

RINCIAN DANA BAGI HASIL SUMBER DAYA ALAM MINYAK BUMI DAN GAS BUMI
MENURUT PROVINSI/KABUPATEN/KOTA
TAHUN ANGGARAN 2022

(dalam ribuan rupiah)

NO	NAMA DAERAH	GAS BUMI				JUMLAH
		30%	0,50%	Tambahan dalam rangka Otsus	Sub Jumlah	
1	2	7	8	9	10=7+8+9	11=6+10
309	Kab. Kepulauan Aru	-	-	-	-	995.422
310	Kota Tual	-	-	-	-	995.422
311	Kab. Maluku Barat Daya	-	-	-	-	995.422
312	Kab. Buru Selatan	-	-	-	-	995.422
313	Provinsi Kepulauan Bangka Belitung	-	-	-	-	2.187.913
314	Kab. Bangka	-	-	-	-	624.513
315	Kab. Belitung	-	-	-	-	624.513
316	Kota Pangkal Pinang	-	-	-	-	624.513
317	Kab. Bangka Selatan	-	-	-	-	624.513
318	Kab. Bangka Tengah	-	-	-	-	624.513
319	Kab. Bangka Barat	-	-	-	-	624.513



PRESIDEN
REPUBLIK INDONESIA

LAMPIRAN V.05

RINCIAN DANA BAGI HASIL SUMBER DAYA ALAM MINYAK BUMI DAN GAS BUMI
MENURUT PROVINSI/KABUPATEN/KOTA
TAHUN ANGGARAN 2022

(dalam ribuan rupiah)

NO	NAMA DAERAH	MINYAK BUMI			
		15%	0,50%	Tambahan dalam rangka Otsus	Sub Jumlah
1	2	3	4	5	6=3+4+5
320	Kab. Belitung Timur	604.562	19.951	-	624.513
321	Provinsi Kepulauan Riau	16.927.698	570.809	-	17.498.507
322	Kab. Natuna	12.889.048	428.711	-	13.317.759
323	Kab. Kepulauan Anambas	9.328.970	310.039	-	9.639.009
324	Kab. Karimun	5.175.541	171.588	-	5.347.129
325	Kota Batam	5.175.541	171.588	-	5.347.129
326	Kota Tanjung Pinang	5.175.541	171.588	-	5.347.129
327	Kab. Lingga	5.175.541	171.588	-	5.347.129
328	Kab. Bintan	5.175.541	171.588	-	5.347.129
329	Provinsi Papua Barat	10.828.294	-	197.237.141	208.065.435
330	Kab. Fak Fak	1.804.715	-	-	1.804.715



PRESIDEN
REPUBLIK INDONESIA

LAMPIRAN V.05

RINCIAN DANA BAGI HASIL SUMBER DAYA ALAM MINYAK BUMI DAN GAS BUMI
MENURUT PROVINSI/KABUPATEN/KOTA
TAHUN ANGGARAN 2022

(dalam ribuan rupiah)

NO	NAMA DAERAH	GAS BUMI				JUMLAH
		30%	0,50%	Tambahan dalam rangka Otsus	Sub Jumlah	
1	2	7	8	9	10=7+8+9	11=6+10
320	Kab. Belitung Timur	-	-	-	-	624.513
321	Provinsi Kepulauan Riau	199.790.438	3.393.374	-	203.183.812	220.682.319
322	Kab. Natuna	70.394.533	1.164.583	-	71.559.116	84.876.875
323	Kab. Kepulauan Anambas	64.509.426	1.066.473	-	65.575.899	75.214.908
324	Kab. Karimun	57.643.468	952.012	-	58.595.480	63.942.609
325	Kota Batam	57.643.468	952.012	-	58.595.480	63.942.609
326	Kota Tanjung Pinang	57.643.468	952.012	-	58.595.480	63.942.609
327	Kab. Lingga	57.643.468	952.012	-	58.595.480	63.942.609
328	Kab. Bintan	57.643.468	952.012	-	58.595.480	63.942.609
329	Provinsi Papua Barat	173.368.833	-	1.154.200.947	1.327.569.780	1.535.635.215
330	Kab. Fak Fak	28.894.805	-	-	28.894.805	30.699.520



PRESIDEN
REPUBLIK INDONESIA

LAMPIRAN V.05
RINCIAN DANA BAGI HASIL SUMBER DAYA ALAM MINYAK BUMI DAN GAS BUMI
MENURUT PROVINSI/KABUPATEN/KOTA
TAHUN ANGGARAN 2022

(dalam ribuan rupiah)

NO	NAMA DAERAH	MINYAK BUMI			
		15%	0,50%	Tambahan dalam rangka Otsus	Sub Jumlah
1	2	3	4	5	6=3+4+5
331	Kab. Manokwari	1.804.715	-	-	1.804.715
332	Kab. Sorong	13.907.793	-	-	13.907.793
333	Kota Sorong	1.804.715	-	-	1.804.715
334	Kab. Raja Ampat	1.804.715	-	-	1.804.715
335	Kab. Sorong Selatan	1.804.715	-	-	1.804.715
336	Kab. Teluk Bintuni	4.917.580	-	-	4.917.580
337	Kab. Teluk Wondama	1.804.715	-	-	1.804.715
338	Kab. Kaimana	1.804.715	-	-	1.804.715
339	Kab. Maybrat	1.804.715	-	-	1.804.715
340	Kab. Tambrauw	1.804.715	-	-	1.804.715
341	Kab. Manokwari Selatan	1.804.715	-	-	1.804.715



PRESIDEN
REPUBLIK INDONESIA

LAMPIRAN V.05

RINCIAN DANA BAGI HASIL SUMBER DAYA ALAM MINYAK BUMI DAN GAS BUMI
MENURUT PROVINSI/KABUPATEN/KOTA
TAHUN ANGGARAN 2022

(dalam ribuan rupiah)

NO	NAMA DAERAH	GAS BUMI				JUMLAH
		30%	0,50%	Tambahan dalam rangka Otsus	Sub Jumlah	
1	2	7	8	9	10=7+8+9	11=6+10
331	Kab. Manokwari	28.894.805	-	-	28.894.805	30.699.520
332	Kab. Sorong	36.319.056	-	-	36.319.056	50.226.849
333	Kota Sorong	28.894.805	-	-	28.894.805	30.699.520
334	Kab. Raja Ampat	28.894.805	-	-	28.894.805	30.699.520
335	Kab. Sorong Selatan	28.894.805	-	-	28.894.805	30.699.520
336	Kab. Teluk Bintuni	336.726.662	-	-	336.726.662	341.644.242
337	Kab. Teluk Wondama	28.894.805	-	-	28.894.805	30.699.520
338	Kab. Kaimana	28.894.805	-	-	28.894.805	30.699.520
339	Kab. Maybrat	28.894.805	-	-	28.894.805	30.699.520
340	Kab. Tambrau	28.894.805	-	-	28.894.805	30.699.520
341	Kab. Manokwari Selatan	28.894.805	-	-	28.894.805	30.699.520



PRESIDEN
REPUBLIK INDONESIA

LAMPIRAN V.05

RINCIAN DANA BAGI HASIL SUMBER DAYA ALAM MINYAK BUMI DAN GAS BUMI
MENURUT PROVINSI/KABUPATEN/KOTA
TAHUN ANGGARAN 2022

(dalam ribuan rupiah)

NO	NAMA DAERAH	MINYAK BUMI			
		15%	0,50%	Tambahan dalam rangka Otsus	Sub Jumlah
1	2	3	4	5	6=3+4+5
342	Kab. Pegunungan Arfak	1.804.715	-	-	1.804.715
343	Provinsi Kalimantan Utara	4.413.325	147.114	-	4.560.439
344	Kab. Bulungan	4.420.872	147.365	-	4.568.237
345	Kab. Malinau	2.206.662	73.557	-	2.280.219
346	Kab. Nunukan	2.737.531	91.253	-	2.828.784
347	Kota Tarakan	6.081.573	202.723	-	6.284.296
348	Kab. Tana Tidung	2.206.662	73.557	-	2.280.219
349	Selisih Lebih	1.455.650.316	48.348.053	-	1.503.998.369
JUMLAH NASIONAL		9.806.589.469	324.654.766	246.741.175	10.377.985.410



PRESIDEN
REPUBLIK INDONESIA

LAMPIRAN V.05

RINCIAN DANA BAGI HASIL SUMBER DAYA ALAM MINYAK BUMI DAN GAS BUMI
MENURUT PROVINSI/KABUPATEN/KOTA
TAHUN ANGGARAN 2022

(dalam ribuan rupiah)

NO	NAMA DAERAH	GAS BUMI			Sub Jumlah	JUMLAH
		30%	0,50%	Tambahan dalam rangka Otsus		
1	2	7	8	9	10=7+8+9	11=6+10
342	Kab. Pegunungan Arfak	28.894.805	-	-	28.894.805	30.699.520
343	Provinsi Kalimantan Utara	731.038	12.187	-	743.225	5.303.664
344	Kab. Bulungan	976.426	16.277	-	992.703	5.560.940
345	Kab. Malinau	365.519	6.093	-	371.612	2.651.831
346	Kab. Nunukan	483.046	8.053	-	491.099	3.319.883
347	Kota Tarakan	851.471	14.195	-	865.666	7.149.962
348	Kab. Tana Tidung	432.708	7.044	-	439.752	2.719.971
349	Selisih Lebih	196.960.692	3.241.017	-	200.201.709	1.704.200.078
JUMLAH NASIONAL		5.495.302.954	76.880.239	1.176.648.183	6.748.831.376	17.126.816.786



PRESIDEN
REPUBLIK INDONESIA

LAMPIRAN V.06
RINCIAN DANA BAGI HASIL SUMBER DAYA ALAM MINERAL DAN BATUBARA
MENURUT PROVINSI/KABUPATEN/KOTA
TAHUN ANGGARAN 2022

(dalam ribuan rupiah)

NO	NAMA DAERAH	IURAN TETAP	ROYALTI	JUMLAH
1	2	3	4	5 = 3 + 4
1	Provinsi Aceh	765.082	14.835.576	15.600.658
2	Kab. Aceh Barat	1.258.932	27.522.229	28.781.161
3	Kab. Aceh Besar	75.161	1.377.485	1.452.646
4	Kab. Aceh Selatan	102.432	1.515.510	1.617.942
5	Kab. Aceh Singkil	31.708	1.348.688	1.380.396
6	Kab. Aceh Tengah	-	1.348.688	1.348.688
7	Kab. Aceh Tenggara	-	1.348.688	1.348.688
8	Kab. Aceh Timur	-	1.348.688	1.348.688
9	Kab. Aceh Utara	-	1.348.688	1.348.688
10	Kab. Bireuen	-	1.348.688	1.348.688
11	Kab. Pidie	448.354	1.640.836	2.089.190
12	Kab. Simeulue	-	1.348.688	1.348.688



PRESIDEN
REPUBLIK INDONESIA

LAMPIRAN V.06
RINCIAN DANA BAGI HASIL SUMBER DAYA ALAM MINERAL DAN BATUBARA
MENURUT PROVINSI/KABUPATEN/KOTA
TAHUN ANGGARAN 2022

(dalam ribuan rupiah)

NO	NAMA DAERAH	IURAN TETAP	ROYALTI	JUMLAH
1	2	3	4	5 = 3 + 4
13	Kota Banda Aceh	-	1.348.688	1.348.688
14	Kota Sabang	-	1.348.688	1.348.688
15	Kota Langsa	-	1.348.688	1.348.688
16	Kota Lhokseumawe	-	1.348.688	1.348.688
17	Kab. Gayo Lues	-	1.348.688	1.348.688
18	Kab. Aceh Barat Daya	51.718	1.348.688	1.400.406
19	Kab. Aceh Jaya	-	1.348.688	1.348.688
20	Kab. Nagan Raya	1.054.744	3.295.677	4.350.421
21	Kab. Aceh Tamiang	-	1.348.688	1.348.688
22	Kab. Bener Meriah	-	1.348.688	1.348.688
23	Kab. Pidie Jaya	-	1.348.688	1.348.688
24	Kota Subulussalam	17.646	1.348.688	1.366.334



PRESIDEN
REPUBLIK INDONESIA

LAMPIRAN V.06

RINCIAN DANA BAGI HASIL SUMBER DAYA ALAM MINERAL DAN BATUBARA
MENURUT PROVINSI/KABUPATEN/KOTA
TAHUN ANGGARAN 2022

(dalam ribuan rupiah)

NO	NAMA DAERAH	IURAN TETAP	ROYALTI	JUMLAH
1	2	3	4	5 = 3 + 4
25	Provinsi Sumatera Utara	3.337.910	83.051.501	86.389.411
26	Kab. Asahan	-	5.190.718	5.190.718
27	Kab. Dairi	1.151.436	5.190.718	6.342.154
28	Kab. Deli Serdang	-	5.190.718	5.190.718
29	Kab. Karo	-	5.190.718	5.190.718
30	Kab. Labuhanbatu	-	5.190.718	5.190.718
31	Kab. Langkat	-	5.190.718	5.190.718
32	Kab. Mandailing Natal	5.081.863	5.707.584	10.789.447
33	Kab. Nias	-	5.190.718	5.190.718
34	Kab. Simalungun	-	5.190.718	5.190.718
35	Kab. Tapanuli Selatan	5.757.494	166.103.001	171.860.495
36	Kab. Tapanuli Tengah	845.630	5.190.718	6.036.348



PRESIDEN
REPUBLIK INDONESIA

LAMPIRAN V.06
RINCIAN DANA BAGI HASIL SUMBER DAYA ALAM MINERAL DAN BATUBARA
MENURUT PROVINSI/KABUPATEN/KOTA
TAHUN ANGGARAN 2022

(dalam ribuan rupiah)

NO	NAMA DAERAH	IURAN TETAP	ROYALTI	JUMLAH
1	2	3	4	5 = 3 + 4
37	Kab. Tapanuli Utara	451.002	5.190.718	5.641.720
38	Kab. Toba	-	5.190.718	5.190.718
39	Kota Binjai	-	5.190.718	5.190.718
40	Kota Medan	-	5.190.718	5.190.718
41	Kota Pematang Siantar	-	5.190.718	5.190.718
42	Kota Sibolga	-	5.190.718	5.190.718
43	Kota Tanjung Balai	-	5.190.718	5.190.718
44	Kota Tebing Tinggi	-	5.190.718	5.190.718
45	Kota Padangsidimpuan	-	5.190.718	5.190.718
46	Kab. Pakpak Bharat	158.817	5.190.718	5.349.535
47	Kab. Nias Selatan	-	5.190.718	5.190.718
48	Kab. Humbang Hasundutan	-	5.190.718	5.190.718



PRESIDEN
REPUBLIK INDONESIA

LAMPIRAN V.06
RINCIAN DANA BAGI HASIL SUMBER DAYA ALAM MINERAL DAN BATUBARA
MENURUT PROVINSI/KABUPATEN/KOTA
TAHUN ANGGARAN 2022

(dalam ribuan rupiah)

NO	NAMA DAERAH	IURAN TETAP	ROYALTI	JUMLAH
1	2	3	4	5 = 3 + 4
49	Kab. Serdang Bedagai	-	5.190.718	5.190.718
50	Kab. Samosir	-	5.190.718	5.190.718
51	Kab. Batu Bara	-	5.190.718	5.190.718
52	Kab. Padang Lawas	1.188	5.190.718	5.191.906
53	Kab. Padang Lawas Utara	-	5.190.718	5.190.718
54	Kab. Labuhanbatu Selatan	-	5.190.718	5.190.718
55	Kab. Labuhanbatu Utara	135.619	5.190.718	5.326.337
56	Kab. Nias Utara	-	5.190.718	5.190.718
57	Kab. Nias Barat	-	5.190.718	5.190.718
58	Kota Gunungsitoli	-	5.190.718	5.190.718
59	Provinsi Sumatera Barat	170.468	8.389.108	8.559.576
60	Kab. Lima Puluh Kota	15.462	1.326.375	1.341.837



PRESIDEN
REPUBLIK INDONESIA

LAMPIRAN V.06

RINCIAN DANA BAGI HASIL SUMBER DAYA ALAM MINERAL DAN BATUBARA
MENURUT PROVINSI/KABUPATEN/KOTA
TAHUN ANGGARAN 2022

(dalam ribuan rupiah)

NO	NAMA DAERAH	IURAN TETAP	ROYALTI	JUMLAH
1	2	3	4	5 = 3 + 4
61	Kab. Agam	15.468	932.123	947.591
62	Kab. Kepulauan Mentawai	-	932.123	932.123
63	Kab. Padang Pariaman	196	932.123	932.319
64	Kab. Pasaman	109	932.123	932.232
65	Kab. Pesisir Selatan	36.593	932.743	969.336
66	Kab. Sijunjung	57.960	3.329.308	3.387.268
67	Kab. Solok	12.146	2.004.250	2.016.396
68	Kab. Tanah Datar	7.785	1.017.508	1.025.293
69	Kota Bukit Tinggi	-	932.123	932.123
70	Kota Padang Panjang	-	932.123	932.123
71	Kota Padang	-	932.123	932.123
72	Kota Payakumbuh	-	932.123	932.123



PRESIDEN
REPUBLIK INDONESIA

LAMPIRAN V.06

RINCIAN DANA BAGI HASIL SUMBER DAYA ALAM MINERAL DAN BATUBARA
MENURUT PROVINSI/KABUPATEN/KOTA
TAHUN ANGGARAN 2022

(dalam ribuan rupiah)

NO	NAMA DAERAH	IURAN TETAP	ROYALTI	JUMLAH
1	2	3	4	5 = 3 + 4
73	Kota Sawahlunto	277.718	13.121.315	13.399.033
74	Kota Solok	-	932.123	932.123
75	Kota Pariaman	-	932.123	932.123
76	Kab. Pasaman Barat	6.638	932.123	938.761
77	Kab. Dharmasraya	146.656	1.502.707	1.649.363
78	Kab. Solok Selatan	103.514	1.023.098	1.126.612
79	Provinsi Riau	912.727	15.908.362	16.821.089
80	Kab. Bengkalis	-	2.892.430	2.892.430
81	Kab. Indragiri Hilir	589.404	25.136.089	25.725.493
82	Kab. Indragiri Hulu	2.560.759	4.346.463	6.907.222
83	Kab. Kampar	4.112	2.892.430	2.896.542
84	Kab. Kuantan Singingi	119.508	5.376.507	5.496.015



PRESIDEN
REPUBLIK INDONESIA

LAMPIRAN V.06

RINCIAN DANA BAGI HASIL SUMBER DAYA ALAM MINERAL DAN BATUBARA
MENURUT PROVINSI/KABUPATEN/KOTA
TAHUN ANGGARAN 2022

(dalam ribuan rupiah)

NO	NAMA DAERAH	IURAN TETAP	ROYALTI	JUMLAH
1	2	3	4	5 = 3 + 4
85	Kab. Pelalawan	-	2.892.430	2.892.430
86	Kab. Rokan Hilir	3.590	2.892.430	2.896.020
87	Kab. Rokan Hulu	56.402	2.892.430	2.948.832
88	Kab. Siak	-	2.892.430	2.892.430
89	Kota Dumai	-	2.892.430	2.892.430
90	Kota Pekanbaru	-	2.892.430	2.892.430
91	Kab. Kepulauan Meranti	208.019	6.707.018	6.915.037
92	Provinsi Jambi	2.904.864	58.424.729	61.329.593
93	Kab. Batanghari	2.322.713	26.205.200	28.527.913
94	Kab. Bungo	393.812	47.081.410	47.475.222
95	Kab. Kerinci	-	11.684.945	11.684.945
96	Kab. Merangin	759.134	11.684.945	12.444.079



PRESIDEN
REPUBLIK INDONESIA

LAMPIRAN V.06
RINCIAN DANA BAGI HASIL SUMBER DAYA ALAM MINERAL DAN BATUBARA
MENURUT PROVINSI/KABUPATEN/KOTA
TAHUN ANGGARAN 2022

(dalam ribuan rupiah)

NO	NAMA DAERAH	IURAN TETAP	ROYALTI	JUMLAH
1	2	3	4	5 = 3 + 4
97	Kab. Muaro Jambi	974.507	12.945.182	13.919.689
98	Kab. Sarolangun	4.759.083	58.996.116	63.755.199
99	Kab. Tanjung Jabung Barat	19.103	11.705.888	11.724.991
100	Kab. Tanjung Jabung Timur	768	11.684.945	11.685.713
101	Kab. Tebo	2.075.291	18.943.180	21.018.471
102	Kota Jambi	-	11.684.945	11.684.945
103	Kota Sungai Penuh	-	11.684.945	11.684.945
104	Provinsi Sumatera Selatan	8.226.956	511.005.948	519.232.904
105	Kab. Lahat	2.942.017	431.699.362	434.641.379
106	Kab. Musi Banyuasin	10.532.789	111.083.679	121.616.468
107	Kab. Musi Rawas	622.225	66.891.675	67.513.900
108	Kab. Muara Enim	7.116.352	581.732.083	588.848.435



PRESIDEN
REPUBLIK INDONESIA

LAMPIRAN V.06

RINCIAN DANA BAGI HASIL SUMBER DAYA ALAM MINERAL DAN BATUBARA
MENURUT PROVINSI/KABUPATEN/KOTA
TAHUN ANGGARAN 2022

(dalam ribuan rupiah)

NO	NAMA DAERAH	IURAN TETAP	ROYALTI	JUMLAH
1	2	3	4	5 = 3 + 4
109	Kab. Ogan Komering Ilir	2.032	63.875.742	63.877.774
110	Kab. Ogan Komering Ulu	1.554.917	66.500.149	68.055.066
111	Kota Palembang	-	63.875.742	63.875.742
112	Kota Prabumulih	365.465	63.875.742	64.241.207
113	Kota Pagar Alam	-	63.875.742	63.875.742
114	Kota Lubuk Linggau	-	63.875.742	63.875.742
115	Kab. Banyuasin	3.077.423	64.158.832	67.236.255
116	Kab. Ogan Ilir	-	63.875.742	63.875.742
117	Kab. Ogan Komering Ulu Timur	514	63.881.992	63.882.506
118	Kab. Ogan Komering Ulu Selatan	942.411	63.875.742	64.818.153
119	Kab. Empat Lawang	45.064	63.875.742	63.920.806
120	Kab. Penukal Abab Lematang Ilir	2.500.147	63.914.896	66.415.043



PRESIDEN
REPUBLIK INDONESIA

LAMPIRAN V.06

RINCIAN DANA BAGI HASIL SUMBER DAYA ALAM MINERAL DAN BATUBARA
MENURUT PROVINSI/KABUPATEN/KOTA
TAHUN ANGGARAN 2022

(dalam ribuan rupiah)

NO	NAMA DAERAH	IURAN TETAP	ROYALTI	JUMLAH
1	2	3	4	5 = 3 + 4
121	Kab. Musi Rawas Utara	2.199.685	83.927.383	86.127.068
122	Provinsi Bengkulu	881.769	41.872.872	42.754.641
123	Kab. Bengkulu Selatan	-	9.305.082	9.305.082
124	Kab. Bengkulu Utara	1.776.043	43.626.604	45.402.647
125	Kab. Rejang Lebong	-	9.305.082	9.305.082
126	Kota Bengkulu	-	9.305.082	9.305.082
127	Kab. Kaur	11.358	9.454.131	9.465.489
128	Kab. Seluma	253.993	11.033.934	11.287.927
129	Kab. Mukomukc	-	9.305.082	9.305.082
130	Kab. Lebong	622.262	9.922.695	10.544.957
131	Kab. Kepahiang	-	9.305.082	9.305.082
132	Kab. Bengkulu Tengah	743.528	44.143.196	44.886.724



PRESIDEN
REPUBLIK INDONESIA

LAMPIRAN V.06

RINCIAN DANA BAGI HASIL SUMBER DAYA ALAM MINERAL DAN BATUBARA
MENURUT PROVINSI/KABUPATEN/KOTA
TAHUN ANGGARAN 2022

(dalam ribuan rupiah)

NO	NAMA DAERAH	IURAN TETAP	ROYALTI	JUMLAH
1	2	3	4	5 = 3 + 4
133	Provinsi Lampung	336.121	4.491.687	4.827.808
134	Kab. Lampung Barat	239.123	641.669	880.792
135	Kab. Lampung Selatan	63.636	812.655	876.291
136	Kab. Lampung Tengah	2.508	709.082	711.590
137	Kab. Lampung Utara	-	641.669	641.669
138	Kab. Lampung Timur	-	641.669	641.669
139	Kab. Tanggamus	643.910	8.975.588	9.619.498
140	Kab. Tulang Bawang	104.867	641.669	746.536
141	Kab. Way Kanan	232.799	641.669	874.468
142	Kota Bandar Lampung	-	641.669	641.669
143	Kota Metro	-	641.669	641.669
144	Kab. Pesawaran	38.816	710.602	749.418



PRESIDEN
REPUBLIK INDONESIA

LAMPIRAN V.06

RINCIAN DANA BAGI HASIL SUMBER DAYA ALAM MINERAL DAN BATUBARA
MENURUT PROVINSI/KABUPATEN/KOTA
TAHUN ANGGARAN 2022

(dalam ribuan rupiah)

NO	NAMA DAERAH	IURAN TETAP	ROYALTI	JUMLAH
1	2	3	4	5 = 3 + 4
145	Kab. Pringsewu	-	641.669	641.669
146	Kab. Mesuji	-	641.669	641.669
147	Kab. Tulang Bawang Barat	-	641.669	641.669
148	Kab. Pesisir Barat	-	641.669	641.669
149	Provinsi Jawa Barat	536.180	12.208.341	12.744.521
150	Kab. Bandung	-	939.102	939.102
151	Kab. Bekasi	-	939.102	939.102
152	Kab. Bogor	588.355	23.466.369	24.054.724
153	Kab. Ciamis	-	939.102	939.102
154	Kab. Cianjur	644.754	911.836	1.556.590
155	Kab. Cirebon	30.905	920.243	951.148
156	Kab. Garut	285.993	913.458	1.199.451



PRESIDEN
REPUBLIK INDONESIA

LAMPIRAN V.06

RINCIAN DANA BAGI HASIL SUMBER DAYA ALAM MINERAL DAN BATUBARA
MENURUT PROVINSI/KABUPATEN/KOTA
TAHUN ANGGARAN 2022

(dalam ribuan rupiah)

NO	NAMA DAERAH	IURAN TETAP	ROYALTI	JUMLAH
1	2	3	4	5 = 3 + 4
157	Kab. Indramayu	-	939.102	939.102
158	Kab. Karawang	161	939.102	939.263
159	Kab. Kuningan	-	939.102	939.102
160	Kab. Majalengka	-	939.102	939.102
161	Kab. Purwakarta	2.188	909.274	911.462
162	Kab. Subang	-	939.102	939.102
163	Kab. Sukabum:	346.379	1.120.322	1.466.701
164	Kab. Sumedang	-	939.102	939.102
165	Kab. Tasikmalaya	4.206	911.773	915.979
166	Kota Bandung	-	939.102	939.102
167	Kota Bekasi	-	939.102	939.102
168	Kota Bogor	-	939.102	939.102



PRESIDEN
REPUBLIK INDONESIA

LAMPIRAN V.06

RINCIAN DANA BAGI HASIL SUMBER DAYA ALAM MINERAL DAN BATUBARA
MENURUT PROVINSI/KABUPATEN/KOTA
TAHUN ANGGARAN 2022

(dalam ribuan rupiah)

NO	NAMA DAERAH	IURAN TETAP	ROYALTI	JUMLAH
1	2	3	4	5 = 3 + 4
169	Kota Cirebon	-	939.102	939.102
170	Kota Depok	-	939.102	939.102
171	Kota Sukabum	-	939.102	939.102
172	Kota Tasikmalaya	-	939.102	939.102
173	Kota Cimahi	-	939.102	939.102
174	Kota Banjar	-	1.102.555	1.102.555
175	Kab. Bandung Barat	-	939.102	939.102
176	Kab. Pangandaran	-	939.102	939.102
177	Provinsi Jawa Tengah	81.556	21.481	103.037
178	Kab. Banjarnegara	592	1.263	1.855
179	Kab. Banyumas	100.029	1.263	101.292
180	Kab. Batang	481	1.263	1.744



PRESIDEN
REPUBLIK INDONESIA

LAMPIRAN V.06

RINCIAN DANA BAGI HASIL SUMBER DAYA ALAM MINERAL DAN BATUBARA
MENURUT PROVINSI/KABUPATEN/KOTA
TAHUN ANGGARAN 2022

(dalam ribuan rupiah)

NO	NAMA DAERAH	IURAN TETAP	ROYALTI	JUMLAH
1	2	3	4	5 = 3 + 4
181	Kab. Blora	316	1.263	1.579
182	Kab. Boyolali	449	1.263	1.712
183	Kab. Brebes	1.452	1.263	2.715
184	Kab. Cilacap	29.487	36.103	65.590
185	Kab. Demak	-	1.263	1.263
186	Kab. Grobogan	16.328	1.263	17.591
187	Kab. Jepara	21.937	6.698	28.635
188	Kab. Karanganyar	167	1.263	1.430
189	Kab. Kebumen	623	1.263	1.886
190	Kab. Kendal	2.030	1.263	3.293
191	Kab. Klaten	325	1.263	1.588
192	Kab. Kudus	-	1.263	1.263



PRESIDEN
REPUBLIK INDONESIA

LAMPIRAN V.06
RINCIAN DANA BAGI HASIL SUMBER DAYA ALAM MINERAL DAN BATUBARA
MENURUT PROVINSI/KABUPATEN/KOTA
TAHUN ANGGARAN 2022

(dalam ribuan rupiah)

NO	NAMA DAERAH	IURAN TETAP	ROYALTI	JUMLAH
1	2	3	4	5 = 3 + 4
193	Kab. Magelang	2.499	1.263	3.762
194	Kab. Pati	-	1.263	1.263
195	Kab. Pekalongan	796	1.263	2.059
196	Kab. Pemalang	2.250	1.263	3.513
197	Kab. Purbalingga	1.267	1.263	2.530
198	Kab. Purworejo	-	1.263	1.263
199	Kab. Rembang	42.957	1.263	44.220
200	Kab. Semarang	1.481	1.263	2.744
201	Kab. Sragen	63	1.263	1.326
202	Kab. Sukoharjo	-	1.263	1.263
203	Kab. Tegal	5.010	1.263	6.273
204	Kab. Temanggung	-	1.263	1.263



PRESIDEN
REPUBLIK INDONESIA

LAMPIRAN V.06

RINCIAN DANA BAGI HASIL SUMBER DAYA ALAM MINERAL DAN BATUBARA
MENURUT PROVINSI/KABUPATEN/KOTA
TAHUN ANGGARAN 2022

(dalam ribuan rupiah)

NO	NAMA DAERAH	IURAN TETAP	ROYALTI	JUMLAH
1	2	3	4	5 = 3 + 4
205	Kab. Wonogiri	166.683	1.263	167.946
206	Kab. Wonosobo	-	1.263	1.263
207	Kota Magelang	-	1.263	1.263
208	Kota Pekalongan	-	1.263	1.263
209	Kota Salatiga	-	1.263	1.263
210	Kota Semarang	-	1.263	1.263
211	Kota Surakarta	-	1.263	1.263
212	Kota Tegal	-	1.263	1.263
213	Provinsi DI Yogyakarta	21.209	20.719	41.928
214	Kab. Bantul	-	10.360	10.360
215	Kab. Gunungkidul	-	10.360	10.360
216	Kab. Kulon Progo	84.837	34.173	119.010



PRESIDEN
REPUBLIK INDONESIA

LAMPIRAN V.06
RINCIAN DANA BAGI HASIL SUMBER DAYA ALAM MINERAL DAN BATUBARA
MENURUT PROVINSI/KABUPATEN/KOTA
TAHUN ANGGARAN 2022

(dalam ribuan rupiah)

NO	NAMA DAERAH	IURAN TETAP	ROYALTI	JUMLAH
1	2	3	4	5 = 3 + 4
217	Kab. Sleman	-	10.360	10.360
218	Kota Yogyakarta	-	10.360	10.360
219	Provinsi Jawa Timur	189.005	42.942.216	43.131.221
220	Kab. Bangkalan	-	2.321.200	2.321.200
221	Kab. Banyuwangi	558.224	85.808.649	86.366.873
222	Kab. Blitar	856	2.321.200	2.322.056
223	Kab. Bojonegoro	-	2.321.200	2.321.200
224	Kab. Bondowoso	-	2.321.200	2.321.200
225	Kab. Gresik	187	2.321.200	2.321.387
226	Kab. Jember	768	2.584.256	2.585.024
227	Kab. Jombang	-	2.321.200	2.321.200
228	Kab. Kediri	1.605	2.321.200	2.322.805



PRESIDEN
REPUBLIK INDONESIA

LAMPIRAN V.06

RINCIAN DANA BAGI HASIL SUMBER DAYA ALAM MINERAL DAN BATUBARA
MENURUT PROVINSI/KABUPATEN/KOTA
TAHUN ANGGARAN 2022

(dalam ribuan rupiah)

NO	NAMA DAERAH	IURAN TETAP	ROYALTI	JUMLAH
1	2	3	4	5 = 3 + 4
229	Kab. Lamongan	329	2.321.200	2.321.529
230	Kab. Lumajang	9.460	2.552.902	2.562.362
231	Kab. Madiun	-	2.321.200	2.321.200
232	Kab. Magetan	-	2.321.200	2.321.200
233	Kab. Malang	2.755	2.321.200	2.323.955
234	Kab. Mojokerto	-	2.321.200	2.321.200
235	Kab. Nganjuk	-	2.321.200	2.321.200
236	Kab. Ngawi	-	2.321.200	2.321.200
237	Kab. Pacitan	49.593	2.367.431	2.417.024
238	Kab. Pamekasan	-	2.321.200	2.321.200
239	Kab. Pasuruan	1.566	2.321.200	2.322.766
240	Kab. Ponorogo	736	2.321.200	2.321.936



PRESIDEN
REPUBLIK INDONESIA

LAMPIRAN V.06

RINCIAN DANA BAGI HASIL SUMBER DAYA ALAM MINERAL DAN BATUBARA
MENURUT PROVINSI/KABUPATEN/KOTA
TAHUN ANGGARAN 2022

(dalam ribuan rupiah)

NO	NAMA DAERAH	IURAN TETAP	ROYALTI	JUMLAH
1	2	3	4	5 = 3 + 4
241	Kab. Probolinggo	-	2.321.200	2.321.200
242	Kab. Sampang	-	2.321.200	2.321.200
243	Kab. Sidoarjo	-	2.321.200	2.321.200
244	Kab. Situbondo	-	2.321.200	2.321.200
245	Kab. Sumenep	-	2.321.200	2.321.200
246	Kab. Trenggalek	63	2.321.200	2.321.263
247	Kab. Tuban	94.863	2.321.200	2.416.063
248	Kab. Tulungagung	454	2.321.200	2.321.654
249	Kota Blitar	-	2.321.200	2.321.200
250	Kota Kediri	-	2.321.200	2.321.200
251	Kota Madiun	-	2.321.200	2.321.200
252	Kota Malang	-	2.321.200	2.321.200



PRESIDEN
REPUBLIK INDONESIA

LAMPIRAN V.06
RINCIAN DANA BAGI HASIL SUMBER DAYA ALAM MINERAL DAN BATUBARA
MENURUT PROVINSI/KABUPATEN/KOTA
TAHUN ANGGARAN 2022

(dalam ribuan rupiah)

NO	NAMA DAERAH	IURAN TETAP	ROYALTI	JUMLAH
1	2	3	4	5 = 3 + 4
253	Kota Mojokerto	-	2.321.200	2.321.200
254	Kota Pasuruan	-	2.321.200	2.321.200
255	Kota Probolinggo	-	2.321.200	2.321.200
256	Kota Surabaya	-	2.321.200	2.321.200
257	Kota Batu	-	2.321.200	2.321.200
258	Provinsi Kalimantan Barat	12.884.198	82.099.035	94.983.233
259	Kab. Bengkayang	122.007	12.630.621	12.752.628
260	Kab. Landak	5.902.116	12.630.621	18.532.737
261	Kab. Kapuas Hulu	535.337	12.630.621	13.165.958
262	Kab. Ketapang	20.776.248	98.592.520	119.368.768
263	Kab. Mempawah	934.545	12.630.621	13.565.166
264	Kab. Sambas	258	12.630.621	12.630.879



PRESIDEN
REPUBLIK INDONESIA

LAMPIRAN V.06

RINCIAN DANA BAGI HASIL SUMBER DAYA ALAM MINERAL DAN BATUBARA
MENURUT PROVINSI/KABUPATEN/KOTA
TAHUN ANGGARAN 2022

(dalam ribuan rupiah)

NO	NAMA DAERAH	IURAN TETAP	ROYALTI	JUMLAH
1	2	3	4	5 = 3 + 4
265	Kab. Sanggau	18.774.356	78.236.169	97.010.525
266	Kab. Sintang	184.767	12.630.621	12.815.388
267	Kota Pontianak	78.638	12.630.621	12.709.259
268	Kota Singkawang	-	12.630.621	12.630.621
269	Kab. Sekadau	36.255	12.630.621	12.666.876
270	Kab. Melawi	1.242.119	12.630.621	13.872.740
271	Kab. Kayong Utara	137.417	16.840.827	16.978.244
272	Kab. Kubu Raya	2.588	12.630.621	12.633.209
273	Provinsi Kalimantan Tengah	18.379.707	333.791.331	352.171.038
274	Kab. Barito Selatan	3.828.988	97.572.526	101.401.514
275	Kab. Barito Utara	17.065.702	202.794.727	219.860.429
276	Kab. Kapuas	10.957.349	262.221.270	273.178.619



PRESIDEN
REPUBLIK INDONESIA

LAMPIRAN V.06
RINCIAN DANA BAGI HASIL SUMBER DAYA ALAM MINERAL DAN BATUBARA
MENURUT PROVINSI/KABUPATEN/KOTA
TAHUN ANGGARAN 2022

(dalam ribuan rupiah)

NO	NAMA DAERAH	IURAN TETAP	ROYALTI	JUMLAH
1	2	3	4	5 = 3 + 4
277	Kab. Kotawaringin Barat	396.061	51.894.005	52.290.066
278	Kab. Kotawaringin Timur	1.889.034	66.852.621	68.741.655
279	Kota Palangkaraya	97.419	51.352.513	51.449.932
280	Kab. Katingan	1.910.927	67.323.348	69.234.275
281	Kab. Seruyan	301.701	51.464.204	51.765.905
282	Kab. Sukamara	3.608	51.352.513	51.356.121
283	Kab. Lamandau	1.332.406	62.119.814	63.452.220
284	Kab. Gunung Mas	3.735.253	51.666.702	55.401.955
285	Kab. Pulang Pisau	3.279	51.352.513	51.355.792
286	Kab. Murung Raya	22.535.785	191.483.483	214.019.268
287	Kab. Barito Timur	7.369.857	83.014.321	90.384.178
288	Provinsi Kalimantan Selatan	8.028.849	1.391.291.573	1.399.320.422



PRESIDEN
REPUBLIK INDONESIA

LAMPIRAN V.06
RINCIAN DANA BAGI HASIL SUMBER DAYA ALAM MINERAL DAN BATUBARA
MENURUT PROVINSI/KABUPATEN/KOTA
TAHUN ANGGARAN 2022

(dalam ribuan rupiah)

NO	NAMA DAERAH	IURAN TETAP	ROYALTI	JUMLAH
1	2	3	4	5 = 3 + 4
289	Kab. Banjar	3.622.595	343.018.756	346.641.351
290	Kab. Barito Kuala	-	231.881.928	231.881.928
291	Kab. Hulu Sungai Selatan	755.062	364.140.343	364.895.405
292	Kab. Hulu Sungai Tengah	212.560	231.881.928	232.094.488
293	Kab. Hulu Sungai Utara	-	231.881.928	231.881.928
294	Kab. Kotabaru	7.978.234	342.883.631	350.861.865
295	Kab. Tabalong	3.755.164	520.847.044	524.602.208
296	Kab. Tanah Laut	2.842.682	721.241.900	724.084.582
297	Kab. Tapin	1.320.298	467.336.013	468.656.311
298	Kota Banjarbaru	138.406	231.881.928	232.020.334
299	Kota Banjarmasin	-	231.881.928	231.881.928
300	Kab. Balangan	2.213.719	808.633.613	810.847.332



PRESIDEN
REPUBLIK INDONESIA

LAMPIRAN V.06

RINCIAN DANA BAGI HASIL SUMBER DAYA ALAM MINERAL DAN BATUBARA
MENURUT PROVINSI/KABUPATEN/KOTA
TAHUN ANGGARAN 2022

(dalam ribuan rupiah)

NO	NAMA DAERAH	IURAN TETAP	ROYALTI	JUMLAH
1	2	3	4	5 = 3 + 4
301	Kab. Tanah Bumbu	7.923.702	837.655.345	845.579.047
302	Provinsi Kalimantan Timur	22.833.871	2.663.537.045	2.686.370.916
303	Kab. Berau	8.060.871	1.211.722.724	1.219.783.595
304	Kab. Kutai Kartanegara	26.126.937	1.988.101.947	2.014.228.884
305	Kab. Kutai Barat	15.604.165	1.052.128.682	1.067.732.847
306	Kab. Kutai Timur	24.519.838	2.239.171.952	2.263.691.790
307	Kab. Paser	5.619.171	1.092.116.029	1.097.735.200
308	Kota Balikpapan	-	591.897.120	591.897.120
309	Kota Bontang	-	591.897.120	591.897.120
310	Kota Samarinda	2.295.167	696.598.000	698.893.167
311	Kab. Penajam Paser Utara	1.680.882	597.837.668	599.518.550
312	Kab. Mahakam Ulu	4.154.454	563.676.019	567.830.473



PRESIDEN
REPUBLIK INDONESIA

LAMPIRAN V.06
RINCIAN DANA BAGI HASIL SUMBER DAYA ALAM MINERAL DAN BATUBARA
MENURUT PROVINSI/KABUPATEN/KOTA
TAHUN ANGGARAN 2022

(dalam ribuan rupiah)

NO	NAMA DAERAH	IURAN TETAP	ROYALTI	JUMLAH
1	2	3	4	5 = 3 + 4
313	Provinsi Sulawesi Utara	2.129.445	76.001.656	78.131.101
314	Kab. Bolaang Mongondow	1.437.886	29.747.303	31.185.189
315	Kab. Minahasa	-	10.857.379	10.857.379
316	Kab. Kepulauan Sangihe	1.414.572	10.857.379	12.271.951
317	Kota Bitung	793.550	100.805.197	101.598.747
318	Kota Manado	-	10.857.379	10.857.379
319	Kab. Kepulauan Talaud	-	10.857.379	10.857.379
320	Kab. Minahasa Selatan	102.043	12.251.631	12.353.674
321	Kota Tomohon	-	10.857.379	10.857.379
322	Kab. Minahasa Utara	1.354.999	33.487.059	34.842.058
323	Kab. Kep. Siau Tagulandang Biaro	-	10.857.379	10.857.379
324	Kota Kotamobagt	98.570	10.857.379	10.955.949



PRESIDEN
REPUBLIK INDONESIA

LAMPIRAN V.06

RINCIAN DANA BAGI HASIL SUMBER DAYA ALAM MINERAL DAN BATUBARA
MENURUT PROVINSI/KABUPATEN/KOTA
TAHUN ANGGARAN 2022

(dalam ribuan rupiah)

NO	NAMA DAERAH	IURAN TETAP	ROYALTI	JUMLAH
1	2	3	4	5 = 3 + 4
325	Kab. Bolaang Mongondow Utara	194.725	10.857.379	11.052.104
326	Kab. Minahasa Tenggara	38.491	10.857.379	10.895.870
327	Kab. Bolaang Mongondow Timur	1.727.472	11.730.047	13.457.519
328	Kab. Bolaang Mongondow Selatan	1.206.670	22.788.883	23.995.553
329	Provinsi Sulawesi Tengah	3.842.420	78.657.610	82.500.030
330	Kab. Banggai	1.905.112	19.957.711	21.862.823
331	Kab. Banggai Kepulauan	-	13.109.602	13.109.602
332	Kab. Buol	501.183	13.109.602	13.610.785
333	Kab. Toli Toli	413.716	13.109.602	13.523.318
334	Kab. Donggala	110.266	13.109.602	13.219.868
335	Kab. Morowali	8.384.716	129.808.861	138.193.577
336	Kab. Poso	134	13.109.602	13.109.736



PRESIDEN
REPUBLIK INDONESIA

LAMPIRAN V.06
RINCIAN DANA BAGI HASIL SUMBER DAYA ALAM MINERAL DAN BATUBARA
MENURUT PROVINSI/KABUPATEN/KOTA
TAHUN ANGGARAN 2022

(dalam ribuan rupiah)

NO	NAMA DAERAH	IURAN TETAP	ROYALTI	JUMLAH
1	2	3	4	5 = 3 + 4
337	Kota Palu	-	13.109.602	13.109.602
338	Kab. Parigi Moutong	14.275	13.109.602	13.123.877
339	Kab. Tojo Una Una	221.383	13.109.602	13.330.985
340	Kab. Sigi	-	13.109.602	13.109.602
341	Kab. Banggai Laut	-	13.109.602	13.109.602
342	Kab. Morowali Utara	3.026.517	33.767.851	36.794.368
343	Provinsi Sulawesi Selatan	2.650.128	67.210.272	69.860.400
344	Kab. Bantaeng	-	5.844.371	5.844.371
345	Kab. Barru	15.117	5.844.371	5.859.488
346	Kab. Bone	1.014.851	5.926.805	6.941.656
347	Kab. Bulukumba	-	5.844.371	5.844.371
348	Kab. Enrekang	17.591	5.844.702	5.862.293



PRESIDEN
REPUBLIK INDONESIA

LAMPIRAN V.06

RINCIAN DANA BAGI HASIL SUMBER DAYA ALAM MINERAL DAN BATUBARA
MENURUT PROVINSI/KABUPATEN/KOTA
TAHUN ANGGARAN 2022

(dalam ribuan rupiah)

NO	NAMA DAERAH	IURAN TETAP	ROYALTI	JUMLAH
1	2	3	4	5 = 3 + 4
349	Kab. Gowa	-	5.844.371	5.844.371
350	Kab. Jeneponto	-	5.844.371	5.844.371
351	Kab. Luwu	944.851	5.844.371	6.789.222
352	Kab. Luwu Utara	1.334.717	5.844.371	7.179.088
353	Kab. Maros	35.397	5.844.371	5.879.768
354	Kab. Pangkajene dan Kepulauan	48.471	5.967.340	6.015.811
355	Kota Palopo	-	5.844.371	5.844.371
356	Kab. Luwu Timur	7.229.244	134.209.645	141.438.889
357	Kab. Pinrang	-	5.844.371	5.844.371
358	Kab. Sinjai	-	5.849.540	5.849.540
359	Kab. Kepulauan Selayar	-	5.844.371	5.844.371
360	Kab. Sidenreng Rappang	-	5.844.371	5.844.371



PRESIDEN
REPUBLIK INDONESIA

LAMPIRAN V.06

RINCIAN DANA BAGI HASIL SUMBER DAYA ALAM MINERAL DAN BATUBARA
MENURUT PROVINSI/KABUPATEN/KOTA
TAHUN ANGGARAN 2022

(dalam ribuan rupiah)

NO	NAMA DAERAH	IURAN TETAP	ROYALTI	JUMLAH
1	2	3	4	5 = 3 + 4
361	Kab. Soppeng	4.484	5.844.371	5.848.855
362	Kab. Takalar	-	5.844.371	5.844.371
363	Kab. Tana Toraja	115.210	5.844.371	5.959.581
364	Kab. Wajo	-	5.844.371	5.844.371
365	Kota Pare Pare	-	5.844.371	5.844.371
366	Kota Makassar	-	5.844.371	5.844.371
367	Kab. Toraja Utara	18.433	5.844.371	5.862.804
368	Provinsi Sulawesi Tenggara	4.618.215	273.426.840	278.045.055
369	Kab. Buton	1.552.748	34.815.651	36.368.399
370	Kab. Konawe	2.359.003	36.996.481	39.355.484
371	Kab. Kolaka	2.399.894	188.280.814	190.680.708
372	Kab. Muna	65.254	34.178.354	34.243.608



PRESIDEN
REPUBLIK INDONESIA

LAMPIRAN V.06

RINCIAN DANA BAGI HASIL SUMBER DAYA ALAM MINERAL DAN BATUBARA
MENURUT PROVINSI/KABUPATEN/KOTA
TAHUN ANGGARAN 2022

(dalam ribuan rupiah)

NO	NAMA DAERAH	IURAN TETAP	ROYALTI	JUMLAH
1	2	3	4	5 = 3 + 4
373	Kota Kendari	34.626	34.178.354	34.212.980
374	Kota Bau Bau	70.696	34.178.354	34.249.050
375	Kab. Konawe Selatan	1.434.389	96.775.404	98.209.793
376	Kab. Bombana	3.036.690	118.422.882	121.459.572
377	Kab. Wakatobi	-	34.178.354	34.178.354
378	Kab. Kolaka Utara	1.074.108	50.670.737	51.744.845
379	Kab. Konawe Utara	4.968.223	218.626.296	223.594.519
380	Kab. Buton Utara	17.920	34.178.354	34.196.274
381	Kab. Konawe Kepulauan	455.636	34.178.354	34.633.990
382	Kab. Kolaka Timur	31.167	34.178.354	34.209.521
383	Kab. Muna Barat	-	34.178.354	34.178.354
384	Kab. Buton Tengah	410.806	41.428.632	41.839.438



PRESIDEN
REPUBLIK INDONESIA

LAMPIRAN V.06

RINCIAN DANA BAGI HASIL SUMBER DAYA ALAM MINERAL DAN BATUBARA
MENURUT PROVINSI/KABUPATEN/KOTA
TAHUN ANGGARAN 2022

(dalam ribuan rupiah)

NO	NAMA DAERAH	IURAN TETAP	ROYALTI	JUMLAH
1	2	3	4	5 = 3 + 4
385	Kab. Buton Selatan	29.143	34.263.625	34.292.768
386	Provinsi Nusa Tenggara Barat	2.353.624	122.888.031	125.241.655
387	Kab. Bima	301.318	27.346.527	27.647.845
388	Kab. Dompu	915.957	27.330.331	28.246.288
389	Kab. Lombok Barat	207.950	27.308.962	27.516.912
390	Kab. Lombok Tengah	-	27.308.452	27.308.452
391	Kab. Lombok Timur	65.279	27.555.352	27.620.631
392	Kab. Sumbawa	3.222.574	27.308.452	30.531.026
393	Kota Mataram	-	27.308.452	27.308.452
394	Kota Bima	-	27.308.452	27.308.452
395	Kab. Sumbawa Barat	4.621.087	245.468.696	250.089.783
396	Kab. Lombok Utara	-	27.308.452	27.308.452



PRESIDEN
REPUBLIK INDONESIA

LAMPIRAN V.06

RINCIAN DANA BAGI HASIL SUMBER DAYA ALAM MINERAL DAN BATUBARA
MENURUT PROVINSI/KABUPATEN/KOTA
TAHUN ANGGARAN 2022

(dalam ribuan rupiah)

NO	NAMA DAERAH	IURAN TETAP	ROYALTI	JUMLAH
1	2	3	4	5 = 3 + 4
397	Provinsi Nusa Tenggara Timur	562.210	163.862	726.072
398	Kab. Alor	11.848	15.606	27.454
399	Kab. Belu	74.701	23.805	98.506
400	Kab. Ende	1.148	15.606	16.754
401	Kab. Flores Timur	-	15.606	15.606
402	Kab. Kupang	203.789	168.273	372.062
403	Kab. Lembata	512	15.606	16.118
404	Kab. Manggarai	69.933	15.606	85.539
405	Kab. Ngada	-	15.606	15.606
406	Kab. Sikka	-	15.606	15.606
407	Kab. Sumba Barat	-	15.606	15.606
408	Kab. Sumba Timur	-	15.606	15.606



PRESIDEN
REPUBLIK INDONESIA

LAMPIRAN V.06
RINCIAN DANA BAGI HASIL SUMBER DAYA ALAM MINERAL DAN BATUBARA
MENURUT PROVINSI/KABUPATEN/KOTA
TAHUN ANGGARAN 2022

(dalam ribuan rupiah)

NO	NAMA DAERAH	IURAN TETAP	ROYALTI	JUMLAH
1	2	3	4	5 = 3 + 4
409	Kab. Timor Tengah Selatan	747.180	15.537	762.717
410	Kab. Timor Tengah Utara	690.008	101.262	791.270
411	Kota Kupang	-	15.606	15.606
412	Kab. Rote Ndao	116	15.606	15.722
413	Kab. Manggarai Barat	-	15.606	15.606
414	Kab. Nagekeo	28.813	15.606	44.419
415	Kab. Sumba Barat Daya	-	15.606	15.606
416	Kab. Sumba Tengah	-	15.606	15.606
417	Kab. Manggarai Timur	48.300	15.606	63.906
418	Kab. Sabu Raijua	91.958	15.606	107.564
419	Kab. Malaka	270.314	15.606	285.920
420	Provinsi Maluku	263.273	5.039.422	5.302.695



PRESIDEN
REPUBLIK INDONESIA

LAMPIRAN V.06

RINCIAN DANA BAGI HASIL SUMBER DAYA ALAM MINERAL DAN BATUBARA
MENURUT PROVINSI/KABUPATEN/KOTA
TAHUN ANGGARAN 2022

(dalam ribuan rupiah)

NO	NAMA DAERAH	IURAN TETAP	ROYALTI	JUMLAH
1	2	3	4	5 = 3 + 4
421	Kab. Kepulauan Tanimbar	-	1.007.884	1.007.884
422	Kab. Maluku Tengah	-	1.007.884	1.007.884
423	Kab. Maluku Tenggara	-	1.007.884	1.007.884
424	Kab. Buru	-	1.007.884	1.007.884
425	Kota Ambon	-	1.007.884	1.007.884
426	Kab. Seram Bagian Barat	15.548	1.321.383	1.336.931
427	Kab. Seram Bagian Timur	-	1.007.884	1.007.884
428	Kab. Kepulauan Aru	-	1.007.884	1.007.884
429	Kota Tual	-	1.007.884	1.007.884
430	Kab. Maluku Barat Daya	1.037.547	9.885.003	10.922.550
431	Kab. Buru Selatan	-	1.007.884	1.007.884
432	Provinsi Papua	3.699.756	714.969.220	718.668.976



PRESIDEN
REPUBLIK INDONESIA

LAMPIRAN V.06

RINCIAN DANA BAGI HASIL SUMBER DAYA ALAM MINERAL DAN BATUBARA
MENURUT PROVINSI/KABUPATEN/KOTA
TAHUN ANGGARAN 2022

(dalam ribuan rupiah)

NO	NAMA DAERAH	IURAN TETAP	ROYALTI	JUMLAH
1	2	3	4	5 = 3 + 4
433	Kab. Biak Numfor	-	51.069.230	51.069.230
434	Kab. Jayapura	-	51.069.230	51.069.230
435	Kab. Jayawijaya	-	51.069.230	51.069.230
436	Kab. Merauke	-	51.069.230	51.069.230
437	Kab. Mimika	1.484.867	1.429.938.369	1.431.423.236
438	Kab. Nabire	1.872.521	51.069.299	52.941.820
439	Kab. Paniai	49.165	51.069.230	51.118.395
440	Kab. Puncak Jaya	-	51.069.230	51.069.230
441	Kab. Kepulauan Yapen	-	51.069.230	51.069.230
442	Kota Jayapura	-	51.069.230	51.069.230
443	Kab. Sarmi	917.559	51.069.230	51.986.789
444	Kab. Keerom	3.120.630	51.069.230	54.189.860



PRESIDEN
REPUBLIK INDONESIA

LAMPIRAN V.06

RINCIAN DANA BAGI HASIL SUMBER DAYA ALAM MINERAL DAN BATUBARA
MENURUT PROVINSI/KABUPATEN/KOTA
TAHUN ANGGARAN 2022

(dalam ribuan rupiah)

NO	NAMA DAERAH	IURAN TETAP	ROYALTI	JUMLAH
1	2	3	4	5 = 3 + 4
445	Kab. Yahukimo	-	51.069.230	51.069.230
446	Kab. Pegunungan Bintang	7.014.243	51.069.230	58.083.473
447	Kab. Tolikara	-	51.069.230	51.069.230
448	Kab. Boven Digoel	-	51.069.230	51.069.230
449	Kab. Mappi	-	51.069.230	51.069.230
450	Kab. Asmat	-	51.069.230	51.069.230
451	Kab. Waropen	-	51.069.230	51.069.230
452	Kab. Supiori	-	51.069.230	51.069.230
453	Kab. Mamberamo Raya	-	51.069.230	51.069.230
454	Kab. Mamberamo Tengah	-	51.069.230	51.069.230
455	Kab. Yalimo	-	51.069.230	51.069.230
456	Kab. Lanny Jaya	-	51.069.230	51.069.230



PRESIDEN
REPUBLIK INDONESIA

LAMPIRAN V.06

RINCIAN DANA BAGI HASIL SUMBER DAYA ALAM MINERAL DAN BATUBARA
MENURUT PROVINSI/KABUPATEN/KOTA
TAHUN ANGGARAN 2022

(dalam ribuan rupiah)

NO	NAMA DAERAH	IURAN TETAP	ROYALTI	JUMLAH
1	2	3	4	5 = 3 + 4
457	Kab. Nduga	-	51.069.230	51.069.230
458	Kab. Dogiyai	149.530	51.069.230	51.218.760
459	Kab. Puncak	9.701	51.069.230	51.078.931
460	Kab. Intan Jaya	3.446	51.069.230	51.072.676
461	Kab. Deiyai	-	51.069.230	51.069.230
462	Provinsi Maluku Utara	10.303.542	147.600.472	157.904.014
463	Kab. Halmahera Tengah	4.100.398	99.863.999	103.964.397
464	Kota Ternate	-	32.800.105	32.800.105
465	Kab. Halmahera Barat	585.472	36.160.825	36.746.297
466	Kab. Halmahera Timur	7.281.407	76.052.215	83.333.622
467	Kab. Halmahera Selatan	3.443.010	109.512.876	112.955.886
468	Kab. Halmahera Utara	2.900.630	90.859.725	93.760.355



PRESIDEN
REPUBLIK INDONESIA

LAMPIRAN V.06

RINCIAN DANA BAGI HASIL SUMBER DAYA ALAM MINERAL DAN BATUBARA
MENURUT PROVINSI/KABUPATEN/KOTA
TAHUN ANGGARAN 2022

(dalam ribuan rupiah)

NO	NAMA DAERAH	IURAN TETAP	ROYALTI	JUMLAH
1	2	3	4	5 = 3 + 4
469	Kab. Kepulauan Sula	7.771.816	36.071.440	43.843.256
470	Kota Tidore Kepulauan	249.058	35.514.884	35.763.942
471	Kab. Pulau Morotai	671.522	32.800.105	33.471.627
472	Kab. Pulau Taliabu	12.208.663	50.021.653	62.230.316
473	Provinsi Banten	339.706	4.789.499	5.129.205
474	Kab. Lebak	1.017.727	1.290.247	2.307.974
475	Kab. Pandeglang	341.018	9.564.940	9.905.958
476	Kab. Serang	81	1.288.495	1.288.576
477	Kab. Tangerang	-	1.379.124	1.379.124
478	Kota Cilegon	-	1.368.428	1.368.428
479	Kota Tangerang	-	1.368.428	1.368.428
480	Kota Serang	-	1.368.428	1.368.428



PRESIDEN
REPUBLIK INDONESIA

LAMPIRAN V.06

RINCIAN DANA BAGI HASIL SUMBER DAYA ALAM MINERAL DAN BATUBARA
MENURUT PROVINSI/KABUPATEN/KOTA
TAHUN ANGGARAN 2022

(dalam ribuan rupiah)

NO	NAMA DAERAH	IURAN TETAP	ROYALTI	JUMLAH
1	2	3	4	5 = 3 + 4
481	Kota Tangerang Selatan	-	1.368.428	1.368.428
482	Provinsi Kepulauan Bangka Belitung	32.057.052	185.878.062	217.935.114
483	Kab. Bangka	4.266.233	136.238.155	140.504.388
484	Kab. Belitung	1.233.475	72.120.700	73.354.175
485	Kota Pangkal Pinang	-	61.186.603	61.186.603
486	Kab. Bangka Selatan	3.646.529	91.156.688	94.803.217
487	Kab. Bangka Tengah	1.616.426	81.906.178	83.522.604
488	Kab. Bangka Barat	2.845.133	96.655.965	99.501.098
489	Kab. Belitung Timur	2.145.462	88.663.523	90.808.985
490	Provinsi Gorontalo	206.163	1.206	207.369
491	Kab. Boalemo	-	482	482
492	Kab. Gorontalo	81.836	1.987	83.823



PRESIDEN
REPUBLIK INDONESIA

LAMPIRAN V.06

RINCIAN DANA BAGI HASIL SUMBER DAYA ALAM MINERAL DAN BATUBARA
MENURUT PROVINSI/KABUPATEN/KOTA
TAHUN ANGGARAN 2022

(dalam ribuan rupiah)

NO	NAMA DAERAH	IURAN TETAP	ROYALTI	JUMLAH
1	2	3	4	5 = 3 + 4
493	Kota Gorontalo	-	482	482
494	Kab. Pohuwato	474.813	482	475.295
495	Kab. Bone Bolango	255.949	482	256.431
496	Kab. Gorontalo Utara	-	482	482
497	Provinsi Kepulauan Riau	1.431.753	7.946.724	9.378.477
498	Kab. Natuna	-	2.648.908	2.648.908
499	Kab. Kepulauan Anambas	-	2.648.908	2.648.908
500	Kab. Karimun	2.833.791	14.732.743	17.566.534
501	Kota Batam	14.990	2.648.908	2.663.898
502	Kota Tanjung Pinang	1.054	2.648.908	2.649.962
503	Kab. Lingga	633.858	3.141.714	3.775.572
504	Kab. Bintan	74.494	2.648.908	2.723.402



PRESIDEN
REPUBLIK INDONESIA

LAMPIRAN V.06

RINCIAN DANA BAGI HASIL SUMBER DAYA ALAM MINERAL DAN BATUBARA
MENURUT PROVINSI/KABUPATEN/KOTA
TAHUN ANGGARAN 2022

(dalam ribuan rupiah)

NO	NAMA DAERAH	IURAN TETAP	ROYALTI	JUMLAH
1	2	3	4	5 = 3 + 4
505	Provinsi Papua Barat	600.291	10.472.188	11.072.479
506	Kab. Fak Fak	-	1.745.364	1.745.364
507	Kab. Manokwari	-	1.745.364	1.745.364
508	Kab. Sorong	615.077	1.809.125	2.424.202
509	Kota Sorong	-	1.745.364	1.745.364
510	Kab. Raja Ampat	1.786.089	20.880.616	22.666.705
511	Kab. Sorong Selatan	-	1.745.364	1.745.364
512	Kab. Teluk Bintuni	-	1.745.364	1.745.364
513	Kab. Teluk Wondama	-	1.745.364	1.745.364
514	Kab. Kaimana	-	1.745.364	1.745.364
515	Kab. Maybrat	-	1.745.364	1.745.364
516	Kab. Tambrauw	-	1.745.364	1.745.364



PRESIDEN
REPUBLIK INDONESIA

LAMPIRAN V.06

RINCIAN DANA BAGI HASIL SUMBER DAYA ALAM MINERAL DAN BATUBARA
MENURUT PROVINSI/KABUPATEN/KOTA
TAHUN ANGGARAN 2022

(dalam ribuan rupiah)

NO	NAMA DAERAH	IURAN TETAP	ROYALTI	JUMLAH
1	2	3	4	5 = 3 + 4
517	Kab. Manokwari Selatan	-	1.745.364	1.745.364
518	Kab. Pegunungan Arfak	-	1.745.364	1.745.364
519	Provinsi Sulawesi Barat	63.765	22.689	86.454
520	Kab. Majene	-	9.075	9.075
521	Kab. Mamuju	169.183	37.422	206.605
522	Kab. Polewali Mandar	85.828	9.075	94.903
523	Kab. Mamasa	-	9.075	9.075
524	Kab. Pasangkayu	-	9.075	9.075
525	Kab. Mamuju Tengah	-	9.075	9.075
526	Provinsi Kalimantan Utara	2.437.498	196.726.841	199.164.339
527	Kab. Bulungan	5.278.845	125.567.879	130.846.724
528	Kab. Malinau	1.024.242	223.508.173	224.532.415



PRESIDEN
REPUBLIK INDONESIA

LAMPIRAN V.06

RINCIAN DANA BAGI HASIL SUMBER DAYA ALAM MINERAL DAN BATUBARA
MENURUT PROVINSI/KABUPATEN/KOTA
TAHUN ANGGARAN 2022

(dalam ribuan rupiah)

NO	NAMA DAERAH	IURAN TETAP	ROYALTI	JUMLAH
1	2	3	4	5 = 3 + 4
529	Kab. Nunukan	1.566.427	179.527.869	181.094.296
530	Kota Tarakan	-	98.363.421	98.363.421
531	Kab. Tana Tidung	1.282.517	159.940.024	161.222.541
532	Selisih Lebih	17.961.943	3.517.744.092	3.535.706.035
JUMLAH NASIONAL		628.295.264	39.177.530.645	39.805.825.909



PRESIDEN
REPUBLIK INDONESIA

LAMPIRAN V.07

RINCIAN DANA BAGI HASIL SUMBER DAYA ALAM KEHUTANAN
MENURUT PROVINSI/KABUPATEN/KOTA
TAHUN ANGGARAN 2022

(dalam ribuan rupiah)

NO	NAMA DAERAH	IIUPH	PSDH	DR	JUMLAH
1	2	3	4	5	6 = 3 + 4 + 5
1	Provinsi Aceh	-	160.299	646.313	806.612
2	Kab. Aceh Barat	-	21.673	-	21.673
3	Kab. Aceh Besar	-	19.533	-	19.533
4	Kab. Aceh Selatan	-	14.592	-	14.592
5	Kab. Aceh Singkil	-	19.832	-	19.832
6	Kab. Aceh Tengah	-	102.724	-	102.724
7	Kab. Aceh Tenggara	-	14.572	-	14.572
8	Kab. Aceh Timur	-	106.600	-	106.600
9	Kab. Aceh Utara	-	19.429	-	19.429
10	Kab. Bireuen	-	14.572	-	14.572
11	Kab. Pidie	-	14.608	-	14.608
12	Kab. Simeulue	-	26.648	-	26.648



PRESIDEN
REPUBLIK INDONESIA

LAMPIRAN V.07
RINCIAN DANA BAGI HASIL SUMBER DAYA ALAM KEHUTANAN
MENURUT PROVINSI/KABUPATEN/KOTA
TAHUN ANGGARAN 2022

(dalam ribuan rupiah)

NO	NAMA DAERAH	IIUPH	PSDH	DR	JUMLAH
1	2	3	4	5	6 = 3 + 4 + 5
13	Kota Banda Aceh	-	14.572	-	14.572
14	Kota Sabang	-	15.351	-	15.351
15	Kota Langsa	-	15.928	-	15.928
16	Kota Lhokseumawe	-	14.572	-	14.572
17	Kab. Gayo Lues	-	62.425	-	62.425
18	Kab. Aceh Barat Daya	-	14.715	-	14.715
19	Kab. Aceh Jaya	-	28.229	-	28.229
20	Kab. Nagan Raya	-	18.765	-	18.765
21	Kab. Aceh Tamiang	-	31.212	-	31.212
22	Kab. Bener Meriah	-	37.063	-	37.063
23	Kab. Pidie Jaya	-	15.912	-	15.912
24	Kota Subulussalam	-	42.094	-	42.094



PRESIDEN
REPUBLIK INDONESIA

LAMPIRAN V.07

RINCIAN DANA BAGI HASIL SUMBER DAYA ALAM KEHUTANAN
MENURUT PROVINSI/KABUPATEN/KOTA
TAHUN ANGGARAN 2022

(dalam ribuan rupiah)

NO	NAMA DAERAH	IIUPH	PSDH	DR	JUMLAH
1	2	3	4	5	6 = 3 + 4 + 5
25	Provinsi Sumatera Utara	107	3.961.882	8.690.486	12.652.475
26	Kab. Asahan	133	277.833	-	277.966
27	Kab. Dairi	-	282.598	-	282.598
28	Kab. Deli Serdang	-	247.617	-	247.617
29	Kab. Karo	-	338.002	-	338.002
30	Kab. Labuhanbatu	-	247.617	-	247.617
31	Kab. Langkat	-	264.802	-	264.802
32	Kab. Mandailing Natal	175	612.568	-	612.743
33	Kab. Nias	-	247.617	-	247.617
34	Kab. Simalungun	-	775.425	-	775.425
35	Kab. Tapanuli Selatan	113	363.526	-	363.639
36	Kab. Tapanuli Tengah	-	247.617	-	247.617



PRESIDEN
REPUBLIK INDONESIA

LAMPIRAN V.07

RINCIAN DANA BAGI HASIL SUMBER DAYA ALAM KEHUTANAN
MENURUT PROVINSI/KABUPATEN/KOTA
TAHUN ANGGARAN 2022

(dalam ribuan rupiah)

NO	NAMA DAERAH	IIUPH	PSDH	DR	JUMLAH
1	2	3	4	5	6 = 3 + 4 + 5
37	Kab. Tapanuli Utara	-	651.687	-	651.687
38	Kab. Toba	-	484.951	-	484.951
39	Kota Binjai	-	247.617	-	247.617
40	Kota Medan	-	262.796	-	262.796
41	Kota Pematang Siantar	-	262.796	-	262.796
42	Kota Sibolga	-	247.617	-	247.617
43	Kota Tanjung Balai	-	247.617	-	247.617
44	Kota Tebing Tinggi	-	247.617	-	247.617
45	Kota Padangsidimpuan	-	247.617	-	247.617
46	Kab. Pakpak Bharat	-	261.849	-	261.849
47	Kab. Nias Selatan	-	2.116.718	-	2.116.718
48	Kab. Humbang Hasundutan	-	423.456	-	423.456



PRESIDEN
REPUBLIK INDONESIA

LAMPIRAN V.07

RINCIAN DANA BAGI HASIL SUMBER DAYA ALAM KEHUTANAN
MENURUT PROVINSI/KABUPATEN/KOTA
TAHUN ANGGARAN 2022

(dalam ribuan rupiah)

NO	NAMA DAERAH	IIUPH	PSDH	DR	JUMLAH
1	2	3	4	5	6 = 3 + 4 + 5
49	Kab. Serdang Bedagai	-	247.617	-	247.617
50	Kab. Samosir	-	417.535	-	417.535
51	Kab. Batu Bara	-	247.617	-	247.617
52	Kab. Padang Lawas	-	1.576.385	-	1.576.385
53	Kab. Padang Lawas Utara	-	845.733	-	845.733
54	Kab. Labuhanbatu Selatan	-	2.049.048	-	2.049.048
55	Kab. Labuhanbatu Utara	-	344.523	-	344.523
56	Kab. Nias Utara	-	247.617	-	247.617
57	Kab. Nias Barat	-	247.617	-	247.617
58	Kota Gunungsitoli	-	247.617	-	247.617
59	Provinsi Sumatera Barat	901	1.158.404	8.647.371	9.806.676
60	Kab. Lima Puluh Kota	-	133.192	-	133.192



PRESIDEN
REPUBLIK INDONESIA

LAMPIRAN V.07

RINCIAN DANA BAGI HASIL SUMBER DAYA ALAM KEHUTANAN
MENURUT PROVINSI/KABUPATEN/KOTA
TAHUN ANGGARAN 2022

(dalam ribuan rupiah)

NO	NAMA DAERAH	IIUPH	PSDH	DR	JUMLAH
1	2	3	4	5	6 = 3 + 4 + 5
61	Kab. Agam	-	129.172	-	129.172
62	Kab. Kepulauan Mentawai	-	1.948.146	-	1.948.146
63	Kab. Padang Pariaman	-	129.712	-	129.712
64	Kab. Pasaman	-	133.310	-	133.310
65	Kab. Pesisir Selatan	-	135.952	-	135.952
66	Kab. Sijunjung	2.810	398.522	-	401.332
67	Kab. Solok	-	140.031	-	140.031
68	Kab. Tanah Datar	-	129.676	-	129.676
69	Kota Bukit Tinggi	-	128.712	-	128.712
70	Kota Padang Panjang	-	128.712	-	128.712
71	Kota Padang	-	137.700	-	137.700
72	Kota Payakumbuh	-	128.866	-	128.866



PRESIDEN
REPUBLIK INDONESIA

LAMPIRAN V.07
RINCIAN DANA BAGI HASIL SUMBER DAYA ALAM KEHUTANAN
MENURUT PROVINSI/KABUPATEN/KOTA
TAHUN ANGGARAN 2022

(dalam ribuan rupiah)

NO	NAMA DAERAH	IIUPH	PSDH	DR	JUMLAH
1	2	3	4	5	6 = 3 + 4 + 5
73	Kota Sawahlunto	-	129.438	-	129.438
74	Kota Solok	-	128.712	-	128.712
75	Kota Pariaman	-	128.712	-	128.712
76	Kab. Pasaman Barat	-	134.282	-	134.282
77	Kab. Dharmasraya	-	256.549	-	256.549
78	Kab. Solok Selatan	-	176.984	-	176.984
79	Provinsi Riau	-	36.562.638	3.001.615	39.564.253
80	Kab. Bengkalis	-	16.523.519	-	16.523.519
81	Kab. Indragiri Hilir	-	12.700.606	-	12.700.606
82	Kab. Indragiri Hulu	-	8.245.691	-	8.245.691
83	Kab. Kampar	-	10.653.430	-	10.653.430
84	Kab. Kuantan Singingi	-	9.957.959	-	9.957.959



PRESIDEN
REPUBLIK INDONESIA

LAMPIRAN V.07

RINCIAN DANA BAGI HASIL SUMBER DAYA ALAM KEHUTANAN
MENURUT PROVINSI/KABUPATEN/KOTA
TAHUN ANGGARAN 2022

(dalam ribuan rupiah)

NO	NAMA DAERAH	IIUPH	PSDH	DR	JUMLAH
1	2	3	4	5	6 = 3 + 4 + 5
85	Kab. Pelalawan	-	27.400.894	-	27.400.894
86	Kab. Rokan Hilir	-	7.638.803	-	7.638.803
87	Kab. Rokan Hulu	-	8.296.540	-	8.296.540
88	Kab. Siak	-	19.228.302	-	19.228.302
89	Kota Dumai	-	8.409.123	-	8.409.123
90	Kota Pekanbaru	-	6.647.753	-	6.647.753
91	Kab. Kepulauan Meranti	-	10.547.949	-	10.547.949
92	Provinsi Jambi	-	10.664.800	6.074.601	16.739.401
93	Kab. Batanghari	-	7.708.034	-	7.708.034
94	Kab. Bungo	-	2.271.170	-	2.271.170
95	Kab. Kerinci	-	2.241.047	-	2.241.047
96	Kab. Merangin	-	2.976.867	-	2.976.867



PRESIDEN
REPUBLIK INDONESIA

LAMPIRAN V.07

RINCIAN DANA BAGI HASIL SUMBER DAYA ALAM KEHUTANAN
MENURUT PROVINSI/KABUPATEN/KOTA
TAHUN ANGGARAN 2022

(dalam ribuan rupiah)

NO	NAMA DAERAH	IIUPH	PSDH	DR	JUMLAH
1	2	3	4	5	6 = 3 + 4 + 5
97	Kab. Muaro Jambi	-	3.550.062	-	3.550.062
98	Kab. Sarolangun	-	3.229.038	-	3.229.038
99	Kab. Tanjung Jabung Barat	-	8.882.891	-	8.882.891
100	Kab. Tanjung Jabung Timur	-	4.347.798	-	4.347.798
101	Kab. Tebo	-	3.545.830	-	3.545.830
102	Kota Jambi	-	2.242.582	-	2.242.582
103	Kota Sungai Penuh	-	2.132.959	-	2.132.959
104	Provinsi Sumatera Selatan	-	15.172.868	487.651	15.660.519
105	Kab. Lahat	-	3.141.794	-	3.141.794
106	Kab. Musi Banyuasin	-	7.652.256	-	7.652.256
107	Kab. Musi Rawas	-	3.915.162	-	3.915.162
108	Kab. Muara Enim	-	3.885.978	-	3.885.978



PRESIDEN
REPUBLIK INDONESIA

LAMPIRAN V.07

RINCIAN DANA BAGI HASIL SUMBER DAYA ALAM KEHUTANAN
MENURUT PROVINSI/KABUPATEN/KOTA
TAHUN ANGGARAN 2022

(dalam ribuan rupiah)

NO	NAMA DAERAH	IIUPH	PSDH	DR	JUMLAH
1	2	3	4	5	6 = 3 + 4 + 5
109	Kab. Ogan Komering Ilir	-	18.061.191	-	18.061.191
110	Kab. Ogan Komering Ulu	-	2.172.611	-	2.172.611
111	Kota Palembang	-	1.896.608	-	1.896.608
112	Kota Prabumulih	-	1.896.608	-	1.896.608
113	Kota Pagar Alam	-	1.896.608	-	1.896.608
114	Kota Lubuk Linggau	-	1.896.608	-	1.896.608
115	Kab. Banyuasin	-	2.715.988	-	2.715.988
116	Kab. Ogan Ilir	-	1.896.608	-	1.896.608
117	Kab. Ogan Komering Ulu Timur	-	2.032.793	-	2.032.793
118	Kab. Ogan Komering Ulu Selatan	-	2.038.716	-	2.038.716
119	Kab. Empat Lawang	-	1.896.608	-	1.896.608
120	Kab. Penukal Abab Lematang Ilir	-	1.896.608	-	1.896.608



PRESIDEN
REPUBLIK INDONESIA

LAMPIRAN V.07

RINCIAN DANA BAGI HASIL SUMBER DAYA ALAM KEHUTANAN
MENURUT PROVINSI/KABUPATEN/KOTA
TAHUN ANGGARAN 2022

(dalam ribuan rupiah)

NO	NAMA DAERAH	IIUPH	PSDH	DR	JUMLAH
1	2	3	4	5	6 = 3 + 4 + 5
121	Kab. Musi Rawas Utara	-	1.993.063	-	1.993.063
122	Provinsi Bengkulu	349.188	100.666	681.851	1.131.705
123	Kab. Bengkulu Selatan	-	21.201	-	21.201
124	Kab. Bengkulu Utara	-	100.925	-	100.925
125	Kab. Rejang Lebong	-	21.033	-	21.033
126	Kota Bengkulu	-	26.213	-	26.213
127	Kab. Kaur	-	51.003	-	51.003
128	Kab. Seluma	-	27.019	-	27.019
129	Kab. Mukomukc	1.451.829	85.488	-	1.537.317
130	Kab. Lebong	-	21.818	-	21.818
131	Kab. Kepahiang	-	23.401	-	23.401
132	Kab. Bengkulu Tengah	-	25.433	-	25.433



PRESIDEN
REPUBLIK INDONESIA

LAMPIRAN V.07
RINCIAN DANA BAGI HASIL SUMBER DAYA ALAM KEHUTANAN
MENURUT PROVINSI/KABUPATEN/KOTA
TAHUN ANGGARAN 2022

(dalam ribuan rupiah)

NO	NAMA DAERAH	IIUPH	PSDH	DR	JUMLAH
1	2	3	4	5	6 = 3 + 4 + 5
133	Provinsi Lampung	-	672.368	9.985	682.353
134	Kab. Lampung Barat	-	96.052	-	96.052
135	Kab. Lampung Selatan	-	96.052	-	96.052
136	Kab. Lampung Tengah	-	96.052	-	96.052
137	Kab. Lampung Utara	-	96.052	-	96.052
138	Kab. Lampung Timur	-	96.052	-	96.052
139	Kab. Tanggamus	-	103.393	-	103.393
140	Kab. Tulang Bawang	-	96.052	-	96.052
141	Kab. Way Kanan	-	1.157.674	-	1.157.674
142	Kota Bandar Lampung	-	96.052	-	96.052
143	Kota Metro	-	96.052	-	96.052
144	Kab. Pesawaran	-	96.052	-	96.052



PRESIDEN
REPUBLIK INDONESIA

LAMPIRAN V.07

RINCIAN DANA BAGI HASIL SUMBER DAYA ALAM KEHUTANAN
MENURUT PROVINSI/KABUPATEN/KOTA
TAHUN ANGGARAN 2022

(dalam ribuan rupiah)

NO	NAMA DAERAH	IIUPH	PSDH	DR	JUMLAH
1	2	3	4	5	6 = 3 + 4 + 5
145	Kab. Pringsewu	-	96.052	-	96.052
146	Kab. Mesuji	-	374.340	-	374.340
147	Kab. Tulang Bawang Barat	-	96.052	-	96.052
148	Kab. Pesisir Barat	-	96.052	-	96.052
149	Provinsi Jawa Barat	-	1.306.079	-	1.306.079
150	Kab. Bandung	-	145.361	-	145.361
151	Kab. Bekasi	-	100.467	-	100.467
152	Kab. Bogor	-	156.468	-	156.468
153	Kab. Ciamis	-	443.474	-	443.474
154	Kab. Cianjur	-	620.508	-	620.508
155	Kab. Cirebon	-	107.261	-	107.261
156	Kab. Garut	-	129.400	-	129.400



PRESIDEN
REPUBLIK INDONESIA

LAMPIRAN V.07
RINCIAN DANA BAGI HASIL SUMBER DAYA ALAM KEHUTANAN
MENURUT PROVINSI/KABUPATEN/KOTA
TAHUN ANGGARAN 2022

(dalam ribuan rupiah)

NO	NAMA DAERAH	IIUPH	PSDH	DR	JUMLAH
1	2	3	4	5	6 = 3 + 4 + 5
157	Kab. Indramayu	-	202.527	-	202.527
158	Kab. Karawang	-	113.014	-	113.014
159	Kab. Kuningan	-	241.246	-	241.246
160	Kab. Majalengka	-	131.208	-	131.208
161	Kab. Purwakarta	-	178.125	-	178.125
162	Kab. Subang	-	128.542	-	128.542
163	Kab. Sukabumi	-	248.662	-	248.662
164	Kab. Sumedang	-	235.281	-	235.281
165	Kab. Tasikmalaya	-	194.306	-	194.306
166	Kota Bandung	-	100.467	-	100.467
167	Kota Bekasi	-	100.467	-	100.467
168	Kota Bogor	-	100.467	-	100.467



PRESIDEN
REPUBLIK INDONESIA

LAMPIRAN V.07

RINCIAN DANA BAGI HASIL SUMBER DAYA ALAM KEHUTANAN
MENURUT PROVINSI/KABUPATEN/KOTA
TAHUN ANGGARAN 2022

(dalam ribuan rupiah)

NO	NAMA DAERAH	IIUPH	PSDH	DR	JUMLAH
1	2	3	4	5	6 = 3 + 4 + 5
169	Kota Cirebon	-	100.467	-	100.467
170	Kota Depok	-	100.467	-	100.467
171	Kota Sukabum	-	107.562	-	107.562
172	Kota Tasikmalaya	-	153.285	-	153.285
173	Kota Cimahi	-	100.467	-	100.467
174	Kota Banjar	-	508.213	-	508.213
175	Kab. Bandung Barat	-	162.132	-	162.132
176	Kab. Pangandaran	-	355.830	-	355.830
177	Provinsi Jawa Tengah	-	6.050.088	47.190	6.097.278
178	Kab. Banjarnegara	-	410.123	-	410.123
179	Kab. Banyumas	-	480.528	-	480.528
180	Kab. Batang	-	1.071.332	-	1.071.332



PRESIDEN
REPUBLIK INDONESIA

LAMPIRAN V.07

RINCIAN DANA BAGI HASIL SUMBER DAYA ALAM KEHUTANAN
MENURUT PROVINSI/KABUPATEN/KOTA
TAHUN ANGGARAN 2022

(dalam ribuan rupiah)

NO	NAMA DAERAH	IIUPH	PSDH	DR	JUMLAH
1	2	3	4	5	6 = 3 + 4 + 5
181	Kab. Blora	-	4.231.566	-	4.231.566
182	Kab. Boyolali	-	531.494	-	531.494
183	Kab. Brebes	-	912.254	-	912.254
184	Kab. Cilacap	-	641.097	-	641.097
185	Kab. Demak	-	374.830	-	374.830
186	Kab. Grobogan	-	1.911.388	-	1.911.388
187	Kab. Jepara	-	497.885	-	497.885
188	Kab. Karanganyar	-	356.622	-	356.622
189	Kab. Kebumen	-	424.716	-	424.716
190	Kab. Kendal	-	1.094.550	-	1.094.550
191	Kab. Klaten	-	378.697	-	378.697
192	Kab. Kudus	-	357.791	-	357.791



PRESIDEN
REPUBLIK INDONESIA

LAMPIRAN V.07

RINCIAN DANA BAGI HASIL SUMBER DAYA ALAM KEHUTANAN
MENURUT PROVINSI/KABUPATEN/KOTA
TAHUN ANGGARAN 2022

(dalam ribuan rupiah)

NO	NAMA DAERAH	IIUPH	PSDH	DR	JUMLAH
1	2	3	4	5	6 = 3 + 4 + 5
193	Kab. Magelang	-	373.985	-	373.985
194	Kab. Pati	-	759.407	-	759.407
195	Kab. Pekalongan	-	443.626	-	443.626
196	Kab. Pemasang	-	1.398.438	-	1.398.438
197	Kab. Purbalingga	-	368.739	-	368.739
198	Kab. Purworejo	-	415.341	-	415.341
199	Kab. Rembang	-	1.311.286	-	1.311.286
200	Kab. Semarang	-	406.587	-	406.587
201	Kab. Sragen	-	474.308	-	474.308
202	Kab. Sukoharjo	-	355.887	-	355.887
203	Kab. Tegal	-	808.351	-	808.351
204	Kab. Temanggung	-	450.974	-	450.974



PRESIDEN
REPUBLIK INDONESIA

LAMPIRAN V.07

RINCIAN DANA BAGI HASIL SUMBER DAYA ALAM KEHUTANAN
MENURUT PROVINSI/KABUPATEN/KOTA
TAHUN ANGGARAN 2022

(dalam ribuan rupiah)

NO	NAMA DAERAH	IIUPH	PSDH	DR	JUMLAH
1	2	3	4	5	6 = 3 + 4 + 5
205	Kab. Wonogiri	-	397.490	-	397.490
206	Kab. Wonosobo	-	427.406	-	427.406
207	Kota Magelang	-	355.887	-	355.887
208	Kota Pekalongan	-	355.887	-	355.887
209	Kota Salatiga	-	355.887	-	355.887
210	Kota Semarang	-	372.462	-	372.462
211	Kota Surakarta	-	355.887	-	355.887
212	Kota Tegal	-	355.887	-	355.887
213	Provinsi DI Yogyakarta	-	39.685	-	39.685
214	Kab. Bantul	-	19.842	-	19.842
215	Kab. Gunungkidul	-	63.196	-	63.196
216	Kab. Kulon Progo	-	19.842	-	19.842



PRESIDEN
REPUBLIK INDONESIA

LAMPIRAN V.07
RINCIAN DANA BAGI HASIL SUMBER DAYA ALAM KEHUTANAN
MENURUT PROVINSI/KABUPATEN/KOTA
TAHUN ANGGARAN 2022

(dalam ribuan rupiah)

NO	NAMA DAERAH	IIUPH	PSDH	DR	JUMLAH
1	2	3	4	5	6 = 3 + 4 + 5
217	Kab. Sleman	-	19.842	-	19.842
218	Kota Yogyakarta	-	37.841	-	37.841
219	Provinsi Jawa Timur	-	6.370.972	158.807	6.529.779
220	Kab. Bangkalan	-	371.419	-	371.419
221	Kab. Banyuwangi	-	2.710.552	-	2.710.552
222	Kab. Blitar	-	918.554	-	918.554
223	Kab. Bojonegoro	-	1.715.887	-	1.715.887
224	Kab. Bondowoso	-	545.526	-	545.526
225	Kab. Gresik	-	392.699	-	392.699
226	Kab. Jember	-	1.658.056	-	1.658.056
227	Kab. Jombang	-	443.552	-	443.552
228	Kab. Kediri	-	624.091	-	624.091



PRESIDEN
REPUBLIK INDONESIA

LAMPIRAN V.07

RINCIAN DANA BAGI HASIL SUMBER DAYA ALAM KEHUTANAN
MENURUT PROVINSI/KABUPATEN/KOTA
TAHUN ANGGARAN 2022

(dalam ribuan rupiah)

NO	NAMA DAERAH	IIUPH	PSDH	DR	JUMLAH
1	2	3	4	5	6 = 3 + 4 + 5
229	Kab. Lamongan	-	756.798	-	756.798
230	Kab. Lumajang	-	870.770	-	870.770
231	Kab. Madiun	-	1.511.298	-	1.511.298
232	Kab. Magetan	-	360.960	-	360.960
233	Kab. Malang	-	585.783	-	585.783
234	Kab. Mojokerto	-	410.835	-	410.835
235	Kab. Nganjuk	-	1.147.549	-	1.147.549
236	Kab. Ngawi	-	1.279.433	-	1.279.433
237	Kab. Pacitan	-	346.480	-	346.480
238	Kab. Pamekasan	-	351.469	-	351.469
239	Kab. Pasuruan	-	394.168	-	394.168
240	Kab. Ponorogo	-	869.723	-	869.723



PRESIDEN
REPUBLIK INDONESIA

LAMPIRAN V.07
RINCIAN DANA BAGI HASIL SUMBER DAYA ALAM KEHUTANAN
MENURUT PROVINSI/KABUPATEN/KOTA
TAHUN ANGGARAN 2022

(dalam ribuan rupiah)

NO	NAMA DAERAH	IIUPH	PSDH	DR	JUMLAH
1	2	3	4	5	6 = 3 + 4 + 5
241	Kab. Probolinggo	-	584.302	-	584.302
242	Kab. Sampang	-	344.377	-	344.377
243	Kab. Sidoarjo	-	344.377	-	344.377
244	Kab. Situbondo	-	378.886	-	378.886
245	Kab. Sumenep	-	346.956	-	346.956
246	Kab. Trenggalek	-	477.971	-	477.971
247	Kab. Tuban	-	1.175.348	-	1.175.348
248	Kab. Tulungagung	-	462.303	-	462.303
249	Kota Blitar	-	344.377	-	344.377
250	Kota Kediri	-	344.377	-	344.377
251	Kota Madiun	-	344.377	-	344.377
252	Kota Malang	-	344.377	-	344.377



PRESIDEN
REPUBLIK INDONESIA

LAMPIRAN V.07

RINCIAN DANA BAGI HASIL SUMBER DAYA ALAM KEHUTANAN
MENURUT PROVINSI/KABUPATEN/KOTA
TAHUN ANGGARAN 2022

(dalam ribuan rupiah)

NO	NAMA DAERAH	IIUPH	PSDH	DR	JUMLAH
1	2	3	4	5	6 = 3 + 4 + 5
253	Kota Mojokerto	-	344.377	-	344.377
254	Kota Pasuruan	-	344.377	-	344.377
255	Kota Probolinggo	-	344.377	-	344.377
256	Kota Surabaya	-	344.377	-	344.377
257	Kota Batu	-	348.744	-	348.744
258	Provinsi Kalimantan Barat	931.893	3.887.237	14.209.521	19.028.651
259	Kab. Bengkayang	-	598.241	-	598.241
260	Kab. Landak	-	607.593	-	607.593
261	Kab. Kapuas Hulu	1.942.680	885.706	-	2.828.386
262	Kab. Ketapang	-	4.200.841	-	4.200.841
263	Kab. Mempawah	-	607.565	-	607.565
264	Kab. Sambas	-	583.706	-	583.706



PRESIDEN
REPUBLIK INDONESIA

LAMPIRAN V.07

RINCIAN DANA BAGI HASIL SUMBER DAYA ALAM KEHUTANAN
MENURUT PROVINSI/KABUPATEN/KOTA
TAHUN ANGGARAN 2022

(dalam ribuan rupiah)

NO	NAMA DAERAH	IIUPH	PSDH	DR	JUMLAH
1	2	3	4	5	6 = 3 + 4 + 5
265	Kab. Sanggau	-	875.988	-	875.988
266	Kab. Sintang	-	1.341.854	-	1.341.854
267	Kota Pontianak	-	623.835	-	623.835
268	Kota Singkawang	-	479.391	-	479.391
269	Kab. Sekadau	-	608.937	-	608.937
270	Kab. Melawi	-	848.090	-	848.090
271	Kab. Kayong Utara	-	598.036	-	598.036
272	Kab. Kubu Raya	904.927	1.606.088	-	2.511.015
273	Provinsi Kalimantan Tengah	2.315.481	30.305.576	208.919.162	241.540.219
274	Kab. Barito Selatan	1.847.055	4.833.576	-	6.680.631
275	Kab. Barito Utara	153.842	12.373.963	-	12.527.805
276	Kab. Kapuas	175.567	10.476.305	-	10.651.872



PRESIDEN
REPUBLIK INDONESIA

LAMPIRAN V.07

RINCIAN DANA BAGI HASIL SUMBER DAYA ALAM KEHUTANAN
MENURUT PROVINSI/KABUPATEN/KOTA
TAHUN ANGGARAN 2022

(dalam ribuan rupiah)

NO	NAMA DAERAH	IIUPH	PSDH	DR	JUMLAH
1	2	3	4	5	6 = 3 + 4 + 5
277	Kab. Kotawaringin Barat	-	6.422.910	-	6.422.910
278	Kab. Kotawaringin Timur	-	10.255.180	-	10.255.180
279	Kota Palangkaraya	-	4.662.396	-	4.662.396
280	Kab. Katingan	5.043.901	12.382.544	-	17.426.445
281	Kab. Seruyan	-	15.889.810	-	15.889.810
282	Kab. Sukamare	-	4.719.911	-	4.719.911
283	Kab. Lamandau	-	9.540.453	-	9.540.453
284	Kab. Gunung Mas	-	10.129.345	-	10.129.345
285	Kab. Pulang Pisau	-	5.422.671	-	5.422.671
286	Kab. Murung Raya	-	11.172.799	-	11.172.799
287	Kab. Barito Timur	-	4.731.724	-	4.731.724
288	Provinsi Kalimantan Selatan	-	617.931	2.583.788	3.201.719



PRESIDEN
REPUBLIK INDONESIA

LAMPIRAN V.07

RINCIAN DANA BAGI HASIL SUMBER DAYA ALAM KEHUTANAN
MENURUT PROVINSI/KABUPATEN/KOTA
TAHUN ANGGARAN 2022

(dalam ribuan rupiah)

NO	NAMA DAERAH	IIUPH	PSDH	DR	JUMLAH
1	2	3	4	5	6 = 3 + 4 + 5
289	Kab. Banjar	-	90.685	-	90.685
290	Kab. Barito Kuala	-	103.523	-	103.523
291	Kab. Hulu Sungai Selatan	-	103.529	-	103.529
292	Kab. Hulu Sungai Tengah	-	89.016	-	89.016
293	Kab. Hulu Sungai Utara	-	100.425	-	100.425
294	Kab. Kotabaru	-	169.852	-	169.852
295	Kab. Tabalong	-	546.567	-	546.567
296	Kab. Tanah Laut	-	166.522	-	166.522
297	Kab. Tapin	-	105.937	-	105.937
298	Kota Banjarbaru	-	102.078	-	102.078
299	Kota Banjarmasin	-	111.184	-	111.184
300	Kab. Balangan	-	89.135	-	89.135



PRESIDEN
REPUBLIK INDONESIA

LAMPIRAN V.07

RINCIAN DANA BAGI HASIL SUMBER DAYA ALAM KEHUTANAN
MENURUT PROVINSI/KABUPATEN/KOTA
TAHUN ANGGARAN 2022

(dalam ribuan rupiah)

NO	NAMA DAERAH	IIUPH	PSDH	DR	JUMLAH
1	2	3	4	5	6 = 3 + 4 + 5
301	Kab. Tanah Bumbu	-	441.591	-	441.591
302	Provinsi Kalimantan Timur	6.191.213	26.583.910	169.473.229	202.248.352
303	Kab. Berau	-	22.001.005	-	22.001.005
304	Kab. Kutai Kartanegara	-	14.910.371	-	14.910.371
305	Kab. Kutai Barat	16.400.563	13.347.160	-	29.747.723
306	Kab. Kutai Timur	7.129.717	14.332.975	-	21.462.692
307	Kab. Paser	222.191	7.710.240	-	7.932.431
308	Kota Balikpapan	-	6.040.759	-	6.040.759
309	Kota Bontang	-	5.934.748	-	5.934.748
310	Kota Samarinda	-	5.909.679	-	5.909.679
311	Kab. Penajam Paser Utara	-	7.627.069	-	7.627.069
312	Kab. Mahakam Ulu	1.361.087	11.271.403	-	12.632.490



PRESIDEN
REPUBLIK INDONESIA

LAMPIRAN V.07

RINCIAN DANA BAGI HASIL SUMBER DAYA ALAM KEHUTANAN
MENURUT PROVINSI/KABUPATEN/KOTA
TAHUN ANGGARAN 2022

(dalam ribuan rupiah)

NO	NAMA DAERAH	IIUPH	PSDH	DR	JUMLAH
1	2	3	4	5	6 = 3 + 4 + 5
313	Provinsi Sulawesi Utara	-	6.340	6.397	12.737
314	Kab. Bolaang Mongondow	-	906	-	906
315	Kab. Minahasa	-	906	-	906
316	Kab. Kepulauan Sangihe	-	906	-	906
317	Kota Bitung	-	906	-	906
318	Kota Manado	-	906	-	906
319	Kab. Kepulauan Talaud	-	906	-	906
320	Kab. Minahasa Selatan	-	906	-	906
321	Kota Tomohon	-	906	-	906
322	Kab. Minahasa Utara	-	906	-	906
323	Kab. Kep. Siau Tagulandang Biaro	-	906	-	906
324	Kota Kotamobagu	-	906	-	906



PRESIDEN
REPUBLIK INDONESIA

LAMPIRAN V.07

RINCIAN DANA BAGI HASIL SUMBER DAYA ALAM KEHUTANAN
MENURUT PROVINSI/KABUPATEN/KOTA
TAHUN ANGGARAN 2022

(dalam ribuan rupiah)

NO	NAMA DAERAH	IIUPH	PSDH	DR	JUMLAH
1	2	3	4	5	6 = 3 + 4 + 5
325	Kab. Bolaang Mongondow Utara	-	2.573	-	2.573
326	Kab. Minahasa Tenggara	-	906	-	906
327	Kab. Bolaang Mongondow Timur	-	906	-	906
328	Kab. Bolaang Mongondow Selatan	-	11.014	-	11.014
329	Provinsi Sulawesi Tengah	-	857.634	5.810.007	6.667.641
330	Kab. Banggai	-	338.592	-	338.592
331	Kab. Banggai Kepulauan	-	142.939	-	142.939
332	Kab. Buol	-	241.742	-	241.742
333	Kab. Toli Toli	-	255.898	-	255.898
334	Kab. Donggala	-	190.799	-	190.799
335	Kab. Morowali	-	778.057	-	778.057
336	Kab. Poso	-	201.366	-	201.366



PRESIDEN
REPUBLIK INDONESIA

LAMPIRAN V.07

RINCIAN DANA BAGI HASIL SUMBER DAYA ALAM KEHUTANAN
MENURUT PROVINSI/KABUPATEN/KOTA
TAHUN ANGGARAN 2022

(dalam ribuan rupiah)

NO	NAMA DAERAH	IIUPH	PSDH	DR	JUMLAH
1	2	3	4	5	6 = 3 + 4 + 5
337	Kota Palu	-	142.939	-	142.939
338	Kab. Parigi Moutong	-	182.877	-	182.877
339	Kab. Tojo Una Una	-	188.862	-	188.862
340	Kab. Sigi	-	153.898	-	153.898
341	Kab. Banggai Laut	-	142.939	-	142.939
342	Kab. Morowali Utara	-	511.930	-	511.930
343	Provinsi Sulawesi Selatan	-	383.901	1.814.709	2.198.610
344	Kab. Bantaeng	-	36.798	-	36.798
345	Kab. Barru	-	33.964	-	33.964
346	Kab. Bone	-	52.778	-	52.778
347	Kab. Bulukumba	-	45.753	-	45.753
348	Kab. Enrekang	-	44.008	-	44.008



PRESIDEN
REPUBLIK INDONESIA

LAMPIRAN V.07

RINCIAN DANA BAGI HASIL SUMBER DAYA ALAM KEHUTANAN
MENURUT PROVINSI/KABUPATEN/KOTA
TAHUN ANGGARAN 2022

(dalam ribuan rupiah)

NO	NAMA DAERAH	IIUPH	PSDH	DR	JUMLAH
1	2	3	4	5	6 = 3 + 4 + 5
349	Kab. Gowa	-	73.231	-	73.231
350	Kab. Jeneponto	-	33.383	-	33.383
351	Kab. Luwu	-	33.708	-	33.708
352	Kab. Luwu Utara	-	33.383	-	33.383
353	Kab. Maros	-	40.082	-	40.082
354	Kab. Pangkajene dan Kepulauan	-	33.693	-	33.693
355	Kota Palopo	-	33.383	-	33.383
356	Kab. Luwu Timur	-	578.888	-	578.888
357	Kab. Pinrang	-	36.957	-	36.957
358	Kab. Sinjai	-	37.556	-	37.556
359	Kab. Kepulauan Selayar	-	35.242	-	35.242
360	Kab. Sidenreng Rappang	-	36.207	-	36.207



PRESIDEN
REPUBLIK INDONESIA

LAMPIRAN V.07

RINCIAN DANA BAGI HASIL SUMBER DAYA ALAM KEHUTANAN
MENURUT PROVINSI/KABUPATEN/KOTA
TAHUN ANGGARAN 2022

(dalam ribuan rupiah)

NO	NAMA DAERAH	IIUPH	PSDH	DR	JUMLAH
1	2	3	4	5	6 = 3 + 4 + 5
361	Kab. Soppeng	-	37.731	-	37.731
362	Kab. Takalar	-	33.383	-	33.383
363	Kab. Tana Toraja	-	40.073	-	40.073
364	Kab. Wajo	-	35.433	-	35.433
365	Kota Pare Pare	-	33.383	-	33.383
366	Kota Makassar	-	112.283	-	112.283
367	Kab. Toraja Utara	-	35.213	-	35.213
368	Provinsi Sulawesi Tenggara	-	420.182	3.339.183	3.759.365
369	Kab. Buton	-	65.711	-	65.711
370	Kab. Konawe	-	274.270	-	274.270
371	Kab. Kolaka	-	94.737	-	94.737
372	Kab. Muna	-	75.870	-	75.870



PRESIDEN
REPUBLIK INDONESIA

LAMPIRAN V.07

RINCIAN DANA BAGI HASIL SUMBER DAYA ALAM KEHUTANAN
MENURUT PROVINSI/KABUPATEN/KOTA
TAHUN ANGGARAN 2022

(dalam ribuan rupiah)

NO	NAMA DAERAH	IIUPH	PSDH	DR	JUMLAH
1	2	3	4	5	6 = 3 + 4 + 5
373	Kota Kendari	-	54.966	-	54.966
374	Kota Bau Bau	-	53.637	-	53.637
375	Kab. Konawe Selatan	-	59.537	-	59.537
376	Kab. Bombana	-	69.678	-	69.678
377	Kab. Wakatobi	-	52.522	-	52.522
378	Kab. Kolaka Utara	-	62.084	-	62.084
379	Kab. Konawe Utara	-	229.012	-	229.012
380	Kab. Buton Utara	-	113.107	-	113.107
381	Kab. Konawe Kepulauan	-	52.629	-	52.629
382	Kab. Kolaka Timur	-	349.130	-	349.130
383	Kab. Muna Barat	-	52.522	-	52.522
384	Kab. Buton Tengah	-	52.259	-	52.259



PRESIDEN
REPUBLIK INDONESIA

LAMPIRAN V.07

RINCIAN DANA BAGI HASIL SUMBER DAYA ALAM KEHUTANAN
MENURUT PROVINSI/KABUPATEN/KOTA
TAHUN ANGGARAN 2022

(dalam ribuan rupiah)

NO	NAMA DAERAH	IIUPH	PSDH	DR	JUMLAH
1	2	3	4	5	6 = 3 + 4 + 5
385	Kab. Buton Selatan	-	69.678	-	69.678
386	Provinsi Bali	-	195	-	195
387	Kab. Badung	-	49	-	49
388	Kab. Bangli	-	49	-	49
389	Kab. Buleleng	-	49	-	49
390	Kab. Gianyar	-	49	-	49
391	Kab. Jembrana	-	410	-	410
392	Kab. Karangasem	-	49	-	49
393	Kab. Klungkung	-	49	-	49
394	Kab. Tabanan	-	49	-	49
395	Kota Denpasar	-	49	-	49
396	Provinsi Nusa Tenggara Barat	-	236.814	1.825.760	2.062.574



PRESIDEN
REPUBLIK INDONESIA

LAMPIRAN V.07
RINCIAN DANA BAGI HASIL SUMBER DAYA ALAM KEHUTANAN
MENURUT PROVINSI/KABUPATEN/KOTA
TAHUN ANGGARAN 2022

(dalam ribuan rupiah)

NO	NAMA DAERAH	IIUPH	PSDH	DR	JUMLAH
1	2	3	4	5	6 = 3 + 4 + 5
397	Kab. Bima	-	56.161	-	56.161
398	Kab. Dompu	-	149.406	-	149.406
399	Kab. Lombok Barat	-	54.670	-	54.670
400	Kab. Lombok Tengah	-	56.824	-	56.824
401	Kab. Lombok Timur	-	62.053	-	62.053
402	Kab. Sumbawa	-	217.324	-	217.324
403	Kota Mataram	-	55.694	-	55.694
404	Kota Bima	-	57.473	-	57.473
405	Kab. Sumbawa Barat	-	217.041	-	217.041
406	Kab. Lombok Utara	-	52.991	-	52.991
407	Provinsi Nusa Tenggara Timur	-	589	4.245	4.834
408	Kab. Alor	-	56	-	56



PRESIDEN
REPUBLIK INDONESIA

LAMPIRAN V.07

RINCIAN DANA BAGI HASIL SUMBER DAYA ALAM KEHUTANAN
MENURUT PROVINSI/KABUPATEN/KOTA
TAHUN ANGGARAN 2022

(dalam ribuan rupiah)

NO	NAMA DAERAH	IIUPH	PSDH	DR	JUMLAH
1	2	3	4	5	6 = 3 + 4 + 5
409	Kab. Belu	-	56	-	56
410	Kab. Ende	-	56	-	56
411	Kab. Flores Timur	-	56	-	56
412	Kab. Kupang	-	56	-	56
413	Kab. Lembata	-	56	-	56
414	Kab. Manggarai	-	56	-	56
415	Kab. Ngada	-	56	-	56
416	Kab. Sikka	-	56	-	56
417	Kab. Sumba Barat	-	56	-	56
418	Kab. Sumba Timur	-	56	-	56
419	Kab. Timor Tengah Selatan	-	56	-	56
420	Kab. Timor Tengah Utara	-	56	-	56



PRESIDEN
REPUBLIK INDONESIA

LAMPIRAN V.07

RINCIAN DANA BAGI HASIL SUMBER DAYA ALAM KEHUTANAN
MENURUT PROVINSI/KABUPATEN/KOTA
TAHUN ANGGARAN 2022

(dalam ribuan rupiah)

NO	NAMA DAERAH	IIUPH	PSDH	DR	JUMLAH
1	2	3	4	5	6 = 3 + 4 + 5
421	Kota Kupang	-	56	-	56
422	Kab. Rote Ndao	-	56	-	56
423	Kab. Manggarai Barat	-	929	-	929
424	Kab. Nagekeo	-	56	-	56
425	Kab. Sumba Barat Daya	-	56	-	56
426	Kab. Sumba Tengah	-	56	-	56
427	Kab. Manggarai Timur	-	56	-	56
428	Kab. Sabu Raijua	-	56	-	56
429	Kab. Malaka	-	56	-	56
430	Provinsi Maluku	335.897	4.008.029	27.158.185	31.502.111
431	Kab. Kepulauan Tanimbar	-	2.164.319	-	2.164.319
432	Kab. Maluku Tengah	-	1.134.922	-	1.134.922



PRESIDEN
REPUBLIK INDONESIA

LAMPIRAN V.07

RINCIAN DANA BAGI HASIL SUMBER DAYA ALAM KEHUTANAN
MENURUT PROVINSI/KABUPATEN/KOTA
TAHUN ANGGARAN 2022

(dalam ribuan rupiah)

NO	NAMA DAERAH	IIUPH	PSDH	DR	JUMLAH
1	2	3	4	5	6 = 3 + 4 + 5
433	Kab. Maluku Tenggara	-	802.265	-	802.265
434	Kab. Buru	1.047.431	2.857.550	-	3.904.981
435	Kota Ambon	-	801.606	-	801.606
436	Kab. Seram Bagian Barat	-	894.806	-	894.806
437	Kab. Seram Bagian Timur	-	1.373.854	-	1.373.854
438	Kab. Kepulauan Aru	-	874.418	-	874.418
439	Kota Tual	-	801.606	-	801.606
440	Kab. Maluku Barat Daya	-	801.705	-	801.705
441	Kab. Buru Selatan	-	3.693.175	-	3.693.175
442	Provinsi Papua	-	10.714.799	46.927.119	57.641.918
443	Kab. Biak Numfor	-	765.667	-	765.667
444	Kab. Jayapura	-	1.966.282	-	1.966.282



PRESIDEN
REPUBLIK INDONESIA

LAMPIRAN V.07
RINCIAN DANA BAGI HASIL SUMBER DAYA ALAM KEHUTANAN
MENURUT PROVINSI/KABUPATEN/KOTA
TAHUN ANGGARAN 2022

(dalam ribuan rupiah)

NO	NAMA DAERAH	IIUPH	PSDH	DR	JUMLAH
1	2	3	4	5	6 = 3 + 4 + 5
445	Kab. Jayawijaya	-	765.343	-	765.343
446	Kab. Merauke	-	3.514.345	-	3.514.345
447	Kab. Mimika	-	3.237.708	-	3.237.708
448	Kab. Nabire	-	4.778.714	-	4.778.714
449	Kab. Paniai	-	765.343	-	765.343
450	Kab. Puncak Jaya	-	765.549	-	765.549
451	Kab. Kepulauan Yapen	-	765.343	-	765.343
452	Kota Jayapura	-	698.676	-	698.676
453	Kab. Sarmi	-	6.866.630	-	6.866.630
454	Kab. Keerom	-	1.849.507	-	1.849.507
455	Kab. Yahukimo	-	765.846	-	765.846
456	Kab. Pegunungan Bintang	-	771.224	-	771.224



PRESIDEN
REPUBLIK INDONESIA

LAMPIRAN V.07
RINCIAN DANA BAGI HASIL SUMBER DAYA ALAM KEHUTANAN
MENURUT PROVINSI/KABUPATEN/KOTA
TAHUN ANGGARAN 2022

(dalam ribuan rupiah)

NO	NAMA DAERAH	IIUPH	PSDH	DR	JUMLAH
1	2	3	4	5	6 = 3 + 4 + 5
457	Kab. Tolikara	-	765.343	-	765.343
458	Kab. Boven Digoel	-	2.932.553	-	2.932.553
459	Kab. Mappi	-	936.194	-	936.194
460	Kab. Asmat	-	1.118.791	-	1.118.791
461	Kab. Waropen	-	744.140	-	744.140
462	Kab. Supiori	-	765.806	-	765.806
463	Kab. Mamberamo Raya	-	749.517	-	749.517
464	Kab. Mamberamo Tengah	-	779.618	-	779.618
465	Kab. Yalimo	-	765.343	-	765.343
466	Kab. Lanny Jaya	-	765.343	-	765.343
467	Kab. Nduga	-	765.343	-	765.343
468	Kab. Dogiyai	-	765.358	-	765.358



PRESIDEN
REPUBLIK INDONESIA

LAMPIRAN V.07

RINCIAN DANA BAGI HASIL SUMBER DAYA ALAM KEHUTANAN
MENURUT PROVINSI/KABUPATEN/KOTA
TAHUN ANGGARAN 2022

(dalam ribuan rupiah)

NO	NAMA DAERAH	IIUPH	PSDH	DR	JUMLAH
1	2	3	4	5	6 = 3 + 4 + 5
469	Kab. Puncak	-	765.359	-	765.359
470	Kab. Intan Jaya	-	765.354	-	765.354
471	Kab. Deiyai	-	765.343	-	765.343
472	Provinsi Maluku Utara	-	1.721.080	12.625.207	14.346.287
473	Kab. Halmahera Tengah	-	919.303	-	919.303
474	Kota Ternate	-	379.460	-	379.460
475	Kab. Halmahera Barat	-	382.705	-	382.705
476	Kab. Halmahera Timur	-	816.586	-	816.586
477	Kab. Halmahera Selatan	-	2.268.556	-	2.268.556
478	Kab. Halmahera Utara	-	397.562	-	397.562
479	Kab. Kepulauan Sula	-	644.484	-	644.484
480	Kota Tidore Kepulauan	-	382.543	-	382.543



PRESIDEN
REPUBLIK INDONESIA

LAMPIRAN V.07
RINCIAN DANA BAGI HASIL SUMBER DAYA ALAM KEHUTANAN
MENURUT PROVINSI/KABUPATEN/KOTA
TAHUN ANGGARAN 2022

(dalam ribuan rupiah)

NO	NAMA DAERAH	IIUPH	PSDH	DR	JUMLAH
1	2	3	4	5	6 = 3 + 4 + 5
481	Kab. Pulau Morotai	-	380.173	-	380.173
482	Kab. Pulau Taliabu	-	504.491	-	504.491
483	Provinsi Banten	-	303.935	-	303.935
484	Kab. Lebak	-	122.333	-	122.333
485	Kab. Pandeglang	-	578.062	-	578.062
486	Kab. Serang	-	91.364	-	91.364
487	Kab. Tangerang	-	86.839	-	86.839
488	Kota Cilegon	-	86.839	-	86.839
489	Kota Tangerang	-	86.839	-	86.839
490	Kota Serang	-	86.839	-	86.839
491	Kota Tangerang Selatan	-	86.839	-	86.839
492	Provinsi Kepulauan Bangka Belitung	-	49.404	192.357	241.761



PRESIDEN
REPUBLIK INDONESIA

LAMPIRAN V.07
RINCIAN DANA BAGI HASIL SUMBER DAYA ALAM KEHUTANAN
MENURUT PROVINSI/KABUPATEN/KOTA
TAHUN ANGGARAN 2022

(dalam ribuan rupiah)

NO	NAMA DAERAH	IIUPH	PSDH	DR	JUMLAH
1	2	3	4	5	6 = 3 + 4 + 5
493	Kab. Bangka	-	36.562	-	36.562
494	Kab. Belitung	-	22.468	-	22.468
495	Kota Pangkal Pinang	-	38.904	-	38.904
496	Kab. Bangka Selatan	-	17.734	-	17.734
497	Kab. Bangka Tengah	-	21.929	-	21.929
498	Kab. Bangka Barat	-	17.773	-	17.773
499	Kab. Belitung Timur	-	38.817	-	38.817
500	Provinsi Gorontalo	-	125.072	958.481	1.083.553
501	Kab. Boalemo	-	52.226	-	52.226
502	Kab. Gorontalo	-	52.855	-	52.855
503	Kota Gorontalo	-	50.029	-	50.029
504	Kab. Pohuwato	-	62.813	-	62.813



PRESIDEN
REPUBLIK INDONESIA

LAMPIRAN V.07
RINCIAN DANA BAGI HASIL SUMBER DAYA ALAM KEHUTANAN
MENURUT PROVINSI/KABUPATEN/KOTA
TAHUN ANGGARAN 2022

(dalam ribuan rupiah)

NO	NAMA DAERAH	IIUPH	PSDH	DR	JUMLAH
1	2	3	4	5	6 = 3 + 4 + 5
505	Kab. Bone Bolango	-	50.601	-	50.601
506	Kab. Gorontalo Utara	-	231.762	-	231.762
507	Provinsi Kepulauan Riau	2.588	164.044	189.400	356.032
508	Kab. Natuna	-	54.681	-	54.681
509	Kab. Kepulauan Anambas	-	54.681	-	54.681
510	Kab. Karimun	8.278	196.879	-	205.157
511	Kota Batam	-	57.452	-	57.452
512	Kota Tanjung Pinang	-	57.677	-	57.677
513	Kab. Lingga	2.482	185.675	-	188.157
514	Kab. Bintan	-	54.681	-	54.681
515	Provinsi Papua Barat	301.768	16.941.606	58.123.834	75.367.208
516	Kab. Fak Fak	26.203	7.880.929	-	7.907.132



PRESIDEN
REPUBLIK INDONESIA

LAMPIRAN V.07
RINCIAN DANA BAGI HASIL SUMBER DAYA ALAM KEHUTANAN
MENURUT PROVINSI/KABUPATEN/KOTA
TAHUN ANGGARAN 2022

(dalam ribuan rupiah)

NO	NAMA DAERAH	IIUPH	PSDH	DR	JUMLAH
1	2	3	4	5	6 = 3 + 4 + 5
517	Kab. Manokwari	522	2.836.463	-	2.836.985
518	Kab. Sorong	3.024	3.537.906	-	3.540.930
519	Kota Sorong	-	2.824.838	-	2.824.838
520	Kab. Raja Ampat	-	2.823.601	-	2.823.601
521	Kab. Sorong Selatan	2.317	2.868.437	-	2.870.754
522	Kab. Teluk Bintuni	532.281	13.709.430	-	14.241.711
523	Kab. Teluk Wondama	306.294	7.439.553	-	7.745.847
524	Kab. Kaimana	336.421	12.593.631	-	12.930.052
525	Kab. Maybrat	-	2.823.601	-	2.823.601
526	Kab. Tambrau	153	2.825.122	-	2.825.275
527	Kab. Manokwari Selatan	-	3.328.310	-	3.328.310
528	Kab. Pegunungan Arfak	-	2.823.601	-	2.823.601



PRESIDEN
REPUBLIK INDONESIA

LAMPIRAN V.07

RINCIAN DANA BAGI HASIL SUMBER DAYA ALAM KEHUTANAN
MENURUT PROVINSI/KABUPATEN/KOTA
TAHUN ANGGARAN 2022

(dalam ribuan rupiah)

NO	NAMA DAERAH	IIUPH	PSDH	DR	JUMLAH
1	2	3	4	5	6 = 3 + 4 + 5
529	Provinsi Sulawesi Barat	-	20.589	45.232	65.821
530	Kab. Majene	-	8.236	-	8.236
531	Kab. Mamuju	-	20.178	-	20.178
532	Kab. Polewali Mandar	-	8.236	-	8.236
533	Kab. Mamasa	-	24.735	-	24.735
534	Kab. Pasangkayu	-	9.163	-	9.163
535	Kab. Mamuju Tengah	-	11.809	-	11.809
536	Provinsi Kalimantan Utara	-	10.926.180	74.099.854	85.026.034
537	Kab. Bulungan	-	14.140.009	-	14.140.009
538	Kab. Malinau	-	8.850.786	-	8.850.786
539	Kab. Nunukan	-	9.214.387	-	9.214.387
540	Kota Tarakan	-	5.463.090	-	5.463.090



PRESIDEN
REPUBLIK INDONESIA

LAMPIRAN V.07
RINCIAN DANA BAGI HASIL SUMBER DAYA ALAM KEHUTANAN
MENURUT PROVINSI/KABUPATEN/KOTA
TAHUN ANGGARAN 2022

(dalam ribuan rupiah)

NO	NAMA DAERAH	IIUPH	PSDH	DR	JUMLAH
1	2	3	4	5	6 = 3 + 4 + 5
541	Kab. Tana Tidung	-	7.593.452	-	7.593.452
542	Selisih Lebih	14.202.736	286.782.317	73.096.613	374.081.666
JUMLAH NASIONAL		63.533.768	1.245.920.764	729.848.153	2.039.302.685



PRESIDEN
REPUBLIK INDONESIA

LAMPIRAN V.08
RINCIAN DANA BAGI HASIL SUMBER DAYA ALAM PERIKANAN
MENURUT PROVINSI/KABUPATEN/KOTA
TAHUN ANGGARAN 2022

(dalam ribuan rupiah)

NO	NAMA DAERAH	PERIKANAN
1	2	3
1	Provinsi Aceh	-
2	Kab. Aceh Barat	1.958.311
3	Kab. Aceh Besar	1.958.311
4	Kab. Aceh Selatan	1.958.311
5	Kab. Aceh Singkil	1.958.311
6	Kab. Aceh Tengah	1.958.311
7	Kab. Aceh Tenggara	1.958.311
8	Kab. Aceh Timur	1.958.311
9	Kab. Aceh Utara	1.958.311
10	Kab. Bireuen	1.958.311
11	Kab. Pidie	1.958.311
12	Kab. Simeulue	1.958.311
13	Kota Banda Aceh	1.958.311
14	Kota Sabang	1.958.311
15	Kota Langsa	1.958.311
16	Kota Lhokseumawe	1.958.311
17	Kab. Gayo Lues	1.958.311
18	Kab. Aceh Barat Daya	1.958.311
19	Kab. Aceh Jaya	1.958.311
20	Kab. Nagan Raya	1.958.311
21	Kab. Aceh Tamiang	1.958.311
22	Kab. Bener Meriah	1.958.311
23	Kab. Pidie Jaya	1.958.311
24	Kota Subulussalam	1.958.311
25	Provinsi Sumatera Utara	-
26	Kab. Asahan	1.958.311
27	Kab. Dairi	1.958.311
28	Kab. Deli Serdang	1.958.311
29	Kab. Karo	1.958.311
30	Kab. Labuhanbatu	1.958.311
31	Kab. Langkat	1.958.311
32	Kab. Mandailing Natal	1.958.311
33	Kab. Nias	1.958.311



PRESIDEN
REPUBLIK INDONESIA

LAMPIRAN V.08
RINCIAN DANA BAGI HASIL SUMBER DAYA ALAM PERIKANAN
MENURUT PROVINSI/KABUPATEN/KOTA
TAHUN ANGGARAN 2022

(dalam ribuan rupiah)

NO	NAMA DAERAH	PERIKANAN
1	2	3
34	Kab. Simalungun	1.958.311
35	Kab. Tapanuli Selatan	1.958.311
36	Kab. Tapanuli Tengah	1.958.311
37	Kab. Tapanuli Utara	1.958.311
38	Kab. Toba	1.958.311
39	Kota Binjai	1.958.311
40	Kota Medan	1.958.311
41	Kota Pematang Siantar	1.958.311
42	Kota Sibolga	1.958.311
43	Kota Tanjung Balai	1.958.311
44	Kota Tebing Tinggi	1.958.311
45	Kota Padangsidimpuan	1.958.311
46	Kab. Pakpak Bharat	1.958.311
47	Kab. Nias Selatan	1.958.311
48	Kab. Humbang Hasundutan	1.958.311
49	Kab. Serdang Bedagai	1.958.311
50	Kab. Samosir	1.958.311
51	Kab. Batu Bara	1.958.311
52	Kab. Padang Lawas	1.958.311
53	Kab. Padang Lawas Utara	1.958.311
54	Kab. Labuhanbatu Selatan	1.958.311
55	Kab. Labuhanbatu Utara	1.958.311
56	Kab. Nias Utara	1.958.311
57	Kab. Nias Barat	1.958.311
58	Kota Gunungsitoli	1.958.311
59	Provinsi Sumatera Barat	-
60	Kab. Lima Puluh Kota	1.958.311
61	Kab. Agam	1.958.311
62	Kab. Kepulauan Mentawai	1.958.311
63	Kab. Padang Pariaman	1.958.311
64	Kab. Pasaman	1.958.311
65	Kab. Pesisir Selatan	1.958.311
66	Kab. Sijunjung	1.958.311



PRESIDEN
REPUBLIK INDONESIA

LAMPIRAN V.08
RINCIAN DANA BAGI HASIL SUMBER DAYA ALAM PERIKANAN
MENURUT PROVINSI/KABUPATEN/KOTA
TAHUN ANGGARAN 2022

(dalam ribuan rupiah)

NO	NAMA DAERAH	PERIKANAN
1	2	3
67	Kab. Solok	1.958.311
68	Kab. Tanah Datar	1.958.311
69	Kota Bukit Tinggi	1.958.311
70	Kota Padang Panjang	1.958.311
71	Kota Padang	1.958.311
72	Kota Payakumbuh	1.958.311
73	Kota Sawahlunto	1.958.311
74	Kota Solok	1.958.311
75	Kota Pariaman	1.958.311
76	Kab. Pasaman Barat	1.958.311
77	Kab. Dharmasraya	1.958.311
78	Kab. Solok Selatan	1.958.311
79	Provinsi Riau	-
80	Kab. Bengkalis	1.958.311
81	Kab. Indragiri Hilir	1.958.311
82	Kab. Indragiri Hulu	1.958.311
83	Kab. Kampar	1.958.311
84	Kab. Kuantan Singingi	1.958.311
85	Kab. Pelalawan	1.958.311
86	Kab. Rokan Hilir	1.958.311
87	Kab. Rokan Hulu	1.958.311
88	Kab. Siak	1.958.311
89	Kota Dumai	1.958.311
90	Kota Pekanbaru	1.958.311
91	Kab. Kepulauan Meranti	1.958.311
92	Provinsi Jambi	-
93	Kab. Batanghari	1.958.311
94	Kab. Bungo	1.958.311
95	Kab. Kerinci	1.958.311
96	Kab. Merangin	1.958.311
97	Kab. Muaro Jambi	1.958.311
98	Kab. Sarolangun	1.958.311
99	Kab. Tanjung Jabung Barat	1.958.311



PRESIDEN
REPUBLIK INDONESIA

LAMPIRAN V.08
RINCIAN DANA BAGI HASIL SUMBER DAYA ALAM PERIKANAN
MENURUT PROVINSI/KABUPATEN/KOTA
TAHUN ANGGARAN 2022

(dalam ribuan rupiah)

NO	NAMA DAERAH	PERIKANAN
1	2	3
100	Kab. Tanjung Jabung Timur	1.958.311
101	Kab. Tebo	1.958.311
102	Kota Jambi	1.958.311
103	Kota Sungai Penuh	1.958.311
104	Provinsi Sumatera Selatan	-
105	Kab. Lahat	1.958.311
106	Kab. Musi Banyuasin	1.958.311
107	Kab. Musi Rawas	1.958.311
108	Kab. Muara Enim	1.958.311
109	Kab. Ogan Komering Ilir	1.958.311
110	Kab. Ogan Komering Ulu	1.958.311
111	Kota Palembang	1.958.311
112	Kota Prabumulih	1.958.311
113	Kota Pagar Alam	1.958.311
114	Kota Lubuk Linggau	1.958.311
115	Kab. Banyuasin	1.958.311
116	Kab. Ogan Ilir	1.958.311
117	Kab. Ogan Komering Ulu Timur	1.958.311
118	Kab. Ogan Komering Ulu Selatan	1.958.311
119	Kab. Empat Lawang	1.958.311
120	Kab. Penukal Abab Lematang Ilir	1.958.311
121	Kab. Musi Rawas Utara	1.958.311
122	Provinsi Bengkulu	-
123	Kab. Bengkulu Selatan	1.958.311
124	Kab. Bengkulu Utara	1.958.311
125	Kab. Rejang Lebong	1.958.311
126	Kota Bengkulu	1.958.311
127	Kab. Kaur	1.958.311
128	Kab. Seluma	1.958.311
129	Kab. Mukomukc	1.958.311
130	Kab. Lebong	1.958.311
131	Kab. Kepahiang	1.958.311
132	Kab. Bengkulu Tengah	1.958.311



PRESIDEN
REPUBLIK INDONESIA

LAMPIRAN V.08
RINCIAN DANA BAGI HASIL SUMBER DAYA ALAM PERIKANAN
MENURUT PROVINSI/KABUPATEN/KOTA
TAHUN ANGGARAN 2022

(dalam ribuan rupiah)

NO	NAMA DAERAH	PERIKANAN
1	2	3
133	Provinsi Lampung	-
134	Kab. Lampung Barat	1.958.311
135	Kab. Lampung Selatan	1.958.311
136	Kab. Lampung Tengah	1.958.311
137	Kab. Lampung Utara	1.958.311
138	Kab. Lampung Timur	1.958.311
139	Kab. Tanggamus	1.958.311
140	Kab. Tulang Bawang	1.958.311
141	Kab. Way Kanan	1.958.311
142	Kota Bandar Lampung	1.958.311
143	Kota Metro	1.958.311
144	Kab. Pesawaran	1.958.311
145	Kab. Pringsewu	1.958.311
146	Kab. Mesuji	1.958.311
147	Kab. Tulang Bawang Barat	1.958.311
148	Kab. Pesisir Barat	1.958.311
149	Provinsi DKI Jakarta	1.958.293
150	Provinsi Jawa Barat	-
151	Kab. Bandung	1.958.311
152	Kab. Bekasi	1.958.311
153	Kab. Bogor	1.958.311
154	Kab. Ciamis	1.958.311
155	Kab. Cianjur	1.958.311
156	Kab. Cirebon	1.958.311
157	Kab. Garut	1.958.311
158	Kab. Indramayu	1.958.311
159	Kab. Karawang	1.958.311
160	Kab. Kuningan	1.958.311
161	Kab. Majalengka	1.958.311
162	Kab. Purwakarta	1.958.311
163	Kab. Subang	1.958.311
164	Kab. Sukabumi	1.958.311
165	Kab. Sumedang	1.958.311



PRESIDEN
REPUBLIK INDONESIA

LAMPIRAN V.08
RINCIAN DANA BAGI HASIL SUMBER DAYA ALAM PERIKANAN
MENURUT PROVINSI/KABUPATEN/KOTA
TAHUN ANGGARAN 2022

(dalam ribuan rupiah)

NO	NAMA DAERAH	PERIKANAN
1	2	3
166	Kab. Tasikmalaya	1.958.311
167	Kota Bandung	1.958.311
168	Kota Bekasi	1.958.311
169	Kota Bogor	1.958.311
170	Kota Cirebon	1.958.311
171	Kota Depok	1.958.311
172	Kota Sukabum.	1.958.311
173	Kota Tasikmalaya	1.958.311
174	Kota Cimahi	1.958.311
175	Kota Banjar	1.958.311
176	Kab. Bandung Barat	1.958.311
177	Kab. Pangandaran	1.958.311
178	Provinsi Jawa Tengah	-
179	Kab. Banjarnegara	1.958.311
180	Kab. Banyumas	1.958.311
181	Kab. Batang	1.958.311
182	Kab. Blora	1.958.311
183	Kab. Boyolali	1.958.311
184	Kab. Brebes	1.958.311
185	Kab. Cilacap	1.958.311
186	Kab. Demak	1.958.311
187	Kab. Grobogan	1.958.311
188	Kab. Jepara	1.958.311
189	Kab. Karanganyar	1.958.311
190	Kab. Kebumen	1.958.311
191	Kab. Kendal	1.958.311
192	Kab. Klaten	1.958.311
193	Kab. Kudus	1.958.311
194	Kab. Magelang	1.958.311
195	Kab. Pati	1.958.311
196	Kab. Pekalongan	1.958.311
197	Kab. Pemasang	1.958.311
198	Kab. Purbalingga	1.958.311



PRESIDEN
REPUBLIK INDONESIA

LAMPIRAN V.08
RINCIAN DANA BAGI HASIL SUMBER DAYA ALAM PERIKANAN
MENURUT PROVINSI/KABUPATEN/KOTA
TAHUN ANGGARAN 2022

(dalam ribuan rupiah)

NO	NAMA DAERAH	PERIKANAN
1	2	3
199	Kab. Purworejo	1.958.311
200	Kab. Rembang	1.958.311
201	Kab. Semarang	1.958.311
202	Kab. Sragen	1.958.311
203	Kab. Sukoharjo	1.958.311
204	Kab. Tegal	1.958.311
205	Kab. Temanggung	1.958.311
206	Kab. Wonogiri	1.958.311
207	Kab. Wonosobo	1.958.311
208	Kota Magelang	1.958.311
209	Kota Pekalongan	1.958.311
210	Kota Salatiga	1.958.311
211	Kota Semarang	1.958.311
212	Kota Surakarta	1.958.311
213	Kota Tegal	1.958.311
214	Provinsi DI Yogyakarta	-
215	Kab. Bantul	1.958.311
216	Kab. Gunungkidul	1.958.311
217	Kab. Kulon Progo	1.958.311
218	Kab. Sleman	1.958.311
219	Kota Yogyakarta	1.958.311
220	Provinsi Jawa Timur	-
221	Kab. Bangkalan	1.958.311
222	Kab. Banyuwangi	1.958.311
223	Kab. Blitar	1.958.311
224	Kab. Bojonegoro	1.958.311
225	Kab. Bondowoso	1.958.311
226	Kab. Gresik	1.958.311
227	Kab. Jember	1.958.311
228	Kab. Jombang	1.958.311
229	Kab. Kediri	1.958.311
230	Kab. Lamongan	1.958.311
231	Kab. Lumajang	1.958.311



PRESIDEN
REPUBLIK INDONESIA

LAMPIRAN V.08
RINCIAN DANA BAGI HASIL SUMBER DAYA ALAM PERIKANAN
MENURUT PROVINSI/KABUPATEN/KOTA
TAHUN ANGGARAN 2022

(dalam ribuan rupiah)

NO	NAMA DAERAH	PERIKANAN
1	2	3
232	Kab. Madiun	1.958.311
233	Kab. Magetan	1.958.311
234	Kab. Malang	1.958.311
235	Kab. Mojokerto	1.958.311
236	Kab. Nganjuk	1.958.311
237	Kab. Ngawi	1.958.311
238	Kab. Pacitan	1.958.311
239	Kab. Pamekasan	1.958.311
240	Kab. Pasuruan	1.958.311
241	Kab. Ponorogo	1.958.311
242	Kab. Probolinggo	1.958.311
243	Kab. Sampang	1.958.311
244	Kab. Sidoarjo	1.958.311
245	Kab. Situbondo	1.958.311
246	Kab. Sumenep	1.958.311
247	Kab. Trenggalek	1.958.311
248	Kab. Tuban	1.958.311
249	Kab. Tulungagung	1.958.311
250	Kota Blitar	1.958.311
251	Kota Kediri	1.958.311
252	Kota Madiun	1.958.311
253	Kota Malang	1.958.311
254	Kota Mojokerto	1.958.311
255	Kota Pasuruan	1.958.311
256	Kota Probolinggo	1.958.311
257	Kota Surabaya	1.958.311
258	Kota Batu	1.958.311
259	Provinsi Kalimantan Barat	-
260	Kab. Bengkayang	1.958.311
261	Kab. Landak	1.958.311
262	Kab. Kapuas Hulu	1.958.311
263	Kab. Ketapang	1.958.311
264	Kab. Mempawah	1.958.311



PRESIDEN
REPUBLIK INDONESIA

LAMPIRAN V.08
RINCIAN DANA BAGI HASIL SUMBER DAYA ALAM PERIKANAN
MENURUT PROVINSI/KABUPATEN/KOTA
TAHUN ANGGARAN 2022

(dalam ribuan rupiah)

NO	NAMA DAERAH	PERIKANAN
1	2	3
265	Kab. Sambas	1.958.311
266	Kab. Sanggau	1.958.311
267	Kab. Sintang	1.958.311
268	Kota Pontianak	1.958.311
269	Kota Singkawang	1.958.311
270	Kab. Sekadau	1.958.311
271	Kab. Melawi	1.958.311
272	Kab. Kayong Utara	1.958.311
273	Kab. Kubu Raya	1.958.311
274	Provinsi Kalimantan Tengah	-
275	Kab. Barito Selatan	1.958.311
276	Kab. Barito Utara	1.958.311
277	Kab. Kapuas	1.958.311
278	Kab. Kotawaringin Barat	1.958.311
279	Kab. Kotawaringin Timur	1.958.311
280	Kota Palangkaraya	1.958.311
281	Kab. Katingan	1.958.311
282	Kab. Seruyan	1.958.311
283	Kab. Sukamara	1.958.311
284	Kab. Lamandau	1.958.311
285	Kab. Gunung Mas	1.958.311
286	Kab. Pulang Pisau	1.958.311
287	Kab. Murung Raya	1.958.311
288	Kab. Barito Timur	1.958.311
289	Provinsi Kalimantan Selatan	-
290	Kab. Banjar	1.958.311
291	Kab. Barito Kuala	1.958.311
292	Kab. Hulu Sungai Selatan	1.958.311
293	Kab. Hulu Sungai Tengah	1.958.311
294	Kab. Hulu Sungai Utara	1.958.311
295	Kab. Kotabaru	1.958.311
296	Kab. Tabalong	1.958.311
297	Kab. Tanah Laut	1.958.311



PRESIDEN
REPUBLIK INDONESIA

LAMPIRAN V.08
RINCIAN DANA BAGI HASIL SUMBER DAYA ALAM PERIKANAN
MENURUT PROVINSI/KABUPATEN/KOTA
TAHUN ANGGARAN 2022

(dalam ribuan rupiah)

NO	NAMA DAERAH	PERIKANAN
1	2	3
298	Kab. Tapin	1.958.311
299	Kota Banjarbaru	1.958.311
300	Kota Banjarmasin	1.958.311
301	Kab. Balangan	1.958.311
302	Kab. Tanah Bumbu	1.958.311
303	Provinsi Kalimantan Timur	-
304	Kab. Berau	1.958.311
305	Kab. Kutai Kartanegara	1.958.311
306	Kab. Kutai Barat	1.958.311
307	Kab. Kutai Timur	1.958.311
308	Kab. Paser	1.958.311
309	Kota Balikpapan	1.958.311
310	Kota Bontang	1.958.311
311	Kota Samarinda	1.958.311
312	Kab. Penajam Paser Utara	1.958.311
313	Kab. Mahakam Ulu	1.958.311
314	Provinsi Sulawesi Utara	-
315	Kab. Bolaang Mongondow	1.958.311
316	Kab. Minahasa	1.958.311
317	Kab. Kepulauan Sangihe	1.958.311
318	Kota Bitung	1.958.311
319	Kota Manado	1.958.311
320	Kab. Kepulauan Talaud	1.958.311
321	Kab. Minahasa Selatan	1.958.311
322	Kota Tomohon	1.958.311
323	Kab. Minahasa Utara	1.958.311
324	Kab. Kep. Siau Tagulandang Biaro	1.958.311
325	Kota Kotamobagi	1.958.311
326	Kab. Bolaang Mongondow Utara	1.958.311
327	Kab. Minahasa Tenggara	1.958.311
328	Kab. Bolaang Mongondow Timur	1.958.311
329	Kab. Bolaang Mongondow Selatan	1.958.311
330	Provinsi Sulawesi Tengah	-



PRESIDEN
REPUBLIK INDONESIA

LAMPIRAN V.08
RINCIAN DANA BAGI HASIL SUMBER DAYA ALAM PERIKANAN
MENURUT PROVINSI/KABUPATEN/KOTA
TAHUN ANGGARAN 2022

(dalam ribuan rupiah)

NO	NAMA DAERAH	PERIKANAN
1	2	3
331	Kab. Banggai	1.958.311
332	Kab. Banggai Kepulauan	1.958.311
333	Kab. Buol	1.958.311
334	Kab. Toli Toli	1.958.311
335	Kab. Donggala	1.958.311
336	Kab. Morowali	1.958.311
337	Kab. Poso	1.958.311
338	Kota Palu	1.958.311
339	Kab. Parigi Moutong	1.958.311
340	Kab. Tojo Una Una	1.958.311
341	Kab. Sigi	1.958.311
342	Kab. Banggai Laut	1.958.311
343	Kab. Morowali Utara	1.958.311
344	Provinsi Sulawesi Selatan	-
345	Kab. Bantaeng	1.958.311
346	Kab. Barru	1.958.311
347	Kab. Bone	1.958.311
348	Kab. Bulukumba	1.958.311
349	Kab. Enrekang	1.958.311
350	Kab. Gowa	1.958.311
351	Kab. Jeneponto	1.958.311
352	Kab. Luwu	1.958.311
353	Kab. Luwu Utara	1.958.311
354	Kab. Maros	1.958.311
355	Kab. Pangkajene dan Kepulauan	1.958.311
356	Kota Palopo	1.958.311
357	Kab. Luwu Timur	1.958.311
358	Kab. Pinrang	1.958.311
359	Kab. Sinjai	1.958.311
360	Kab. Kepulauan Selayar	1.958.311
361	Kab. Sidenreng Rappang	1.958.311
362	Kab. Soppeng	1.958.311
363	Kab. Takalar	1.958.311



PRESIDEN
REPUBLIK INDONESIA

LAMPIRAN V.08
RINCIAN DANA BAGI HASIL SUMBER DAYA ALAM PERIKANAN
MENURUT PROVINSI/KABUPATEN/KOTA
TAHUN ANGGARAN 2022

(dalam ribuan rupiah)

NO	NAMA DAERAH	PERIKANAN
1	2	3
364	Kab. Tana Toraja	1.958.311
365	Kab. Wajo	1.958.311
366	Kota Pare Pare	1.958.311
367	Kota Makassar	1.958.311
368	Kab. Toraja Utara	1.958.311
369	Provinsi Sulawesi Tenggara	-
370	Kab. Buton	1.958.311
371	Kab. Konawe	1.958.311
372	Kab. Kolaka	1.958.311
373	Kab. Muna	1.958.311
374	Kota Kendari	1.958.311
375	Kota Bau Bau	1.958.311
376	Kab. Konawe Selatan	1.958.311
377	Kab. Bombana	1.958.311
378	Kab. Wakatobi	1.958.311
379	Kab. Kolaka Utara	1.958.311
380	Kab. Konawe Utara	1.958.311
381	Kab. Buton Utara	1.958.311
382	Kab. Konawe Kepulauan	1.958.311
383	Kab. Kolaka Timur	1.958.311
384	Kab. Muna Barat	1.958.311
385	Kab. Buton Tengah	1.958.311
386	Kab. Buton Selatan	1.958.311
387	Provinsi Bali	-
388	Kab. Badung	1.958.311
389	Kab. Bangli	1.958.311
390	Kab. Buleleng	1.958.311
391	Kab. Gianyar	1.958.311
392	Kab. Jembrana	1.958.311
393	Kab. Karangasem	1.958.311
394	Kab. Klungkung	1.958.311
395	Kab. Tabanan	1.958.311
396	Kota Denpasar	1.958.311



PRESIDEN
REPUBLIK INDONESIA

LAMPIRAN V.08
RINCIAN DANA BAGI HASIL SUMBER DAYA ALAM PERIKANAN
MENURUT PROVINSI/KABUPATEN/KOTA
TAHUN ANGGARAN 2022

(dalam ribuan rupiah)

NO	NAMA DAERAH	PERIKANAN
1	2	3
397	Provinsi Nusa Tenggara Barat	-
398	Kab. Bima	1.958.311
399	Kab. Dompu	1.958.311
400	Kab. Lombok Barat	1.958.311
401	Kab. Lombok Tengah	1.958.311
402	Kab. Lombok Timur	1.958.311
403	Kab. Sumbawa	1.958.311
404	Kota Mataram	1.958.311
405	Kota Bima	1.958.311
406	Kab. Sumbawa Barat	1.958.311
407	Kab. Lombok Utara	1.958.311
408	Provinsi Nusa Tenggara Timur	-
409	Kab. Alor	1.958.311
410	Kab. Belu	1.958.311
411	Kab. Ende	1.958.311
412	Kab. Flores Timur	1.958.311
413	Kab. Kupang	1.958.311
414	Kab. Lembata	1.958.311
415	Kab. Manggarai	1.958.311
416	Kab. Ngada	1.958.311
417	Kab. Sikka	1.958.311
418	Kab. Sumba Barat	1.958.311
419	Kab. Sumba Timur	1.958.311
420	Kab. Timor Tengah Selatan	1.958.311
421	Kab. Timor Tengah Utara	1.958.311
422	Kota Kupang	1.958.311
423	Kab. Rote Ndao	1.958.311
424	Kab. Manggarai Barat	1.958.311
425	Kab. Nagekeo	1.958.311
426	Kab. Sumba Barat Daya	1.958.311
427	Kab. Sumba Tengah	1.958.311
428	Kab. Manggarai Timur	1.958.311
429	Kab. Sabu Raijua	1.958.311



PRESIDEN
REPUBLIK INDONESIA

LAMPIRAN V.08
RINCIAN DANA BAGI HASIL SUMBER DAYA ALAM PERIKANAN
MENURUT PROVINSI/KABUPATEN/KOTA
TAHUN ANGGARAN 2022

(dalam ribuan rupiah)

NO	NAMA DAERAH	PERIKANAN
1	2	3
430	Kab. Malaka	1.958.311
431	Provinsi Maluku	-
432	Kab. Kepulauan Tanimbar	1.958.311
433	Kab. Maluku Tengah	1.958.311
434	Kab. Maluku Tenggara	1.958.311
435	Kab. Buru	1.958.311
436	Kota Ambon	1.958.311
437	Kab. Seram Bagian Barat	1.958.311
438	Kab. Seram Bagian Timur	1.958.311
439	Kab. Kepulauan Aru	1.958.311
440	Kota Tual	1.958.311
441	Kab. Maluku Barat Daya	1.958.311
442	Kab. Buru Selatan	1.958.311
443	Provinsi Papua	-
444	Kab. Biak Numfor	1.958.311
445	Kab. Jayapura	1.958.311
446	Kab. Jayawijaya	1.958.311
447	Kab. Merauke	1.958.311
448	Kab. Mimika	1.958.311
449	Kab. Nabire	1.958.311
450	Kab. Paniai	1.958.311
451	Kab. Puncak Jaya	1.958.311
452	Kab. Kepulauan Yapen	1.958.311
453	Kota Jayapura	1.958.311
454	Kab. Sarmi	1.958.311
455	Kab. Keerom	1.958.311
456	Kab. Yahukimo	1.958.311
457	Kab. Pegunungan Bintang	1.958.311
458	Kab. Tolikara	1.958.311
459	Kab. Boven Digoel	1.958.311
460	Kab. Mappi	1.958.311
461	Kab. Asmat	1.958.311
462	Kab. Waropen	1.958.311



PRESIDEN
REPUBLIK INDONESIA

LAMPIRAN V.08
RINCIAN DANA BAGI HASIL SUMBER DAYA ALAM PERIKANAN
MENURUT PROVINSI/KABUPATEN/KOTA
TAHUN ANGGARAN 2022

(dalam ribuan rupiah)

NO	NAMA DAERAH	PERIKANAN
1	2	3
463	Kab. Supiori	1.958.311
464	Kab. Mamberamo Raya	1.958.311
465	Kab. Mamberamo Tengah	1.958.311
466	Kab. Yalimo	1.958.311
467	Kab. Lanny Jaya	1.958.311
468	Kab. Nduga	1.958.311
469	Kab. Dogiyai	1.958.311
470	Kab. Puncak	1.958.311
471	Kab. Intan Jaya	1.958.311
472	Kab. Deiyai	1.958.311
473	Provinsi Maluku Utara	-
474	Kab. Halmahera Tengah	1.958.311
475	Kota Ternate	1.958.311
476	Kab. Halmahera Barat	1.958.311
477	Kab. Halmahera Timur	1.958.311
478	Kab. Halmahera Selatan	1.958.311
479	Kab. Halmahera Utara	1.958.311
480	Kab. Kepulauan Sula	1.958.311
481	Kota Tidore Kepulauan	1.958.311
482	Kab. Pulau Morotai	1.958.311
483	Kab. Pulau Taliabu	1.958.311
484	Provinsi Banten	-
485	Kab. Lebak	1.958.311
486	Kab. Pandeglang	1.958.311
487	Kab. Serang	1.958.311
488	Kab. Tangerang	1.958.311
489	Kota Cilegon	1.958.311
490	Kota Tangerang	1.958.311
491	Kota Serang	1.958.311
492	Kota Tangerang Selatan	1.958.311
493	Provinsi Kepulauan Bangka Belitung	-
494	Kab. Bangka	1.958.311
495	Kab. Belitung	1.958.311



PRESIDEN
REPUBLIK INDONESIA

LAMPIRAN V.08
RINCIAN DANA BAGI HASIL SUMBER DAYA ALAM PERIKANAN
MENURUT PROVINSI/KABUPATEN/KOTA
TAHUN ANGGARAN 2022

(dalam ribuan rupiah)

NO	NAMA DAERAH	PERIKANAN
1	2	3
496	Kota Pangkal Pinang	1.958.311
497	Kab. Bangka Selatan	1.958.311
498	Kab. Bangka Tengah	1.958.311
499	Kab. Bangka Barat	1.958.311
500	Kab. Belitung Timur	1.958.311
501	Provinsi Gorontalo	-
502	Kab. Boalemo	1.958.311
503	Kab. Gorontalo	1.958.311
504	Kota Gorontalo	1.958.311
505	Kab. Pohuwato	1.958.311
506	Kab. Bone Bolango	1.958.311
507	Kab. Gorontalo Utara	1.958.311
508	Provinsi Kepulauan Riau	-
509	Kab. Natuna	1.958.311
510	Kab. Kepulauan Anambas	1.958.311
511	Kab. Karimun	1.958.311
512	Kota Batam	1.958.311
513	Kota Tanjung Pinang	1.958.311
514	Kab. Lingga	1.958.311
515	Kab. Bintan	1.958.311
516	Provinsi Papua Barat	-
517	Kab. Fak Fak	1.958.311
518	Kab. Manokwari	1.958.311
519	Kab. Sorong	1.958.311
520	Kota Sorong	1.958.311
521	Kab. Raja Ampat	1.958.311
522	Kab. Sorong Selatan	1.958.311
523	Kab. Teluk Bintuni	1.958.311
524	Kab. Teluk Wondama	1.958.311
525	Kab. Kaimana	1.958.311
526	Kab. Maybrat	1.958.311
527	Kab. Tambrauw	1.958.311
528	Kab. Manokwari Selatan	1.958.311



PRESIDEN
REPUBLIK INDONESIA

LAMPIRAN V.08
RINCIAN DANA BAGI HASIL SUMBER DAYA ALAM PERIKANAN
MENURUT PROVINSI/KABUPATEN/KOTA
TAHUN ANGGARAN 2022

(dalam ribuan rupiah)

NO	NAMA DAERAH	PERIKANAN
1	2	3
529	Kab. Pegunungan Arfak	1.958.311
530	Provinsi Sulawesi Barat	-
531	Kab. Majene	1.958.311
532	Kab. Mamuju	1.958.311
533	Kab. Polewali Mandar	1.958.311
534	Kab. Mamasa	1.958.311
535	Kab. Pasangkayu	1.958.311
536	Kab. Mamuju Tengah	1.958.311
537	Provinsi Kalimantan Utara	-
538	Kab. Bulungan	1.958.311
539	Kab. Malinau	1.958.311
540	Kab. Nunukan	1.958.311
541	Kota Tarakan	1.958.311
542	Kab. Tana Tidung	1.958.311
543	Selisih Lebih	325.560.880
JUMLAH NASIONAL		1.322.341.161



PRESIDEN
REPUBLIK INDONESIA

LAMPIRAN V.09
RINCIAN DANA BAGI HASIL SUMBER DAYA ALAM PANAS BUMI
MENURUT PROVINSI/KABUPATEN/KOTA
TAHUN ANGGARAN 2022

(dalam ribuan rupiah)

NO	NAMA DAERAH	IURAN PRODUKSI	IURAN TETAP	SETORAN BAGIAN PEMERINTAH	JUMLAH
1	2	3	4	5	6 = 3 + 4 + 5
1	Provinsi Aceh	-	182.800	-	182.800
2	Kab. Aceh Barat	-	16.618	-	16.618
3	Kab. Aceh Besar	-	318.917	-	318.917
4	Kab. Aceh Selatan	-	16.618	-	16.618
5	Kab. Aceh Singkil	-	16.618	-	16.618
6	Kab. Aceh Tengah	-	16.618	-	16.618
7	Kab. Aceh Tenggara	-	16.618	-	16.618
8	Kab. Aceh Timur	-	16.618	-	16.618
9	Kab. Aceh Utara	-	16.618	-	16.618
10	Kab. Bireuen	-	16.618	-	16.618
11	Kab. Pidie	-	16.618	-	16.618
12	Kab. Simeulue	-	16.618	-	16.618



PRESIDEN
REPUBLIK INDONESIA

LAMPIRAN V.09
RINCIAN DANA BAGI HASIL SUMBER DAYA ALAM PANAS BUMI
MENURUT PROVINSI/KABUPATEN/KOTA
TAHUN ANGGARAN 2022

(dalam ribuan rupiah)

NO	NAMA DAERAH	IURAN PRODUKSI	IURAN TETAP	SETORAN BAGIAN PEMERINTAH	JUMLAH
1	2	3	4	5	6 = 3 + 4 + 5
13	Kota Banda Aceh	-	16.618	-	16.618
14	Kota Sabang	-	73.628	-	73.628
15	Kota Langsa	-	16.618	-	16.618
16	Kota Lhokseumawe	-	16.618	-	16.618
17	Kab. Gayo Lues	-	16.618	-	16.618
18	Kab. Aceh Barat Daya	-	16.618	-	16.618
19	Kab. Aceh Jaya	-	16.618	-	16.618
20	Kab. Nagan Raya	-	16.618	-	16.618
21	Kab. Aceh Tamiang	-	16.618	-	16.618
22	Kab. Bener Meriah	-	16.618	-	16.618
23	Kab. Pidie Jaya	-	16.618	-	16.618
24	Kota Subulussalam	-	16.618	-	16.618



PRESIDEN
REPUBLIK INDONESIA

LAMPIRAN V.09
RINCIAN DANA BAGI HASIL SUMBER DAYA ALAM PANAS BUMI
MENURUT PROVINSI/KABUPATEN/KOTA
TAHUN ANGGARAN 2022

(dalam ribuan rupiah)

NO	NAMA DAERAH	IURAN PRODUKSI	IURAN TETAP	SETORAN BAGIAN PEMERINTAH	JUMLAH
1	2	3	4	5	6 = 3 + 4 + 5
25	Provinsi Sumatera Utara	3.748.375	442.809	-	4.191.184
26	Kab. Asahan	234.273	27.675	-	261.948
27	Kab. Dairi	234.273	27.675	-	261.948
28	Kab. Deli Serdang	234.273	27.675	-	261.948
29	Kab. Karo	234.273	27.675	-	261.948
30	Kab. Labuhanbatu	234.273	27.675	-	261.948
31	Kab. Langkat	234.273	27.675	-	261.948
32	Kab. Mandailing Natal	7.496.751	885.619	-	8.382.370
33	Kab. Nias	234.273	27.675	-	261.948
34	Kab. Simalungun	234.273	27.675	-	261.948
35	Kab. Tapanuli Selatan	234.273	27.675	-	261.948
36	Kab. Tapanuli Tengah	234.273	27.675	-	261.948



PRESIDEN
REPUBLIK INDONESIA

LAMPIRAN V.09
RINCIAN DANA BAGI HASIL SUMBER DAYA ALAM PANAS BUMI
MENURUT PROVINSI/KABUPATEN/KOTA
TAHUN ANGGARAN 2022

(dalam ribuan rupiah)

NO	NAMA DAERAH	IURAN PRODUKSI	IURAN TETAP	SETORAN BAGIAN PEMERINTAH	JUMLAH
1	2	3	4	5	6 = 3 + 4 + 5
37	Kab. Tapanuli Utara	234.273	27.675	-	261.948
38	Kab. Toba	234.273	27.675	-	261.948
39	Kota Binjai	234.273	27.675	-	261.948
40	Kota Medan	234.273	27.675	-	261.948
41	Kota Pematang Siantar	234.273	27.675	-	261.948
42	Kota Sibolga	234.273	27.675	-	261.948
43	Kota Tanjung Balai	234.273	27.675	-	261.948
44	Kota Tebing Tinggi	234.273	27.675	-	261.948
45	Kota Padangsidimpuan	234.273	27.675	-	261.948
46	Kab. Pakpak Bharat	234.273	27.675	-	261.948
47	Kab. Nias Selatan	234.273	27.675	-	261.948
48	Kab. Humbang Hasundutan	234.273	27.675	-	261.948



PRESIDEN
REPUBLIK INDONESIA

LAMPIRAN V.09
RINCIAN DANA BAGI HASIL SUMBER DAYA ALAM PANAS BUMI
MENURUT PROVINSI/KABUPATEN/KOTA
TAHUN ANGGARAN 2022

(dalam ribuan rupiah)

NO	NAMA DAERAH	IURAN PRODUKSI	IURAN TETAP	SETORAN BAGIAN PEMERINTAH	JUMLAH
1	2	3	4	5	6 = 3 + 4 + 5
49	Kab. Serdang Bedagai	234.273	27.675	-	261.948
50	Kab. Samosir	234.273	27.675	-	261.948
51	Kab. Batu Bara	234.273	27.675	-	261.948
52	Kab. Padang Lawas	234.273	27.675	-	261.948
53	Kab. Padang Lawas Utara	234.273	27.675	-	261.948
54	Kab. Labuhanbatu Selatan	234.273	27.675	-	261.948
55	Kab. Labuhanbatu Utara	234.273	27.675	-	261.948
56	Kab. Nias Utara	234.273	27.675	-	261.948
57	Kab. Nias Barat	234.273	27.675	-	261.948
58	Kota Gunungsitoli	234.273	27.675	-	261.948
59	Provinsi Sumatera Barat	5.143.134	489.117	-	5.632.251
60	Kab. Lima Puluh Kota	571.459	54.346	-	625.805



PRESIDEN
REPUBLIK INDONESIA

LAMPIRAN V.09
RINCIAN DANA BAGI HASIL SUMBER DAYA ALAM PANAS BUMI
MENURUT PROVINSI/KABUPATEN/KOTA
TAHUN ANGGARAN 2022

(dalam ribuan rupiah)

NO	NAMA DAERAH	IURAN PRODUKSI	IURAN TETAP	SETORAN BAGIAN PEMERINTAH	JUMLAH
1	2	3	4	5	6 = 3 + 4 + 5
61	Kab. Agam	571.459	54.346	-	625.805
62	Kab. Kepulauan Mentawai	571.459	54.346	-	625.805
63	Kab. Padang Pariaman	571.459	54.346	-	625.805
64	Kab. Pasaman	571.459	54.346	-	625.805
65	Kab. Pesisir Selatan	571.459	54.346	-	625.805
66	Kab. Sijunjung	571.459	54.346	-	625.805
67	Kab. Solok	571.459	233.807	-	805.266
68	Kab. Tanah Datar	571.459	54.346	-	625.805
69	Kota Bukit Tinggi	571.459	54.346	-	625.805
70	Kota Padang Panjang	571.459	54.346	-	625.805
71	Kota Padang	571.459	54.346	-	625.805
72	Kota Payakumbuh	571.459	54.346	-	625.805



PRESIDEN
REPUBLIK INDONESIA

LAMPIRAN V.09
RINCIAN DANA BAGI HASIL SUMBER DAYA ALAM PANAS BUMI
MENURUT PROVINSI/KABUPATEN/KOTA
TAHUN ANGGARAN 2022

(dalam ribuan rupiah)

NO	NAMA DAERAH	IURAN PRODUKSI	IURAN TETAP	SETORAN BAGIAN PEMERINTAH	JUMLAH
1	2	3	4	5	6 = 3 + 4 + 5
73	Kota Sawahlunto	571.459	54.346	-	625.805
74	Kota Solok	571.459	54.346	-	625.805
75	Kota Pariaman	571.459	54.346	-	625.805
76	Kab. Pasaman Barat	571.459	54.346	-	625.805
77	Kab. Dharmasraya	571.459	54.346	-	625.805
78	Kab. Solok Selatan	10.286.268	798.774	-	11.085.042
79	Provinsi Sumatera Selatan	3.838.626	257.779	-	4.096.405
80	Kab. Lahat	1.458.678	111.721	-	1.570.399
81	Kab. Musi Banyuasin	479.828	32.223	-	512.051
82	Kab. Musi Rawas	479.828	32.223	-	512.051
83	Kab. Muara Enim	5.216.454	358.968	-	5.575.422
84	Kab. Ogan Komering Ilir	479.828	32.223	-	512.051



PRESIDEN
REPUBLIK INDONESIA

LAMPIRAN V.09

RINCIAN DANA BAGI HASIL SUMBER DAYA ALAM PANAS BUMI
MENURUT PROVINSI/KABUPATEN/KOTA
TAHUN ANGGARAN 2022

(dalam ribuan rupiah)

NO	NAMA DAERAH	IURAN PRODUKSI	IURAN TETAP	SETORAN BAGIAN PEMERINTAH	JUMLAH
1	2	3	4	5	6 = 3 + 4 + 5
85	Kab. Ogan Komering Ulu	479.828	32.223	-	512.051
86	Kota Palembang	479.828	32.223	-	512.051
87	Kota Prabumulih	479.828	32.223	-	512.051
88	Kota Pagar Alam	1.961.777	93.893	-	2.055.670
89	Kota Lubuk Linggau	479.828	32.223	-	512.051
90	Kab. Banyuasin	479.828	32.223	-	512.051
91	Kab. Ogan Ilir	479.828	32.223	-	512.051
92	Kab. Ogan Komering Ulu Timur	479.828	32.223	-	512.051
93	Kab. Ogan Komering Ulu Selatan	479.828	47.642	-	527.470
94	Kab. Empat Lawang	479.828	32.223	-	512.051
95	Kab. Penukal Abab Lematang Ilir	479.828	32.223	-	512.051
96	Kab. Musi Rawas Utara	479.828	32.223	-	512.051



PRESIDEN
REPUBLIK INDONESIA

LAMPIRAN V.09
RINCIAN DANA BAGI HASIL SUMBER DAYA ALAM PANAS BUMI
MENURUT PROVINSI/KABUPATEN/KOTA
TAHUN ANGGARAN 2022

(dalam ribuan rupiah)

NO	NAMA DAERAH	IURAN PRODUKSI	IURAN TETAP	SETORAN BAGIAN PEMERINTAH	JUMLAH
1	2	3	4	5	6 = 3 + 4 + 5
97	Provinsi Bengkulu	-	167.589	-	167.589
98	Kab. Bengkulu Selatan	-	37.241	-	37.241
99	Kab. Bengkulu Utara	-	37.241	-	37.241
100	Kab. Rejang Lebong	-	160.201	-	160.201
101	Kota Bengkulu	-	37.241	-	37.241
102	Kab. Kaur	-	37.241	-	37.241
103	Kab. Seluma	-	37.241	-	37.241
104	Kab. Mukomukc	-	37.241	-	37.241
105	Kab. Lebong	-	37.241	-	37.241
106	Kab. Kepahiang	-	212.220	-	212.220
107	Kab. Bengkulu Tengah	-	37.241	-	37.241
108	Provinsi Lampung	-	365.015	12.494.481	12.859.496



PRESIDEN
REPUBLIK INDONESIA

LAMPIRAN V.09

RINCIAN DANA BAGI HASIL SUMBER DAYA ALAM PANAS BUMI
MENURUT PROVINSI/KABUPATEN/KOTA
TAHUN ANGGARAN 2022

(dalam ribuan rupiah)

NO	NAMA DAERAH	IURAN PRODUKSI	IURAN TETAP	SETORAN BAGIAN PEMERINTAH	JUMLAH
1	2	3	4	5	6 = 3 + 4 + 5
109	Kab. Lampung Barat	-	90.912	1.784.926	1.875.838
110	Kab. Lampung Selatan	-	218.593	1.784.926	2.003.519
111	Kab. Lampung Tengah	-	52.144	1.784.926	1.837.070
112	Kab. Lampung Utara	-	52.144	1.784.926	1.837.070
113	Kab. Lampung Timur	-	52.144	1.784.926	1.837.070
114	Kab. Tanggamus	-	71.699	24.988.964	25.060.663
115	Kab. Tulang Bawang	-	52.144	1.784.926	1.837.070
116	Kab. Way Kanan	-	52.144	1.784.926	1.837.070
117	Kota Bandar Lampung	-	162.408	1.784.926	1.947.334
118	Kota Metro	-	52.144	1.784.926	1.837.070
119	Kab. Pesawaran	-	394.995	1.784.926	2.179.921
120	Kab. Pringsewu	-	52.144	1.784.926	1.837.070



PRESIDEN
REPUBLIK INDONESIA

LAMPIRAN V.09
RINCIAN DANA BAGI HASIL SUMBER DAYA ALAM PANAS BUMI
MENURUT PROVINSI/KABUPATEN/KOTA
TAHUN ANGGARAN 2022

(dalam ribuan rupiah)

NO	NAMA DAERAH	IURAN PRODUKSI	IURAN TETAP	SETORAN BAGIAN PEMERINTAH	JUMLAH
1	2	3	4	5	6 = 3 + 4 + 5
121	Kab. Mesuji	-	52.144	1.784.926	1.837.070
122	Kab. Tulang Bawang Barat	-	52.144	1.784.926	1.837.070
123	Kab. Pesisir Barat	-	52.144	1.784.926	1.837.070
124	Provinsi Jawa Barat	-	214.246	202.769.650	202.983.896
125	Kab. Bandung	-	25.088	238.229.836	238.254.924
126	Kab. Bekasi	-	16.480	15.597.665	15.614.145
127	Kab. Bogor	-	16.480	63.760.242	63.776.722
128	Kab. Ciamis	-	16.480	15.597.665	15.614.145
129	Kab. Cianjur	-	16.480	15.597.665	15.614.145
130	Kab. Cirebon	-	16.480	15.597.665	15.614.145
131	Kab. Garut	-	16.480	70.538.337	70.554.817
132	Kab. Indramayu	-	16.480	15.597.665	15.614.145



PRESIDEN
REPUBLIK INDONESIA

LAMPIRAN V.09
RINCIAN DANA BAGI HASIL SUMBER DAYA ALAM PANAS BUMI
MENURUT PROVINSI/KABUPATEN/KOTA
TAHUN ANGGARAN 2022

(dalam ribuan rupiah)

NO	NAMA DAERAH	IURAN PRODUKSI	IURAN TETAP	SETORAN BAGIAN PEMERINTAH	JUMLAH
1	2	3	4	5	6 = 3 + 4 + 5
133	Kab. Karawang	-	16.480	15.597.665	15.614.145
134	Kab. Kuningan	-	16.480	15.597.665	15.614.145
135	Kab. Majalengka	-	16.480	15.597.665	15.614.145
136	Kab. Purwakarta	-	100.025	15.597.665	15.697.690
137	Kab. Subang	-	191.269	15.597.665	15.788.934
138	Kab. Sukabum	-	16.480	65.525.876	65.542.356
139	Kab. Sumedang	-	16.480	15.597.665	15.614.145
140	Kab. Tasikmalaya	-	16.480	15.597.665	15.614.145
141	Kota Bandung	-	16.480	15.597.665	15.614.145
142	Kota Bekasi	-	16.480	15.597.665	15.614.145
143	Kota Bogor	-	16.480	15.597.665	15.614.145
144	Kota Cirebon	-	16.480	15.597.665	15.614.145



PRESIDEN
REPUBLIK INDONESIA

LAMPIRAN V.09

RINCIAN DANA BAGI HASIL SUMBER DAYA ALAM PANAS BUMI
MENURUT PROVINSI/KABUPATEN/KOTA
TAHUN ANGGARAN 2022

(dalam ribuan rupiah)

NO	NAMA DAERAH	IURAN PRODUKSI	IURAN TETAP	SETORAN BAGIAN PEMERINTAH	JUMLAH
1	2	3	4	5	6 = 3 + 4 + 5
145	Kota Depok	-	16.480	15.597.665	15.614.145
146	Kota Sukabum:	-	16.480	15.597.665	15.614.145
147	Kota Tasikmalaya	-	16.480	15.597.665	15.614.145
148	Kota Cimahi	-	16.480	15.597.665	15.614.145
149	Kota Banjar	-	16.480	15.597.665	15.614.145
150	Kab. Bandung Barat	-	125.762	15.597.665	15.723.427
151	Kab. Pangandaran	-	16.480	15.597.665	15.614.145
152	Provinsi Jawa Tengah	-	639.408	304.156	943.564
153	Kab. Banjarnegara	-	37.611	421.444	459.055
154	Kab. Banyumas	-	181.357	17.891	199.248
155	Kab. Batang	-	37.611	30.290	67.901
156	Kab. Blora	-	37.611	17.891	55.502



PRESIDEN
REPUBLIK INDONESIA

LAMPIRAN V.09
RINCIAN DANA BAGI HASIL SUMBER DAYA ALAM PANAS BUMI
MENURUT PROVINSI/KABUPATEN/KOTA
TAHUN ANGGARAN 2022

(dalam ribuan rupiah)

NO	NAMA DAERAH	IURAN PRODUKSI	IURAN TETAP	SETORAN BAGIAN PEMERINTAH	JUMLAH
1	2	3	4	5	6 = 3 + 4 + 5
157	Kab. Boyolali	-	44.910	17.891	62.801
158	Kab. Brebes	-	88.280	17.891	106.171
159	Kab. Cilacap	-	37.611	17.891	55.502
160	Kab. Demak	-	37.611	17.891	55.502
161	Kab. Grobogan	-	37.611	17.891	55.502
162	Kab. Jepara	-	37.611	17.891	55.502
163	Kab. Karanganyar	-	309.362	17.891	327.253
164	Kab. Kebumen	-	37.611	17.891	55.502
165	Kab. Kendal	-	61.005	22.910	83.915
166	Kab. Klaten	-	37.611	17.891	55.502
167	Kab. Kudus	-	37.611	17.891	55.502
168	Kab. Magelang	-	123.582	17.891	141.473



PRESIDEN
REPUBLIK INDONESIA

LAMPIRAN V.09
RINCIAN DANA BAGI HASIL SUMBER DAYA ALAM PANAS BUMI
MENURUT PROVINSI/KABUPATEN/KOTA
TAHUN ANGGARAN 2022

(dalam ribuan rupiah)

NO	NAMA DAERAH	IURAN PRODUKSI	IURAN TETAP	SETORAN BAGIAN PEMERINTAH	JUMLAH
1	2	3	4	5	6 = 3 + 4 + 5
169	Kab. Pati	-	37.611	17.891	55.502
170	Kab. Pekalongan	-	37.611	36.903	74.514
171	Kab. Pemasang	-	46.843	17.891	64.734
172	Kab. Purbalingga	-	49.673	17.891	67.564
173	Kab. Purworejo	-	37.611	17.891	55.502
174	Kab. Rembang	-	37.611	17.891	55.502
175	Kab. Semarang	-	433.998	17.891	451.889
176	Kab. Sragen	-	84.459	17.891	102.350
177	Kab. Sukoharjo	-	37.611	17.891	55.502
178	Kab. Tegal	-	42.552	17.891	60.443
179	Kab. Temanggung	-	70.037	20.371	90.408
180	Kab. Wonogiri	-	44.445	17.891	62.336



PRESIDEN
REPUBLIK INDONESIA

LAMPIRAN V.09
RINCIAN DANA BAGI HASIL SUMBER DAYA ALAM PANAS BUMI
MENURUT PROVINSI/KABUPATEN/KOTA
TAHUN ANGGARAN 2022

(dalam ribuan rupiah)

NO	NAMA DAERAH	IURAN PRODUKSI	IURAN TETAP	SETORAN BAGIAN PEMERINTAH	JUMLAH
1	2	3	4	5	6 = 3 + 4 + 5
181	Kab. Wonosobo	-	37.611	165.851	203.462
182	Kota Magelang	-	37.611	17.891	55.502
183	Kota Pekalongan	-	37.611	17.891	55.502
184	Kota Salatiga	-	42.608	17.891	60.499
185	Kota Semarang	-	37.611	17.891	55.502
186	Kota Surakarta	-	37.611	17.891	55.502
187	Kota Tegal	-	37.611	17.891	55.502
188	Provinsi Jawa Timur	-	554.571	-	554.571
189	Kab. Bangkalan	-	29.976	-	29.976
190	Kab. Banyuwangi	-	286.134	-	286.134
191	Kab. Blitar	-	29.976	-	29.976
192	Kab. Bojonegoro	-	29.976	-	29.976



PRESIDEN
REPUBLIK INDONESIA

LAMPIRAN V.09
RINCIAN DANA BAGI HASIL SUMBER DAYA ALAM PANAS BUMI
MENURUT PROVINSI/KABUPATEN/KOTA
TAHUN ANGGARAN 2022

(dalam ribuan rupiah)

NO	NAMA DAERAH	IURAN PRODUKSI	IURAN TETAP	SETORAN BAGIAN PEMERINTAH	JUMLAH
1	2	3	4	5	6 = 3 + 4 + 5
193	Kab. Bondowoso	-	262.068	-	262.068
194	Kab. Gresik	-	29.976	-	29.976
195	Kab. Jember	-	29.976	-	29.976
196	Kab. Jombang	-	29.976	-	29.976
197	Kab. Kediri	-	29.976	-	29.976
198	Kab. Lamongan	-	29.976	-	29.976
199	Kab. Lumajang	-	29.976	-	29.976
200	Kab. Madiun	-	81.993	-	81.993
201	Kab. Magetan	-	58.338	-	58.338
202	Kab. Malang	-	45.693	-	45.693
203	Kab. Mojokerto	-	80.435	-	80.435
204	Kab. Nganjuk	-	29.976	-	29.976



PRESIDEN
REPUBLIK INDONESIA

LAMPIRAN V.09

RINCIAN DANA BAGI HASIL SUMBER DAYA ALAM PANAS BUMI
MENURUT PROVINSI/KABUPATEN/KOTA
TAHUN ANGGARAN 2022

(dalam ribuan rupiah)

NO	NAMA DAERAH	IURAN PRODUKSI	IURAN TETAP	SETORAN BAGIAN PEMERINTAH	JUMLAH
1	2	3	4	5	6 = 3 + 4 + 5
205	Kab. Ngawi	-	102.001	-	102.001
206	Kab. Pacitan	-	29.976	-	29.976
207	Kab. Pamekasan	-	29.976	-	29.976
208	Kab. Pasuruan	-	67.247	-	67.247
209	Kab. Ponorogo	-	224.819	-	224.819
210	Kab. Probolinggo	-	29.976	-	29.976
211	Kab. Sampang	-	29.976	-	29.976
212	Kab. Sidoarjo	-	29.976	-	29.976
213	Kab. Situbondo	-	33.067	-	33.067
214	Kab. Sumenep	-	29.976	-	29.976
215	Kab. Trenggalek	-	29.976	-	29.976
216	Kab. Tuban	-	29.976	-	29.976



PRESIDEN
REPUBLIK INDONESIA

LAMPIRAN V.09

RINCIAN DANA BAGI HASIL SUMBER DAYA ALAM PANAS BUMI
MENURUT PROVINSI/KABUPATEN/KOTA
TAHUN ANGGARAN 2022

(dalam ribuan rupiah)

NO	NAMA DAERAH	IURAN PRODUKSI	IURAN TETAP	SETORAN BAGIAN PEMERINTAH	JUMLAH
1	2	3	4	5	6 = 3 + 4 + 5
217	Kab. Tulungagung	-	29.976	-	29.976
218	Kota Blitar	-	29.976	-	29.976
219	Kota Kediri	-	29.976	-	29.976
220	Kota Madiun	-	29.976	-	29.976
221	Kota Malang	-	29.976	-	29.976
222	Kota Mojokerto	-	29.976	-	29.976
223	Kota Pasuruan	-	29.976	-	29.976
224	Kota Probolinggo	-	29.976	-	29.976
225	Kota Surabaya	-	29.976	-	29.976
226	Kota Batu	-	65.496	-	65.496
227	Provinsi Sulawesi Utara	-	64.570	9.040.621	9.105.191
228	Kab. Bolaang Mongondow	-	30.293	1.291.517	1.321.810



PRESIDEN
REPUBLIK INDONESIA

LAMPIRAN V.09
RINCIAN DANA BAGI HASIL SUMBER DAYA ALAM PANAS BUMI
MENURUT PROVINSI/KABUPATEN/KOTA
TAHUN ANGGARAN 2022

(dalam ribuan rupiah)

NO	NAMA DAERAH	IURAN PRODUKSI	IURAN TETAP	SETORAN BAGIAN PEMERINTAH	JUMLAH
1	2	3	4	5	6 = 3 + 4 + 5
229	Kab. Minahasa	-	40.928	10.143.059	10.183.987
230	Kab. Kepulauan Sangihe	-	9.225	1.291.517	1.300.742
231	Kota Bitung	-	9.225	1.291.517	1.300.742
232	Kota Manado	-	9.225	1.383.860	1.393.085
233	Kab. Kepulauan Talaud	-	9.225	1.291.517	1.300.742
234	Kab. Minahasa Selatan	-	9.225	1.355.318	1.364.543
235	Kota Tomohon	-	9.225	8.517.814	8.527.039
236	Kab. Minahasa Utara	-	9.225	1.830.467	1.839.692
237	Kab. Kep. Siau Tagulandang Biaro	-	9.225	1.291.517	1.300.742
238	Kota Kotamobagu	-	17.236	1.291.517	1.308.753
239	Kab. Bolaang Mongondow Utara	-	9.225	1.291.517	1.300.742
240	Kab. Minahasa Tenggara	-	9.225	1.308.307	1.317.532



PRESIDEN
REPUBLIK INDONESIA

LAMPIRAN V.09
RINCIAN DANA BAGI HASIL SUMBER DAYA ALAM PANAS BUMI
MENURUT PROVINSI/KABUPATEN/KOTA
TAHUN ANGGARAN 2022

(dalam ribuan rupiah)

NO	NAMA DAERAH	IURAN PRODUKSI	IURAN TETAP	SETORAN BAGIAN PEMERINTAH	JUMLAH
1	2	3	4	5	6 = 3 + 4 + 5
241	Kab. Bolaang Mongondow Timur	-	94.757	1.291.517	1.386.274
242	Kab. Bolaang Mongondow Selatan	-	9.225	1.291.517	1.300.742
243	Provinsi Nusa Tenggara Timur	450.353	783.560	-	1.233.913
244	Kab. Alor	42.890	167.234	-	210.124
245	Kab. Belu	42.890	74.624	-	117.514
246	Kab. Ende	471.539	824.018	-	1.295.557
247	Kab. Flores Timur	42.890	158.147	-	201.037
248	Kab. Kupang	42.890	74.624	-	117.514
249	Kab. Lembata	42.890	330.040	-	372.930
250	Kab. Manggarai	516.565	372.409	-	888.974
251	Kab. Ngada	42.890	92.017	-	134.907
252	Kab. Sikka	42.890	74.624	-	117.514



PRESIDEN
REPUBLIK INDONESIA

LAMPIRAN V.09

RINCIAN DANA BAGI HASIL SUMBER DAYA ALAM PANAS BUMI
MENURUT PROVINSI/KABUPATEN/KOTA
TAHUN ANGGARAN 2022

(dalam ribuan rupiah)

NO	NAMA DAERAH	IURAN PRODUKSI	IURAN TETAP	SETORAN BAGIAN PEMERINTAH	JUMLAH
1	2	3	4	5	6 = 3 + 4 + 5
253	Kab. Sumba Bara	42.890	74.624	-	117.514
254	Kab. Sumba Timur	42.890	74.624	-	117.514
255	Kab. Timor Tengah Selatan	42.890	74.624	-	117.514
256	Kab. Timor Tengah Utara	42.890	74.624	-	117.514
257	Kota Kupang	42.890	74.624	-	117.514
258	Kab. Rote Ndao	42.890	74.624	-	117.514
259	Kab. Manggarai Barat	42.890	74.624	-	117.514
260	Kab. Nagekeo	42.890	74.624	-	117.514
261	Kab. Sumba Barat Daya	42.890	74.624	-	117.514
262	Kab. Sumba Tengah	42.890	74.624	-	117.514
263	Kab. Manggarai Timur	42.890	74.624	-	117.514
264	Kab. Sabu Raijua	42.890	74.624	-	117.514



PRESIDEN
REPUBLIK INDONESIA

LAMPIRAN V.09
RINCIAN DANA BAGI HASIL SUMBER DAYA ALAM PANAS BUMI
MENURUT PROVINSI/KABUPATEN/KOTA
TAHUN ANGGARAN 2022

(dalam ribuan rupiah)

NO	NAMA DAERAH	IURAN PRODUKSI	IURAN TETAP	SETORAN BAGIAN PEMERINTAH	JUMLAH
1	2	3	4	5	6 = 3 + 4 + 5
265	Kab. Malaka	42.890	74.624	-	117.514
266	Provinsi Maluku Utara	-	196.104	-	196.104
267	Kab. Halmahera Tengah	-	43.578	-	43.578
268	Kota Ternate	-	43.578	-	43.578
269	Kab. Halmahera Barat	-	44.353	-	44.353
270	Kab. Halmahera Timur	-	43.578	-	43.578
271	Kab. Halmahera Selatan	-	368.611	-	368.611
272	Kab. Halmahera Utara	-	43.578	-	43.578
273	Kab. Kepulauan Sula	-	43.578	-	43.578
274	Kota Tidore Kepulauan	-	43.578	-	43.578
275	Kab. Pulau Morotai	-	43.578	-	43.578
276	Kab. Pulau Taliabu	-	43.578	-	43.578



PRESIDEN
REPUBLIK INDONESIA

LAMPIRAN V.09

RINCIAN DANA BAGI HASIL SUMBER DAYA ALAM PANAS BUMI
MENURUT PROVINSI/KABUPATEN/KOTA
TAHUN ANGGARAN 2022

(dalam ribuan rupiah)

NO	NAMA DAERAH	IURAN PRODUKSI	IURAN TETAP	SETORAN BAGIAN PEMERINTAH	JUMLAH
1	2	3	4	5	6 = 3 + 4 + 5
277	Provinsi Banten	-	473.731	-	473.731
278	Kab. Lebak	-	135.352	-	135.352
279	Kab. Pandeglang	-	351.213	-	351.213
280	Kab. Serang	-	574.674	-	574.674
281	Kab. Tangerang	-	135.352	-	135.352
282	Kota Cilegon	-	135.352	-	135.352
283	Kota Tangerang	-	135.352	-	135.352
284	Kota Serang	-	139.680	-	139.680



PRESIDEN
REPUBLIK INDONESIA


LAMPIRAN V.09

RINCIAN DANA BAGI HASIL SUMBER DAYA ALAM PANAS BUMI
MENURUT PROVINSI/KABUPATEN/KOTA
TAHUN ANGGARAN 2022

(dalam ribuan rupiah)

NO	NAMA DAERAH	IURAN PRODUKSI	IURAN TETAP	SETORAN BAGIAN PEMERINTAH	JUMLAH
1	2	3	4	5	6 = 3 + 4 + 5
285	Kota Tangerang Selatan	-	135.352	-	135.352
286	Selisih Lebih	14.349.160	3.885.846	49.212.405	67.447.411
JUMLAH NASIONAL		80.296.070	27.625.091	1.157.978.913	1.265.900.074

PRESIDEN REPUBLIK INDONESIA,
ttd.
JOKO WIDODO





PRESIDEN
REPUBLIK INDONESIA

LAMPIRAN VI

PERATURAN PRESIDEN
REPUBLIK INDONESIA
NOMOR 98 TAHUN 2022
TENTANG

PERUBAHAN ATAS PERATURAN PRESIDEN
NOMOR 104 TAHUN 2021 TENTANG RINCIAN
ANGGARAN PENDAPATAN DAN BELANJA
NEGARA TAHUN ANGGARAN 2022

RINCIAN ANGGARAN PENDIDIKAN



PRESIDEN
REPUBLIK INDONESIA

LAMPIRAN VI
RINCIAN ANGGARAN PENDIDIKAN
TAHUN ANGGARAN 2022

(dalam ribuan rupiah)

NO	KOMPONEN ANGGARAN PENDIDIKAN	ALOKASI
1.	Anggaran Pendidikan melalui Belanja Pemerintah Pusat	213.363.425.444
1.1	Anggaran Pendidikan pada Kementerian Negara/Lembaga	159.400.580.217
1.1.1	Kementerian Pendidikan, Kebudayaan, Riset, dan Teknologi	79.618.066.899
1.1.2	Kementerian Agama	55.858.770.498
1.1.3	Kementerian Keuangan	3.244.680.762
1.1.4	Kementerian Pertanian	396.689.864
1.1.5	Kementerian Perindustrian	969.000.000
1.1.6	Kementerian Energi dan Sumber Daya Mineral	117.140.248
1.1.7	Kementerian Perhubungan	2.329.137.279
1.1.8	Kementerian Kesehatan	2.302.739.356
1.1.9	Kementerian Lingkungan Hidup dan Kehutanan	76.000.000
1.1.10	Kementerian Kelautan dan Perikanan	417.249.438
1.1.11	Kementerian Pariwisata dan Ekonomi Kreatif/Badan Pariwisata dan Ekonomi Kreatif	1.242.276.837
1.1.12	Kementerian Pemuda dan Olahraga	449.900.000
1.1.13	Kementerian Pertahanan	1.370.190.914
1.1.14	Kementerian Ketenagakerjaan	3.934.761.994
1.1.15	Perpustakaan Nasional Republik Indonesia	430.894.811
1.1.16	Kementerian Koperasi dan Usaha Kecil dan Menengah	236.695.523
1.1.17	Kementerian Komunikasi dan Informatika	167.441.173
1.1.18	Kementerian Desa, Pembangunan Daerah Tertinggal, dan Transmigrasi	230.105.516
1.1.19	Kementerian Pekerjaan Umum dan Perumahan Rakyat	4.561.442.236
1.1.20	Kementerian Perdagangan	14.596.869
1.1.21	Kepolisian Negara Republik Indonesia	500.000.000
1.1.22	Badan Intelijen Negara	500.000.000
1.1.23	Kejaksaan Republik Indonesia	400.000.000
1.1.24	Badan Riset dan Inovasi Nasional	32.800.000
1.2	Anggaran Pendidikan pada BA BUN	53.962.845.227
2.	Anggaran Pendidikan melalui Transfer ke Daerah dan Dana Desa	290.544.046.892
2.1	DTU yang diperkirakan untuk anggaran pendidikan	155.273.970.950
2.2	Dana Transfer Khusus	133.452.575.942
2.2.1	DAK Fisik	18.348.532.876
2.2.2	DAK Non Fisik	115.104.043.066
2.2.2.1	Tunjangan Profesi Guru ASND	51.990.474.366
2.2.2.2	Tambahan Penghasilan Guru ASND	1.684.280.000



PRESIDEN
REPUBLIK INDONESIA

LAMPIRAN VI
RINCIAN ANGGARAN PENDIDIKAN
TAHUN ANGGARAN 2022

(dalam ribuan rupiah)

NO	KOMPONEN ANGGARAN PENDIDIKAN	ALOKASI
2.2.2.3	Bantuan Operasional Sekolah	53.911.435.000
2.2.2.4	Bantuan Operasional Penyelenggaraan PAUD	4.193.759.100
2.2.2.5	Dana Peningkatan Kapasitas Koperasi dan Usaha Mikro Kecil	225.000.000
2.2.2.6	Bantuan Operasional Penyelenggaraan Pendidikan Kesetaraan	1.280.207.000
2.2.2.7	Bantuan Operasional Penyelenggaraan Museum dan Taman Budaya	167.600.000
2.2.2.8	Tunjangan Khusus Guru ASND di Daerah Khusus	1.651.287.600
2.3	Otsus yang diperkirakan untuk anggaran pendidikan	1.417.500.000
2.4	DID untuk bidang pendidikan	400.000.000
3.	Anggaran Pendidikan melalui Pembiayaan	117.377.579.000
3.1	Dana Pengembangan Pendidikan Nasional	20.000.000.000
3.2	Pembiayaan Pendidikan	97.377.579.000
	Jumlah	621.285.051.336

Keterangan:

Rincian Anggaran Pendidikan telah menampung pergeseran dari anggaran pendidikan pada BA BUN kepada Kementerian Pendidikan, Kebudayaan, Riset, dan Teknologi

PRESIDEN REPUBLIK INDONESIA,

ttd.

JOKO WIDODO

Salinan sesuai dengan aslinya

KEMENTERIAN SEKRETARIAT NEGARA
REPUBLIK INDONESIA

Bidang Perundang-undangan dan
Administrasi Hukum,



Silvanna Djaman



PRESIDEN
REPUBLIK INDONESIA

LAMPIRAN VII

PERATURAN PRESIDEN
REPUBLIK INDONESIA
NOMOR 98 TAHUN 2022
TENTANG

PERUBAHAN ATAS PERATURAN PRESIDEN
NOMOR 104 TAHUN 2021 TENTANG RINCIAN
ANGGARAN PENDAPATAN DAN BELANJA
NEGARA TAHUN ANGGARAN 2022

RINCIAN PEMBIAYAAN ANGGARAN



PRESIDEN
REPUBLIK INDONESIA

LAMPIRAN VII
RINCIAN PEMBIAYAAN ANGGARAN
TAHUN ANGGARAN 2022

(Ribu Rupiah)

	ALOKASI PEMBIAYAAN ANGGARAN	840.226.322.190
1	Pembiayaan Utang	943.690.280.480
1.1	Surat Berharga Negara (Neto)	961.396.228.000
1.2	Pinjaman (Neto)	(17.705.947.520)
1.2.1	Pinjaman Dalam Negeri (Neto)	1.753.633.803
1.2.1.1	Penarikan Pinjaman Dalam Negeri (Bruto)	3.581.793.803
1.2.1.2	Pembayaran Cicilan Pokok Pinjaman Dalam Negeri	(1.828.160.000)
1.2.2	Pinjaman Luar Negeri (Neto)	(19.459.581.323)
1.2.2.1	Penarikan Pinjaman Luar Negeri (Bruto)	63.543.958.677
1.2.2.1.1	Pinjaman Tunai	28.700.000.000
1.2.2.1.2	Pinjaman Kegiatan	34.843.958.677
1.2.2.1.2.1	Pinjaman Kegiatan Pemerintah Pusat	31.265.858.978
1.2.2.1.2.1.1	Pinjaman Kegiatan Kementerian Negara/Lembaga	28.118.454.856
1.2.2.1.2.1.2	Pinjaman Kegiatan Diterushibahkan	3.147.404.122
1.2.2.1.2.2	Pinjaman Kegiatan kepada Badan Usaha Milik Negara/Pemerintah Daerah	3.578.099.699
1.2.2.2	Pembayaran Cicilan Pokok Pinjaman Luar Negeri	(83.003.540.000)
2	Pembiayaan Investasi	(230.218.568.242)
2.1	Investasi Klaster Infrastruktur	(86.419.000.000)
2.1.1	Penyertaan Modal Negara kepada PT Utama Karya (Persero)	(23.850.000.000)
2.1.2	Penyertaan Modal Negara kepada PT Sarana Multigriya Finansial (Persero)	(2.000.000.000)
2.1.3	Penyertaan Modal Negara kepada PT Penjaminan Infrastruktur Indonesia (Persero)	(1.085.000.000)
2.1.4	Penyertaan Modal Negara kepada PT Waskita Karya (Persero) Tbk	(3.000.000.000)
2.1.5	Penyertaan Modal Negara kepada PT Adhi Karya (Persero) Tbk	(1.976.000.000)
2.1.6	Penyertaan Modal Negara kepada PT Perusahaan Listrik Negara (Persero)	(5.000.000.000)
2.1.7	Penyertaan Modal Negara kepada Perum Perumnas	(1.568.000.000)
2.1.8	Investasi kepada Badan Layanan Umum Lembaga Manajemen Aset Negara (LMAN)	(28.840.000.000)
2.1.9	Investasi Pemerintah Program Fasilitas Likuiditas Pembiayaan Perumahan (FLPP)	(19.100.000.000)
2.2	Investasi Klaster Pendidikan	(20.000.000.000)



PRESIDEN
REPUBLIK INDONESIA

LAMPIRAN VII
RINCIAN PEMBIAYAAN ANGGARAN
TAHUN ANGGARAN 2022

(Ribu Rupiah)

2.2.1	Investasi kepada Badan Layanan Umum Lembaga Pengelola Dana Pendidikan (LPDP)	(20.000.000.000)
2.3	Investasi Klaster Perlindungan Masyarakat	(3.000.000.000)
2.3.1	Investasi kepada Badan Layanan Umum Badan Pengelola Dana Lingkungan Hidup (BPD LH)/ <i>Pooling Fund</i> Bencana	(3.000.000.000)
2.4	Investasi Klaster Kerja Sama Internasional	(1.941.989.242)
2.4.1	Investasi kepada Badan Layanan Umum Lembaga Dana Kerja Sama Pembangunan Internasional (LDKPI)	(1.000.000.000)
2.4.2	Investasi kepada Islamic Development Bank (IsDB)	(82.849.068)
2.4.3	Investasi kepada International Finance Corporation (IFC)	(326.955.184)
2.4.4	Investasi kepada International Fund for Agricultural Development (IFAD)	(43.050.000)
2.4.5	Investasi kepada International Development Association (IDA)	(208.749.500)
2.4.6	Investasi kepada International Bank for Reconstruction and Development (IBRD)	(237.335.490)
2.4.7	Investasi kepada Credit Guarantee and Investment Facility (CGIF)	(43.050.000)
2.5	Cadangan Pembiayaan Investasi	(21.480.000.000)
2.6	Pembiayaan Pendidikan	(97.377.579.000)
3	Pemberian Pinjaman	585.472.952
3.1	Pinjaman kepada Badan Usaha Milik Negara/Pemerintah Daerah (Neto)	585.472.952
3.1.1	Pinjaman kepada Badan Usaha Milik Negara/Pemerintah Daerah (Bruto)	(3.578.099.699)
3.1.2	Penerimaan Cicilan Pengembalian Pinjaman dari Badan Usaha Milik Negara/Pemerintah Daerah	4.163.572.651
4	Kewajiban Penjaminan	(1.130.863.000)
4.1	Penugasan Percepatan Pembangunan Infrastruktur Nasional	(316.863.000)
4.1.1	Percepatan Pembangunan Pembangkit Tenaga Listrik yang Menggunakan Batubara	(5.786.000)
4.1.2	Penjaminan Infrastruktur dalam Proyek Kerjasama Pemerintah dengan Badan Usaha yang Dilakukan melalui Badan Usaha Penjaminan Infrastruktur	(158.470.000)
4.1.3	Pembiayaan Infrastruktur melalui Pinjaman	(7.664.000)



PRESIDEN
REPUBLIK INDONESIA

LAMPIRAN VII
RINCIAN PEMBIAYAAN ANGGARAN
TAHUN ANGGARAN 2022

(Ribu Rupiah)

	Langsung dari Lembaga Keuangan Internasional kepada Badan Usaha Milik Negara	
4.1.4	Percepatan Pembangunan Jalan Tol di Sumatera	(141.882.000)
4.1.5	Percepatan Pembangunan Pembangkit Tenaga Listrik 35.000 MW (Infrastruktur Ketenagalistrikan)	(3.061.000)
4.2	Dukungan Penjaminan pada Program Pemulihan Ekonomi Nasional (PEN) dan/atau Stabilitas Sistem Keuangan	(814.000.000)
4.2.1	Penjaminan Pemerintah melalui Badan Usaha Penjaminan yang Ditunjuk dalam Rangka Pelaksanaan Program PEN	(814.000.000)
4.2.1.1	Penjaminan <i>loss limit</i> UMKM	(814.000.000)
5	Pembiayaan Lainnya	127.300.000.000
5.1	Saldo Anggaran Lebih	127.300.000.000

PRESIDEN REPUBLIK INDONESIA,

ttd.

JOKO WIDODO

Salinan sesuai dengan aslinya

KEMENTERIAN SEKRETARIAT NEGARA
REPUBLIK INDONESIA



Unit Kerja Perundang-undangan dan
Administrasi Hukum,

Syida Silvanna Djaman