

FORMAT KERTAS KERJA PENILAIAN DAN TATA CARA PENGISIAN

Dalam melaksanakan penilaian, Tim Pelaksana menggunakan Kertas Kerja Penilaian (KKP) untuk kebutuhan survei dan koleksi data penilaian. Penggunaan dan pengisian KKP dilakukan pada proses pengumpulan data awal oleh Tim Pelaksana.

KKP ini terdiri 9 (sembilan) jenis, yaitu :

1. Form data satuan kerja;
2. Form data pemakai aset (untuk aset eks asing/Cina);
3. Form data pemanfaat aset;
4. Form data tanah;
5. Form data bangunan;
6. Form data kendaraan;
7. Form data peralatan dan mesin;
8. Form data aset tetap lainnya;
9. Form data alat kantor dan rumah tangga.

1. FORM : SATUAN KERJA

Keterangan : Formulir ini digunakan untuk mendata Identitas Unit Kuasa Pengguna Anggaran (Satuan Kerja)

Formulir ini harus diisi dahulu sebelum kita mendata Tanah, Bangunan atau Lainnya

No.	Uraian	Keterangan
1	IDENTITAS KUASA PENGGUNA ANGGARAN	
	Kode Lokasi Satuan Kerja	Diisi dengan 16 digit kode lokasi satuan kerja (sesuai pada tabel kodefikasi)
	Nama Kuasa Pengguna	Sudah Jelas
	Departemen/Lembaga	Sudah Jelas
	Direktorat	Sudah Jelas
2	ALAMAT SATUAN KERJA	Sudah Jelas
3.	LOKASI GEDUNG SATUAN KERJA	
	Kode BMN Gedung	Diisi dengan 16 digit kode BMN Gedung di mana satuan kerja berada
	Nama Gedung	Diisi dengan Nama Gedung di mana satuan kerja berada
	Lantai	Diisi dengan Lantai di mana satuan kerja berada Contoh : lantai 12 diisi dengan 12
4.	POSISI GPS (GLOBAL POSITIONING SYSTEM)	
	Bujur Timur	Diisi dengan posisi Bujur Timur lokasi satuan kerja
	Lintang Selatan	Diisi dengan posisi Lintang Selatan lokasi satuan kerja

	Elevasi	Diisi dengan tingkat Elevasi lokasi satuan kerja Catatan : Untuk nomor 4, apabila tidak ada data, boleh diabaikan
--	---------	--



DEPARTEMEN KEUANGAN REPUBLIK INDONESIA
DIREKTORAT JENDERAL KEKAYAAN NEGARA

FORMULIR PENDATAAN BARANG DIKUASAI NEGARA
KEMENTERIAN NEGARA/LEMBAGA

FORM

PEMAKAI ASET

1 IDENTITAS PENGGUNA

KODE PEMAKAI

--	--	--	--	--	--	--	--

NAMA PEMAKAI

DEPARTEMEN/LEMBAGA
DIREKTORAT

2 ALAMAT PENGGUNA

PROVINSI

KOTA/KAB

KECAMATAN

KELURAHAN/DESA

KOMPLEKS/KAV

JALAN

NOMOR JALAN

KODE POS

--	--	--	--	--	--

NOMOR TELEPON

NOMOR FAKS

ALAMAT EMAIL

3 LOKASI GEDUNG

NAMA GEDUNG

LANTAI

--

4 POSISI GPS (*GLOBAL POSITIONING SYSTEM*)

BUJUR TIMUR

LINTANG SELATAN

ELEVASI

Keterangan:

Semua isian untuk semua form diisi dengan huruf kapital

2. FORM : PEMAKAI ASET

Keterangan : Formulir ini digunakan untuk mendata Identitas Pemakai Aset apabila aset yang diinventarisasi adalah aset eks asing/Cina

Formulir ini diisi setelah mengisi pendataan Aset Tanah atau bangunan atau aset lainnya yang milik Asing/Cina.

No.	Uraian	Keterangan
1	IDENTITAS PENGGUNA	
	Kode Pemakai	Diisi dengan 8 digit kode Pemakai Aset (sesuai tabel kodefikasi)
	Nama Pemakai	Diisi dengan nama Pemakai Aset
	Departemen/Lembaga	Sudah Jelas
	Direktorat	Sudah Jelas
2	ALAMAT PENGGUNA	Sudah Jelas
3.	LOKASI GEDUNG	
	Nama Gedung	Diisi dengan Nama Gedung di mana Pemakai Aset berada
	Lantai	Diisi dengan Lantai di mana Pemakai Aset berada Contoh : lantai 12 diisi dengan 12
4.	POSISI GPS (GLOBAL POSITIONING SYSTEM)	
	Bujur Timur	Diisi dengan posisi Bujur Timur lokasi Pemakai Aset
	Lintang Selatan	Diisi dengan posisi Lintang Selatan lokasi Pemakai Aset
	Elevasi	Diisi dengan tingkat Elevasi lokasi Pemakai Aset
		Catatan : Untuk nomor 4, apabila tidak ada data, boleh diabaikan



DEPARTEMEN KEUANGAN REPUBLIK INDONESIA
DIREKTORAT JENDERAL KEKAYAAN NEGARA

FORMULIR PENDATAAN BARANG MILIK NEGARA
KEMENTERIAN NEGARA/LEMBAGA

FORM

PEMANFAAT ASET

1 IDENTITAS PEMANFAAT

PIHAK PEMANFAAT

Pemda Swasta Pribadi Rumah jabatan/Rumah dinas

KODE BMN

NAMA PEMANFAAT

2 ALAMAT PEMANFAAT

PROVINSI

KOTA/KAB

KECAMATAN

KELURAHAN/DESA

KOMPLEKS/KAV

JALAN

NOMOR JALAN

KODE POS

NOMOR TELEPON

NOMOR FAKS

ALAMAT EMAIL

3 NILAI KOMPENSASI PERTAHUN (TAHUN TERAKHIR)

NILAI SEWA

_____ (Rupiah)

KONTRIBUSI TETAP

_____ (Rupiah)

PEMBAGIAN KEUNTUNGAN

_____ (Rupiah)

4 POSISI GPS (GLOBAL POSITIONING SYSTEM)

BUJUR TIMUR

LINTANG SELATAN

ELEVASI

Keterangan:

Semua isian untuk semua form diisi dengan huruf kapital

3. FORM : PEMANFAAT ASET

Keterangan : Formulir ini digunakan untuk mendata Identitas Pemanfaat apabila Aset BMN yang diinventarisasi sedang dimanfaatkan oleh Pihak Lain

Formulir ini harus diisi dahulu sebelum kita mendata Tanah, Bangunan atau lainnya

No.	Uraian	Keterangan
1	IDENTITAS PEMANFAAT	
	Kode Pemanfaat	Dipilih sesuai dengan pihak pemanfaat BMN
	Kode BMN	Diisi kode BMN yang dimanfaatkan pihak lain
	Nama Pemanfaat	Sudah Jelas
2	ALAMAT PEMANFAAT	Diisi alamat berupa jalan, no, RT/RW, Kelurahan, Kecamatan dan Provinsi
3.	NILAI KOMPENSASI PER TAHUN (TAHUN TERAKHIR)	
	Nilai Sewa	Diisi dengan nilai sewa per tahun dalam rupiah
	Kontribusi Tetap	Diisi dengan jumlah kontribusi tetap per tahun dalam rupiah
	Pembagian Keuntungan	Diisi dengan jumlah pembagian keuntungan per tahun dalam rupiah
4.	POSISI GPS (<i>GLOBAL POSITIONING SYSTEM</i>)	
	Bujur Timur	Diisi dengan posisi Bujur Timur alamat Pemanfaat
	Lintang Selatan	Diisi dengan posisi Lintang Selatan alamat Pemanfaat
	Elevasi	Diisi dengan tingkat Elevasi alamat Pemanfaat
		Catatan : Untuk nomor 4, apabila tidak ada data, boleh diabaikan



DEPARTEMEN KEUANGAN REPUBLIK INDONESIA
DIREKTORAT JENDERAL KEKAYAAN NEGARA

FORMULIR PENDATAAN BARANG MILIK NEGARA
KEMENTERIAN NEGARA/LEMBAGA

FORM
TANAH

1

1 IDENTITAS OBJEK BMN

* KODE BMN LUAS TANAH

NO. SURAT PENETAPAN BMN _____

TANGGAL PENETAPAN BMN

*PENGGUNAAN Dipakai sendiri
 Idle

PEMANFAATAN Disewakan
 Pinjam pakai
 Kerjasama pemanfaatan (KSP)
 Bangunan serah guna

*STATUS ASET Dikuasai satker Hilang
 Dikuasai penduduk _____

2. JENIS TANAH

Tanah di atasnya berdiri hanya 1 bangunan
 Tanah di atasnya berdiri > 1 bangunan

Kavling siap bangun
 Tanah kosong

3. ALAMAT ASET

Alamat sama dengan alamat satker
 Alamat berbeda dengan alamat satker

PROVINSI _____

KOTA/KAB _____

KECAMATAN _____

KEL/DESA _____

KOMP/KAV _____

JALAN _____

NO. JALAN _____

KODE POS

JENIS JLN Negara Provinsi
 Kota/Kab Desa

KONDISI JLN Aspal Tanah
 Beton Batu

4 DATA PEROLEHAN

ASAL ASET _____

NOMOR SURAT _____

* TANGGAL PEROLEHAN

HARGA TANAH/M2 _____

* TOTAL _____

* DASAR HARGA Perolehan Taksiran

TANGGAL PEMBUKUAN

SUMBER ASET APBN/Pembelian Pelaks. peraturan
 Hibah Pelaksanaan kontrak
 Rampasan Sumb.masyarakat
 Putusan pengadilan _____

NO SURAT LAINNYA _____

TANGGAL SURAT

5. *KONDISI ASET

Baik Rusak ringan Rusak berat

6 DATA DOKUMEN

DOKUMEN TANAH Ada Tidak ada

JENIS DOKUMEN _____

NOMOR DOKUMEN _____

TANGGAL DOKUMEN

ATAS NAMA _____

NO GS/SU _____

TGL GS/SU

KET DOKUMEN _____

7 BATAS-BATAS TANAH

UTARA _____ BARAT _____

SELATAN _____ TIMUR _____

8 KETERANGAN TANAH

DIATASNYA BERDIRI _____ KET. LAINNYA _____

NOMOR OBJEK PAJAK _____ NJOP/M2 _____

9 DETAIL DATA OBJEK TANAH

BENTUK TANAH	<input type="checkbox"/> Segiempat	<input type="checkbox"/> Tak beraturan	<input type="checkbox"/>	<input type="checkbox"/>
PERUNTUKAN KAWASAN	<input type="checkbox"/> Residensial	<input type="checkbox"/> Komersial	<input type="checkbox"/> Industrial	<input type="checkbox"/>
TOFOGRAFI - KONTUR	<input type="checkbox"/> Datar	<input type="checkbox"/> Bergelombang	<input type="checkbox"/> Terasering	<input type="checkbox"/>
TOFOGRAFI - ELEVASI	<input type="checkbox"/> Lebih tinggi	<input type="checkbox"/> Sama	<input type="checkbox"/> Lebih rendah	<input type="checkbox"/>
KATAGORI KAWASAN	<input type="checkbox"/> <i>Elite</i>	<input type="checkbox"/> Menengah	<input type="checkbox"/> Kumuh	<input type="checkbox"/> Kurang
KEMUDAHAN DICAPAI	<input type="checkbox"/> Sangat baik	<input type="checkbox"/> Baik	<input type="checkbox"/> Cukup	<input type="checkbox"/> Kurang
KEMUDAHAN ANGKUTAN	<input type="checkbox"/> Sangat baik	<input type="checkbox"/> Baik	<input type="checkbox"/> Cukup	<input type="checkbox"/> Kurang
KEMUDAHAN BELANJA	<input type="checkbox"/> Sangat baik	<input type="checkbox"/> Baik	<input type="checkbox"/> Cukup	<input type="checkbox"/> Kurang
KEMUDAHAN REKREASI	<input type="checkbox"/> Sangat baik	<input type="checkbox"/> Baik	<input type="checkbox"/> Cukup	<input type="checkbox"/> Kurang

* Wajib Diisi



DEPARTEMEN KEUANGAN REPUBLIK INDONESIA
DIREKTORAT JENDERAL KEKAYAAN NEGARA

FORMULIR PENDATAAN BARANG MILIK NEGARA
KEMENTERIAN NEGARA/LEMBAGA

FORM
TANAH

2

9 DETAIL DATA OBJEK TANAH

JENIS ANGKUTAN

Bis kota

Bis antar kota

Minibus

Becak

Busway

Kereta api

Monorel

FASILITAS UMUM

Listrik

Air bersih

Telepon

Gas

Saluran limbah

FASILITAS SOSIAL

Sekolah

Tempat ibadah


Rumah sakit

Pasar

KETERANGAN PENILAIAN

10 GAMBAR BMN

GAMBAR LOKASI ASET



POSISI GPS TITIK-TITIK GAMBAR

(T: Bujur Timur, S: Lintang Selatan, E: Elevasi)

1	T	<input type="text"/>	<input type="text"/>	<input type="text"/>	<input type="text"/>	S	<input type="text"/>	<input type="text"/>	<input type="text"/>	<input type="text"/>	E	<input type="text"/>	<input type="text"/>	<input type="text"/>
2	T	<input type="text"/>	<input type="text"/>	<input type="text"/>	<input type="text"/>	S	<input type="text"/>	<input type="text"/>	<input type="text"/>	<input type="text"/>	E	<input type="text"/>	<input type="text"/>	<input type="text"/>
3	T	<input type="text"/>	<input type="text"/>	<input type="text"/>	<input type="text"/>	S	<input type="text"/>	<input type="text"/>	<input type="text"/>	<input type="text"/>	E	<input type="text"/>	<input type="text"/>	<input type="text"/>
4	T	<input type="text"/>	<input type="text"/>	<input type="text"/>	<input type="text"/>	S	<input type="text"/>	<input type="text"/>	<input type="text"/>	<input type="text"/>	E	<input type="text"/>	<input type="text"/>	<input type="text"/>
5	T	<input type="text"/>	<input type="text"/>	<input type="text"/>	<input type="text"/>	S	<input type="text"/>	<input type="text"/>	<input type="text"/>	<input type="text"/>	E	<input type="text"/>	<input type="text"/>	<input type="text"/>
6	T	<input type="text"/>	<input type="text"/>	<input type="text"/>	<input type="text"/>	S	<input type="text"/>	<input type="text"/>	<input type="text"/>	<input type="text"/>	E	<input type="text"/>	<input type="text"/>	<input type="text"/>
7	T	<input type="text"/>	<input type="text"/>	<input type="text"/>	<input type="text"/>	S	<input type="text"/>	<input type="text"/>	<input type="text"/>	<input type="text"/>	E	<input type="text"/>	<input type="text"/>	<input type="text"/>
8	T	<input type="text"/>	<input type="text"/>	<input type="text"/>	<input type="text"/>	S	<input type="text"/>	<input type="text"/>	<input type="text"/>	<input type="text"/>	E	<input type="text"/>	<input type="text"/>	<input type="text"/>

11 FOTO TANAH



Depan

Belakang



Kanan

Kiri



12 INFORMASI PENDATAAN			
TANGGAL PENDATAAN	<input type="text"/>	<input type="text"/>	NO ST _____
PETUGAS PENDATAAN	<input type="text" value="1"/>		NIP _____
	<input type="text" value="2"/>		NIP _____
	<input type="text" value="3"/>		NIP _____
13 KHUSUS PETUGAS PENGINPUT DATA			
ASET INI SUDAH DILAKUKAN PENILAIAN	<input type="checkbox"/> Sudah	<input type="checkbox"/> Belum	NOMOR BUNDEL FORM INI
HARGA WAJAR ASET	_____		<input type="text"/>
LAPORAN PENILAIAN DILAMPIRKAN	<input type="checkbox"/> Ya	<input type="checkbox"/> Tidak	PETUGAS PENGINPUT DATA

* Wajib Diisi

4. FORM : TANAH

No.	Uraian	Keterangan
1	IDENTITAS OBJEK BMN	
	Kode BMN	Diisi sesuai kodefikasi BMN
	Luas Tanah	Ditulis dalam satuan per meter persegi
	No. Surat Penetapan BMN	Sudah Jelas
	Tanggal Penetapan BMN	Sudah Jelas
	Penggunaan	Pilih yang sesuai
	Pemanfaatan	Pilih yang sesuai
	Status Aset	Pilih yang sesuai
2	JENIS TANAH	Pilih yang sesuai
3.	ALAMAT ASET	Diisi alamat lengkap dimana aset berada
4.	DATA PEROLEHAN	
	Asal Aset	Sudah Jelas
	Nomor Surat	Sudah Jelas
	Tanggal Perolehan	Sudah Jelas
	Harga Tanah/m2	Harga tanah saat perolehan per m2
	Total	Sudah Jelas
	Dasar Harga	Jika data harga perolehan tidak dapat diperoleh maka digunakan harga taksiran
	Tanggal Pembukuan	Sudah Jelas
	Sumber Aset	Sudah Jelas
	No. dan Tgl Surat Lainnya	Catat jika ada data lain mengenai perolehan
5.	KONDISI ASET	Pilih yang sesuai
6.	DATA DOKUMEN	
	Dokumen Tanah	Pilih yang sesuai
	Jenis Dokumen	SHM/SHGB/SHP, dsb
	Nomor Dokumen	Sudah Jelas
	Tanggal Dokumen	Sudah Jelas
	Atas Nama	Sudah Jelas
	No dan Tgl Gambar Situasi/ Surat Ukur	Sudah Jelas
	Ket. Dokumen	Catat keterangan Lain

4. FORM : TANAH

No.	Uraian	Keterangan
7.	BATAS-BATAS TANAH	Sudah Jelas
8.	KETERANGAN TANAH	
	Diatasnya Berdiri	Nama Gedung/Kantor
	Nomor Objek Pajak	Sudah Jelas
	Ket. Lainnya	Jika diperlukan
	Nilai Jual Objek Pajak/m2	Sudah Jelas
9.	DETAIL DATA OBJEK TANAH	Pilih yang sesuai, pada Form Tanah 2, untuk Jenis Angkutan, Fasilitas Umum dan Fasilitas Sosial dapat diisi lebih dari satu dan dapat diberikan Keterangan Penilaian.
10.	GAMBAR BMN	Sudah Jelas
11.	FOTO TANAH	Sudah Jelas
12.	INFORMASI PENDATAAN	Sudah Jelas
13.	KHUSUS PETUGAS PENGINPUT DATA	Sudah Jelas



DEPARTEMEN KEUANGAN REPUBLIK INDONESIA
DIREKTORAT JENDERAL KEKAYAAN NEGARA
FORMULIR PENDATAAN BARANG MILIK NEGARA
KEMENTERIAN NEGARA/LEMBAGA

FORM
BANGUNAN 1

1 IDENTITAS OBJEK BMN

* KODE BMN NAMA GEDUNG _____
SURAT PENETAPAN BMN _____
TANGGAL PENETAPAN BMN *PENGGUNAAN Dipakai sendiri Idle
LUAS LANTAI DASAR P _____ L _____ = _____ M2 PEMANFAATAN
JUMLAH LANTAI JUMLAH BASEMENT Disewakan Kerjasama pemanfaatan
LUAS BANGUNAN _____ M2. THN BANGUN Pinjam pakai Bangunan serah guna
TAHUN SELESAI THN DIPAKAI *STATUS ASET

2 DATA PEROLEHAN

ASAL ASET _____
NOMOR SURAT _____
* TANGGAL PEROLEHAN _____
HARGA BANGUNAN/M2 _____
* TOTAL _____
* DASAR HARGA Perolehan Taksiran
TANGGAL PEMBUKUAN _____
SUMBER ASET APBN/Pembelian Sumb. masyarakat
 Hibah _____
 Rampasan
 Putusan pengadilan
 Pelaksanaan peraturan
 Pelaksanaan kontrak
NO SURAT LAINNYA _____
TANGGAL SURAT _____

Dikuasai satker Hilang
 Dikuasai penduduk _____

3. ALAMAT ASET

Alamat sama dengan alamat tanah
 Alamat berbeda dengan alamat tanah
PROVINSI _____
KOTA/KAB _____
KECAMATAN _____
KEL/DESA _____
KOMP/KAV _____
JALAN _____
NO. JALAN _____
KODE POS _____
JENIS JLN Negara Propinsi
 Kota/Kab Desa
KONDISI JLN Aspal Tanah
 Beton Batu

4 DATA DOKUMEN

DOKUMEN BANGUNAN Ada Tidak ada
JENIS DOKUMEN _____
NOMOR DOKUMEN _____
TANGGAL DOKUMEN _____
KET DOKUMEN _____

5. *KONDISI ASET

Baik sekali Jelek
 Baik Jelek sekali
 Sedang

7 KETERANGAN BANGUNAN

KETERANGAN _____
NOMOR OBJEK PAJAK _____
NJOP/M2 _____

6. PERBAIKAN BANGUNAN

TAHUN _____
BIAYA _____
% Pengerjaan %

8 JENIS BANGUNAN BERDASARKAN DKPB

- | | | | |
|---|---|---|---|
| <input type="checkbox"/> Residensial | <input type="checkbox"/> Komersial | <input type="checkbox"/> Industrial | <input type="checkbox"/> |
| <input type="checkbox"/> Konvensional | <input type="checkbox"/> Konvensional | <input type="checkbox"/> Konvensional | <input type="checkbox"/> Konvensional |
| <input type="checkbox"/> Non konvensional 1 | <input type="checkbox"/> Non konvensional | <input type="checkbox"/> Non konvensional | <input type="checkbox"/> Non konvensional |
| <input type="checkbox"/> Non konvensional 2 | | | |

9 JENIS BANGUNAN BERDASARKAN FUNGSI

- | | | | |
|--|--|-------------------------------------|---|
| <input type="checkbox"/> Residensial | <input type="checkbox"/> Komersial | <input type="checkbox"/> Industrial | <input type="checkbox"/> |
| <input type="checkbox"/> Rmh tinggal/Rmh dinas | <input type="checkbox"/> Ruko/Rukan | <input type="checkbox"/> Pabrik | <input type="checkbox"/> Sekolah |
| <input type="checkbox"/> Rumah susun | <input type="checkbox"/> Perkantoran | <input type="checkbox"/> Gudang | <input type="checkbox"/> Tempat ibadah |
| <input type="checkbox"/> Mess /Asrama | <input type="checkbox"/> Pertokoan | <input type="checkbox"/> Bengkel | <input type="checkbox"/> Gedung pertemuan |
| <input type="checkbox"/> Apartemen | <input type="checkbox"/> Mall/Trade center | | <input type="checkbox"/> Rumah sakit |
| <input type="checkbox"/> Kondominium | <input type="checkbox"/> Kantor Pemerintah | | <input type="checkbox"/> Hotel |
| | | | <input type="checkbox"/> |

* Wajib Diisi



DEPARTEMEN KEUANGAN REPUBLIK INDONESIA
DIREKTORAT JENDERAL KEKAYAAN NEGARA

FORMULIR PENDATAAN BARANG MILIK NEGARA
KEMENTERIAN NEGARA/LEMBAGA

FORM

BANGUNAN 2

10 DETAIL DATA OBJEK BANGUNAN

KOMPONEN STRUKTUR ATAS

Kayu

Beton

Baja

KOMPONEN MATERIAL ATAP

Genteng beton

Genteng keramik

Metal roof

Beton/dak

Aluminium/Spandek

Asbes

Seng

Rumbia

Anyaman bambu

KOMPONEN MATERIAL DINDING

Batu merah

Hebel/Aerasi

Kaca/ Glass blok

Papan kayu

Partikel board

Batako

Tripleks

Seng

Asbes

Beton/ *Celcon*

Fiber/Plastik

Anyaman bambu

KOMPONEN MATERIAL LANGIT2

Gypsum

Akustik

Lambersiring

Ornamen

Tripleks

Papan GRC

Papan kayu

Teak wood

Melamin

Eternit

Asbes

Anyaman bambu

Seng

KOMPONEN MATERIAL LANTAI

Marmer

Granit

Parquet

Kaca/ Glass blok

Granito

Keramik

Lantai beton

Papan kayu

Multipleks

Vinil

Ubin PC

Teraso

Rabat

INSTALASI LISTRIK

Ada, kapasitas

kwh

Tidak ada

INSTALASI AIR

Ada

Tidak ada

SUMBER AIR

PAM

Sumur pantek

Artesis

PENGECATAN

Ada

Tidak ada

CARPORT

Ada, luasnya

M2

Tidak ada

PAGAR

Ada, panjang

M

Tidak ada

10 KONTRUKSI PAGAR

- | | | | |
|-----------------------------------|--------------------------------------|------------------------------------|--------------------------------|
| <input type="checkbox"/> Beton | <input type="checkbox"/> Bata/Batako | <input type="checkbox"/> Batu | <input type="checkbox"/> Baja |
| <input type="checkbox"/> Besi cor | <input type="checkbox"/> Besi tempa | <input type="checkbox"/> Pipa besi | <input type="checkbox"/> Kayu |
| <input type="checkbox"/> Bambu | <input type="checkbox"/> Papan | <input type="checkbox"/> ----- | <input type="checkbox"/> ----- |

KOLAM RENANG

Ada, luasnya M2

Tidak ada

JENIS KOLAM RENANG

Dengan pelapis

Tidak dengan pelapis

SARANA KOMUNIKASI

Telepon, banyak saluran buah

PABX, banyak saluran buah

Faksimille, banyak saluran buah

Internet

LIFT PENUMPANG

Ada, banyaknya buah

Tidak ada

LIFT KAPSUL

Ada, banyaknya buah

Tidak ada

LIFT BARANG

Ada, banyaknya buah

Tidak ada

TANGGA BERJALAN

Ada, banyaknya buah

Tidak ada

AC SPLIT

Ada, banyaknya buah

Tidak ada

AC WINDOWS

Ada, banyaknya buah

Tidak ada

AC CENTRAL

Ada

Tidak ada

AC FLOOR

Ada, banyaknya buah

Tidak ada

BOILER /PEMANAS

Ada, banyaknya buah

Tidak ada

SPRINKLER

Ada

Tidak ada

GONDOLA

Ada, banyaknya buah

Tidak ada

LAPANGAN TENIS

Ada

Tidak ada

TINGKAT KEKOSONGAN

_____ %

NILAI BUKU SAAT INI

KETERANGAN PENILAIAN



DEPARTEMEN KEUANGAN REPUBLIK INDONESIA
 DIREKTORAT JENDERAL KEKAYAAN NEGARA
 FORMULIR PENDATAAN BARANG MILIK NEGARA
 KEMENTERIAN NEGARA/LEMBAGA

FORM
 BANGUNAN 3

11 KONDISI PENILAIAN ASET


Merupakan satu kesatuan dengan gedung Terpisah dari gedung, ruangan aset berada digedung:

KODE BMN	<input type="text"/>	<input type="text"/>	<input type="text"/>	<input type="text"/>	<input type="text"/>	<input type="text"/>	<input type="text"/>	<input type="text"/>	NAMA GEDUNG	<input type="text"/>
KODE BMN	<input type="text"/>	<input type="text"/>	<input type="text"/>	<input type="text"/>	<input type="text"/>	<input type="text"/>	<input type="text"/>	<input type="text"/>	NAMA GEDUNG	<input type="text"/>
KODE BMN	<input type="text"/>	<input type="text"/>	<input type="text"/>	<input type="text"/>	<input type="text"/>	<input type="text"/>	<input type="text"/>	<input type="text"/>	NAMA GEDUNG	<input type="text"/>
KODE BMN	<input type="text"/>	<input type="text"/>	<input type="text"/>	<input type="text"/>	<input type="text"/>	<input type="text"/>	<input type="text"/>	<input type="text"/>	NAMA GEDUNG	<input type="text"/>

12 GAMBAR BMN

GAMBAR LOKASI ASET

POSISI GPS TITIK-TITIK GAMBAR



(T: Bujur Timur, S: Lintang Selatan, E: Elevasi)

1	T	<input type="text"/>	<input type="text"/>	<input type="text"/>	<input type="text"/>	S	<input type="text"/>	<input type="text"/>	<input type="text"/>	E	<input type="text"/>	<input type="text"/>	<input type="text"/>
2	T	<input type="text"/>	<input type="text"/>	<input type="text"/>	<input type="text"/>	S	<input type="text"/>	<input type="text"/>	<input type="text"/>	E	<input type="text"/>	<input type="text"/>	<input type="text"/>
3	T	<input type="text"/>	<input type="text"/>	<input type="text"/>	<input type="text"/>	S	<input type="text"/>	<input type="text"/>	<input type="text"/>	E	<input type="text"/>	<input type="text"/>	<input type="text"/>
4	T	<input type="text"/>	<input type="text"/>	<input type="text"/>	<input type="text"/>	S	<input type="text"/>	<input type="text"/>	<input type="text"/>	E	<input type="text"/>	<input type="text"/>	<input type="text"/>
5	T	<input type="text"/>	<input type="text"/>	<input type="text"/>	<input type="text"/>	S	<input type="text"/>	<input type="text"/>	<input type="text"/>	E	<input type="text"/>	<input type="text"/>	<input type="text"/>
6	T	<input type="text"/>	<input type="text"/>	<input type="text"/>	<input type="text"/>	S	<input type="text"/>	<input type="text"/>	<input type="text"/>	E	<input type="text"/>	<input type="text"/>	<input type="text"/>
7	T	<input type="text"/>	<input type="text"/>	<input type="text"/>	<input type="text"/>	S	<input type="text"/>	<input type="text"/>	<input type="text"/>	E	<input type="text"/>	<input type="text"/>	<input type="text"/>
8	T	<input type="text"/>	<input type="text"/>	<input type="text"/>	<input type="text"/>	S	<input type="text"/>	<input type="text"/>	<input type="text"/>	E	<input type="text"/>	<input type="text"/>	<input type="text"/>

13 FOTO ASET

Depan

Belakang



Kanan

Kiri

14 INFORMASI PENDATAAN

TANGGAL PENDATAAN

NO ST _____

PETUGAS PENDATAAN 1 _____

NIP _____

2 _____

NIP _____

3 _____

NIP _____

15 KHUSUS PETUGAS PENGINPUT DATA

ASET INI SUDAH DILAKUKAN PENILAIAN Sudah Belum

NOMOR BUNDEL FORM INI

HARGA WAJAR ASET _____

<input type="text"/>	<input type="text"/>	<input type="text"/>	<input type="text"/>	<input type="text"/>	<input type="text"/>	<input type="text"/>	<input type="text"/>	<input type="text"/>	<input type="text"/>	<input type="text"/>	<input type="text"/>	<input type="text"/>	<input type="text"/>	<input type="text"/>	<input type="text"/>	<input type="text"/>	<input type="text"/>	<input type="text"/>	<input type="text"/>
----------------------	----------------------	----------------------	----------------------	----------------------	----------------------	----------------------	----------------------	----------------------	----------------------	----------------------	----------------------	----------------------	----------------------	----------------------	----------------------	----------------------	----------------------	----------------------	----------------------

LAPORAN PENILAIAN DILAMPIRKAN Ya Tidak

PETUGAS PENGINPUT DATA

* Wajib Diisi

5. FORM : BANGUNAN

No.	Uraian	Keterangan
1	IDENTITAS OBJEK BMN	
	Kode BMN	Diisi sesuai kodefikasi BMN
	Nama Gedung	Sudah Jelas
	No. Surat Penetapan BMN	Sudah Jelas
	Tanggal Penetapan BMN	Sudah Jelas
	Penggunaan	Pilih yang sesuai
	Pemanfaatan	Pilih yang sesuai
	Status Aset	Pilih yang sesuai
	Luas Lantai Dasar	Sudah Jelas
		Panjang ___ x Lebar ___ = ___ m ²
	Jumlah Lantai dan Jumlah Basement	Sudah Jelas
	Luas Bangunan	Sudah Jelas
	Tahun Pembangunan Dimulai/Selesai/Dipakai	Sudah Jelas
2.	DATA PEROLEHAN	
	Asal Aset	Jika Aset bukan merupakan pembelian baru Contoh: Bangunan Eks BPPN
	Nomor Surat	Jika ada Nomor Surat Penetapan Lama
	Tanggal Perolehan	Sudah Jelas
	Harga Bangunan/m ²	Harga Bangunan saat perolehan
	Total	Sudah Jelas
	Dasar Harga	Jika data harga perolehan tidak dapat diperoleh maka digunakan harga taksiran
	Tanggal Pembukuan	Sudah Jelas
	Sumber Aset	Sudah Jelas
	No. dan Tgl Surat Lainnya	Catat jika ada data lain mengenai perolehan
3.	ALAMAT ASET	Sudah Jelas
4.	DATA DOKUMEN	
	Dokumen Bangunan	Pilih yang sesuai
	Jenis Dokumen	IMB dsb
	Nomor Dokumen	Sudah Jelas
	Tanggal Dokumen	Sudah Jelas
	Ket. Dokumen	Sudah Jelas
5.	KONDISI ASET	Pilih yang sesuai
6.	PERBAIKAN BANGUNAN	Sudah Jelas, % pengerjaan diisi jika bangunan dalam proses pengerjaan ketika penilaian dilaksanakan

5. FORM : BANGUNAN

No.	Uraian	Keterangan
7.	KETERANGAN BANGUNAN	
	Keterangan	Jika ada penjelasan tambahan
	Nomor Objek Pajak	Sudah Jelas
	NJOP/m ²	Sudah Jelas
8.	JENIS BGN BERDASARKAN DKPB	Pilih yang sesuai
9.	JENIS BGN BERDASARKAN FUNGSI	Pilih yang sesuai
10.	DETAIL DATA BANGUNAN	
	Komponen Struktur Atas	Pilih yang sesuai
	Komponen Material Atap	Pilih yang sesuai, dapat lebih dari satu
	Komponen Material Dinding	Pilih yang sesuai, dapat lebih dari satu
	Komponen Material Langit ²	Pilih yang sesuai, dapat lebih dari satu
	Komponen Material Lantai	Pilih yang sesuai, dapat lebih dari satu
	Instalasi Listrik	Pilih yang sesuai, Catat Besar Sambungan Daya
	Instalasi Air	Pilih yang sesuai
	Sumber Air	Pilih yang sesuai
	Pengecatan	Pilih yang sesuai
	<i>Carport</i>	Pilih yang sesuai, Catat luasnya, dapat lebih dari satu
	Pagar	Pilih yang sesuai, Catat panjangnya, dapat lebih dari satu
	Konstruksi Pagar	Pilih yang sesuai
	Kolam Renang	Pilih yang sesuai, Catat luasnya
	Jenis Kolam Renang	Pilih yang sesuai
	Sarana Komunikasi	Pilih yang sesuai, Catat jumlahnya, dapat lebih dari satu
	Lift Penumpang	Pilih yang sesuai, Catat jumlahnya
	Lift Kapsul	Pilih yang sesuai, Catat jumlahnya
	Lift Barang	Pilih yang sesuai, Catat jumlahnya
	Tangga Berjalan	Pilih yang sesuai, Catat jumlahnya
	<i>AC Split</i>	Pilih yang sesuai, Catat jumlahnya
	<i>AC Windows</i>	Pilih yang sesuai, Catat jumlahnya
	<i>AC Central</i>	Pilih yang sesuai
	<i>AC Floor</i>	Pilih yang sesuai, Catat jumlahnya
	<i>Boiler/Pemanas</i>	Pilih yang sesuai, Catat jumlahnya
	<i>Sprinkler</i>	Pilih yang sesuai, Catat jumlahnya
	Gondola	Pilih yang sesuai, Catat jumlahnya

5. FORM : BANGUNAN

No.	Uraian	Keterangan
10.	DETAIL DATA BANGUNAN	
	Lapangan Tenis	Pilih yang sesuai
	Tingkat Kekosongan	Diisi dengan persentase luas lantai efektif yang tidak dipergunakan
	Nilai Buku Saat ini	Sudah Jelas
	Keterangan Penilaian	Jika ada penjelasan lain
11.	KONDISI PENILAIAN ASET	Sudah Jelas
12.	GAMBAR BMN	Sudah Jelas
13.	FOTO ASET	Dilampiri foto aset yang jelas
14.	INFORMASI PENDATAAN	Sudah Jelas
15.	KHUSUS PETUGAS PENGINPUT DATA	Sudah Jelas



DEPARTEMEN KEUANGAN REPUBLIK INDONESIA
DIREKTORAT JENDERAL KEKAYAAN NEGARA

FORMULIR PENDATAAN BARANG MILIK NEGARA
KEMENTERIAN NEGARA/LEMBAGA

FORM KENDARAAN

1 IDENTITAS OBJEK BMN

* KODE BMN

SURAT PENETAPAN BMN _____

TANGGAL

*STATUS ASET Dikuasai satker

* PENGGUNAAN Dipakai sendiri Idle

Dikuasai penduduk

PEMANFAATAN Disewakan Kerjasama pemanfaatan

Hilang

Pinjam pakai Bangunan serah guna

2 DATA PEROLEHAN

ASAL ASET _____

NOMOR SURAT _____

* TANGGAL PEROLEHAN

* HARGA PEROLEHAN _____

* DASAR HARGA Perolehan Taksiran

TANGGAL PEMBUKUAN

SUMBER ASET

APBN/Pembelian Pelaksanaan peraturan

Hibah Pelaksanaan kontrak

Rampasan Sumb. masyarakat

Putusan pengadilan -----

NO SURAT LAINNYA _____

TANGGAL SURAT

4. ALAMAT PENGGUNA ASET

Alamat sama dengan satker

Alamat berbeda dengan alamat satker

3. JENIS KENDARAAN

Kendaraan roda 2 Kendaraan roda 4

Kendaraan roda 3 Kendaraan roda > 4

5. KONDISI ASET Baik sekali Jelek

Baik Jelek sekali

Sedang

6. DETAIL DATA OBJEK KENDARAAN

NO. POLISI

NO. RANGKA _____

NO. MESIN _____

TAHUN DIBUAT

MEREK _____

TIPE _____

WARNA _____

ISI SILINDER cc

BAHAN BAKAR Bensin/pertamax Gas

Solar Avgas

8. ATRIBUT KENDARAAN

Spion Lampu sign

Air Conditioner Kunci pengaman

Tape / radio -----

Lampu depan

9. PERGANTIAN SPAREPART

Bodypart Miscellaneous / Aksesoris

AC Steering / Sistem kemudi

Engine mechanical Brake / Sistem rem

Axle and suspensi Engine electrical

Fuel&engine control -----

Sistem pembuangan

10 FOTO ASET

11 INFORMASI PENDATAAN

TANGGAL PENDATAAN NO ST _____

PETUGAS PENDATAAN 1 _____ NIP _____

2 _____ NIP _____

3 _____ NIP _____

12 KHUSUS PETUGAS PENGINPUT DATA

ASET INI SUDAH DILAKUKAN PENILAIAN Sudah Belum NOMOR BUNDEL FORM INI _____

HARGA WAJAR ASET _____

LAPORAN PENILAIAN DILAMPIRKAN Ya Tidak PETUGAS PENGINPUT DATA _____

* Wajib Diisi

6. FORM : KENDARAAN

No.	Uraian	Keterangan
1	IDENTITAS OBJEK BMN	
	Kode BMN	Sudah Jelas
	No. Surat Penetapan BMN	Sudah Jelas
	Tanggal Penetapan BMN	Sudah Jelas
	Penggunaan	Pilih yang sesuai
	Pemanfaatan	Pilih yang sesuai
	Status Aset	Pilih yang sesuai
2.	DATA PEROLEHAN	
	Asal Aset	Jika Aset bukan merupakan pembelian baru Contoh: Kendaraan Eks BPPN
	Nomor Surat	Jika ada Nomor Surat Penetapan Lama
	Tanggal Perolehan	Sudah Jelas
	Harga Perolehan	Sudah Jelas
	Dasar Harga	Jika data harga perolehan tidak dapat diperoleh maka digunakan harga taksiran
	Tanggal Pembukuan	Sudah Jelas
	Sumber Aset	Sudah Jelas
	No. dan Tgl Surat Lainnya	Catat jika ada data lain mengenai perolehan
3.	JENIS KENDARAAN	Pilih yang sesuai
4.	ALAMAT PENGGUNA ASET	Pilih yang sesuai
5.	KONDISI ASET	Pilih yang sesuai
6.	DETAIL DATA OBJEK KENDARAAN	
	No. Polisi	Diisi nomor polisi kendaraan pada Surat Tanda Nomor Kendaraan
	No. Rangka	Sudah Jelas
	No. Mesin	Sudah Jelas
	Tahun Dibuat	Sudah Jelas
	Merek	Sudah Jelas
	Tipe	Sudah Jelas
	Warna	Sudah Jelas
	Isi Silinder	Sudah Jelas
	Bahan Bakar	Sudah Jelas

6. FORM : KENDARAAN

No.	Uraian	Keterangan
7.	DATA DOKUMEN	
	Dokumen Kendaraan	Pilih yang sesuai
	Jenis Dokumen	BPKB dsb
	Nomor Dokumen	Sudah Jelas
	Tanggal Dokumen	Sudah Jelas
	Atas Nama	Sudah Jelas
	STNK Kendaraan	Sudah Jelas
	No dan Tgl. STNK	Sudah Jelas, bukan Nomor Polisi Kendaraan
	Ket. Dokumen	Jika ada penjelasan lain
8.	ATRIBUT KENDARAAN	Pilih yang sesuai, dapat lebih dari satu
9.	PERGANTIAN SPAREPART	Pilih yang sesuai, dapat lebih dari satu
10.	FOTO ASET	Sudah Jelas
11.	INFORMASI PENDATAAN	Sudah Jelas
12.	KHUSUS PETUGAS PENGINPUT DATA	Sudah Jelas



DEPARTEMEN KEUANGAN REPUBLIK INDONESIA
DIREKTORAT JENDERAL KEKAYAAN NEGARA
FORMULIR PENDATAAN BARANG MILIK NEGARA
KEMENTERIAN NEGARA/LEMBAGA

FORM
PERALATAN DAN
MESIN

1

1 IDENTITAS OBJEK BMN

* KODE BMN

SURAT PENETAPAN BMN _____ TANGGAL

* PENGGUNAAN Dipakai sendiri Idle *STATUS ASET Dikuasai satker Hilang
PEMANFAATAN Dikuasai penduduk _____

Disewakan Kerjasama pemanfaatan
 Pinjam pakai Bangunan serah guna

2. ALAMAT PENGGUNA ASET

Alamat sama dengan satker
 Alamat berbeda dengan alamat satker

3 DATA PEROLEHAN

ASAL ASET _____
NOMOR SURAT _____

* TANGGAL PEROLEHAN

* HARGA PEROLEHAN _____

* DASAR HARGA Perolehan Taksiran

TANGGAL PEMBUKUAN

SUMBER ASET
 APBN/Pembelian Pelaksanaan peraturan
 Hibah Pelaksanaan kontrak
 Rampasan Sumb. masyarakat
 Putusan pengadilan _____

NO SURAT LAINNYA _____

TANGGAL SURAT

4. DATA PENYEWAAN

Tanggal mulai

Sampai

Penerimaan sewa pertahun _____

5. KONDISI ASET

Baru Sangat baik Baik
 Wajar Cukup Buruk
 Sangat buruk (Scrap)

6. DATA DOKUMEN

DOKUMEN MESIN Ada Tidak ada

JENIS DOKUMEN _____

NOMOR DOKUMEN _____

TGL DOKUMEN

ATAS NAMA _____

KET DOKUMEN _____

7 DETAIL DATA OBJEK MESIN

JENIS MESIN _____

MANUFaktur _____

NOMOR RANGKA _____

NOMOR MESIN _____

TAHUN PEMBUATAN

MEREK _____

TIPE MOTOR _____

WARNA _____

ISI SILINDER cc

KAPASITAS _____

KONTRUKSI _____

BAHAN BAKAR Bensin/pertamax Gas
 Solar Avgas

8. PRODUK YANG DIHASILKAN MESIN

Produk antara, berupa _____

Produk akhir, berupa _____

KAPASITAS PRODUKSI _____ Per _____

KAPASITAS MAKSIMAL _____ Per _____

JUMLAH OPERATOR _____ Per unit

CARA BEROPERASI Hari
 Bulan
 Tahun

MASA MANFAAT

* Wajib Diisi

KOMSUMSI BB _____ Per _____
 NAMA LOKAL _____
 NO. MODEL _____
 NO. SERI _____
 NAMA MOTOR _____
 UKURAN _____
 JENIS TENAGA _____
 SIFAT MESIN Berdiri sendiri
 Rangkaian dengan mesin lain

9 KONDISI PENILAIAN ASET

Merupakan satu kesatuan dengan gedung Terpisah dari gedung, ruangan aset berada digedung:

KODE BMN NAMA GEDUNG _____

7. FORM : PERALATAN DAN MESIN

No.	Uraian	Keterangan
1	IDENTITAS OBJEK BMN	
	Kode BMN	Sudah Jelas
	No. Surat Penetapan BMN	Sudah Jelas
	Tanggal Penetapan BMN	Sudah Jelas
	Penggunaan	Pilih yang sesuai
	Pemanfaatan	Pilih yang sesuai
	Status Aset	Pilih yang sesuai
2.	ALAMAT PENGGUNA ASET	Sudah Jelas, ditambahkan dengan alamat yang baru jika ada
3.	DATA PEROLEHAN	
	Asal Aset	Jika Aset bukan merupakan pembelian baru Contoh: Mesin Eks BPPN
	Nomor Surat	Jika ada Nomor Surat Penetapan Lama
	Tanggal Perolehan	Sudah Jelas
	Harga Perolehan	Sudah Jelas
	Dasar Harga	Jika data harga perolehan tidak dapat diperoleh maka digunakan harga taksiran
	Tanggal Pembukuan	Sudah Jelas
	Sumber Aset	Sudah Jelas
	No. dan Tgl Surat Lainnya	Catat jika ada data lain mengenai perolehan
4.	DATA PENYEWAAN	Sudah Jelas
5.	KONDISI ASET	Pilih yang sesuai
6.	DATA DOKUMEN	
	Dokumen Mesin	Pilih yang sesuai
	Jenis Dokumen	Faktur Pembelian dsb
	Nomor Dokumen	Sudah Jelas
	Tanggal Dokumen	Sudah Jelas
	Atas Nama	Sudah Jelas
	Ket. Dokumen	Jika ada

7. FORM : PERALATAN DAN MESIN

No.	Uraian	Keterangan
7.	DETAIL DATA OBJEK MESIN	
	Jenis Mesin	Diisi sesuai fungsi mesin
	Manufaktur	Nama pabrik pembuat
	No. Rangka	Sudah Jelas
	No. Mesin	Sudah Jelas
	Tahun Dibuat	Sudah Jelas
	Merek	Sudah Jelas
	Tipe Motor	Sudah Jelas
	Warna	Sudah Jelas
	Isi Silinder	Sudah Jelas
	Kapasitas	Diisi kapasitas maksimal
	Konstruksi	Sudah Jelas
	Bahan Bakar	Pilih yang sesuai
	Konsumsi BB	Sudah Jelas
	Nama Lokal	Jika ada
	No. Model	Sudah Jelas
	No. Seri	Sudah Jelas
	Nama Motor	Sudah Jelas
	Ukuran	Sudah Jelas
	Jenis Tenaga	Sudah Jelas
	Sifat Mesin	Pilih yang sesuai
8.	PRODUK YANG DIHASILKAN MESIN	Sudah Jelas
9.	KONDISI PENILAIAN ASET	Pilih yang sesuai
10.	LAIN-LAIN	Sudah Jelas
11.	FOTO ASET	Sudah Jelas
12.	INFORMASI PENDATAAN	Sudah Jelas
13.	KHUSUS PETUGAS PENGINPUT DATA	Sudah Jelas



DEPARTEMEN KEUANGAN REPUBLIK INDONESIA
DIREKTORAT JENDERAL KEKAYAAN NEGARA

FORMULIR PENDATAAN BARANG MILIK NEGARA
KEMENTERIAN NEGARA/LEMBAGA

FORM

ASET TETAP LAINNYA

1 JUMLAH ASET YANG DIDATA

Satu saja

Lebih dari satu, dengan catatan tahun pengadaan, jenis barang, dll harus sama; jumlah aset:

□ □ □ □

2 IDENTITAS OBJEK BMN

* KODE BMN □ □ □ □ □ □ □ □ □ □ s/d □ □ □ □ □ □ □ □

SURAT PENETAPAN BMN _____ TANGGAL □ □ □ □ □ □ □ □

* PENGGUNAAN Dipakai sendiri Idle

*STATUS ASET

PEMANFAATAN

Disewakan Kerjasama pemanfaatan

Pinjam pakai Bangunan serah guna

Dikuasai satker

Hilang

Dikuasai penduduk

- - - -

4 DATA PEROLEHAN

ASAL ASET _____

NOMOR SURAT _____

* TANGGAL PEROLEHAN □ □ □ □ □ □ □ □ □ □

* HARGA PEROLEHAN/BUAH _____

* DASAR HARGA Perolehan Taksiran

TANGGAL PEMBUKUAN □ □ □ □ □ □ □ □ □ □

SUMBER ASET

APBN/Pembelian

Pelaksanaan peraturan

Hibah

Pelaksanaan kontrak

Rampasan

Sumb. masyarakat

Putusan pengadilan

NO SURAT LAINNYA _____

TANGGAL SURAT □ □ □ □ □ □ □ □ □ □

7 DATA DOKUMEN

DOKUMEN Ada Tidak ada

JENIS DOKUMEN _____

NOMOR DOKUMEN _____

TGL DOKUMEN □ □ □ □ □ □ □ □ □ □

ATAS NAMA _____

KET DOKUMEN _____

9 KONDISI PENILAIAN ASET

Merupakan satu kesatuan dengan gedung

Terpisah dari gedung, ruangan aset berada dgedung:

KODE BMN □ □ □ □ □ □ □ □ □ □

NAMA GEDUNG _____

3. ALAMAT PENGGUNA ASET

Alamat sama dengan satker

Alamat berbeda dengan alamat satker

5. DATA PENYEWAAN

Tanggal mulai □ □ □ □ □ □ □ □ □ □

Sampai □ □ □ □ □ □ □ □ □ □

Penerimaan sewa pertahun _____

6. DETAIL DATA OBJEK

NAMA ASET _____

MANUFAKTUR _____

TAHUN PEMBUATAN □ □ □ □ □

MEREK _____

WARNA _____

NAMA LOKAL _____

TIPE _____

NO. MODEL _____

NO. SERI _____

KAPASITAS _____

8. KONDISI ASET

Baru

Sangat baik

Baik

Wajar

Cukup

Buruk

Sangat buruk (*Scrap*)

* Wajib Diisi

8. FORM : ASET TETAP LAINNYA

No.	Uraian	Keterangan
1	JUMLAH ASET YANG DIDATA	Sudah Jelas
2	IDENTITAS OBJEK BMN	
	Kode BMN	Sudah Jelas
	No. Surat Penetapan BMN	Sudah Jelas
	Tanggal Penetapan BMN	Sudah Jelas
	Penggunaan	Pilih yang sesuai
	Pemanfaatan	Pilih yang sesuai
	Status Aset	Pilih yang sesuai
3.	ALAMAT PENGGUNA ASET	Pilih yang sesuai
4.	DATA PEROLEHAN	
	Asal Aset	Jika Aset bukan merupakan pembelian baru Contoh: Mesin Eks BPPN
	Nomor Surat	Jika ada Nomor Surat Penetapan Lama
	Tanggal Perolehan	Sudah Jelas
	Harga Perolehan/Buah	Sudah Jelas
	Dasar Harga	Jika data harga perolehan tidak dapat diperoleh maka digunakan harga taksiran
	Tanggal Pembukuan	Sudah Jelas
	Sumber Aset	Sudah Jelas
	No. Dan Tgl Surat Lainnya	Catat jika ada data lain mengenai perolehan
5.	DATA PENYEWAAN	Sudah Jelas, tanggal mulai, tanggal selesai dan harga sewa penerimaan per tahun
6.	DETAIL DATA OBJEK	
	Nama Aset	Sudah Jelas
	Manufaktur	Nama pabrik pembuat
	Tahun Dibuat	Sudah Jelas
	Merek	Sudah Jelas
	Warna	Sudah Jelas
	Nama Lokal	Jika ada
	Tipe	Sudah Jelas
	No. Model	Sudah Jelas
	No. Seri	Sudah Jelas
	Kapasitas	Diisi dengan kapasitas maksimal

8. FORM : ASET TETAP LAINNYA

No.	Uraian	Keterangan
7.	DATA DOKUMEN	
	Dokumen	Pilih yang sesuai
	Jenis Dokumen	Faktur Pembelian dsb
	Nomor Dokumen	Sudah Jelas
	Tanggal Dokumen	Sudah Jelas
	Atas Nama	Sudah Jelas
	Ket. Dokumen	Jika ada penjelasan lain
8.	KONDISI ASET	Pilih yang sesuai
9.	KONDISI PENILAIAN ASET	Pilih yang sesuai
10.	FOTO ASET	Sudah Jelas
11.	DETAIL URAIAN ASET LAINNYA	Jika ada
12.	INFORMASI PENDATAAN	Sudah Jelas
13.	KHUSUS PETUGAS PENGINPUT DATA	Sudah Jelas



DEPARTEMEN KEUANGAN REPUBLIK INDONESIA
DIREKTORAT JENDERAL KEKAYAAN NEGARA
FORMULIR PENDATAAN BARANG MILIK NEGARA
KEMENTERIAN NEGARA/LEMBAGA

FORM
ALAT KANTOR DAN
RUMAH TANGGA

1 JUMLAH ASET YANG DIDATA

Satu saja
 Lebih dari satu, dengan catatan tahun pengadaan, jenis barang, dll harus sama; jumlah aset:

2 IDENTITAS OBJEK BMN

* KODE BMN s/d
SURAT PENETAPAN BMN _____ TANGGAL
* PENGGUNAAN Dipakai sendiri Idle *STATUS ASET
PEMANFAATAN Dikuasai satker Hilang
 Disewakan Kerjasama pemanfaatan Dikuasai penduduk _____
 Pinjam pakai Bangunan serah guna

4 DATA PEROLEHAN

ASAL ASET _____
NOMOR SURAT _____
* TANGGAL PEROLEHAN
* HARGA PEROLEHAN/BUAH _____
* DASAR HARGA Perolehan Taksiran
TANGGAL PEMBUKUAN
SUMBER ASET
 APBN/Pembelian Pelaksanaan peraturan
 Hibah Pelaksanaan kontrak
 Rampasan Sumb. masyarakat
 Putusan pengadilan
NO SURAT LAINNYA _____
TANGGAL SURAT

3. ALAMAT PENGGUNA ASET

Alamat sama dengan satker
 Alamat berbeda dengan alamat satker

5 DATA PENYEWAAN

Tanggal mulai
Sampai
Penerimaan sewa pertahun _____

6 DETAIL DATA OBJEK

NAMA ASET _____
MANUFAKTUR _____
TAHUN PEMBUATAN
MEREK _____
WARNA _____
NAMA LOKAL _____
TIPE _____
NO. MODEL _____
NO. SERI _____
KAPASITAS _____

8 KONDISI ASET

Baru Sangat baik Baik
 Wajar Cukup Buruk
 Sangat buruk (Scrap)

9 KONDISI PENILAIAN ASET

Merupakan satu kesatuan dengan gedung Terpisah dari gedung, ruangan aset berada digedung:
KODE BMN NAMA GEDUNG _____

* Wajib Diisi

9. FORM : ALAT KANTOR DAN RUMAH TANGGA

No.	Uraian	Keterangan
1	JUMLAH ASET YANG DIDATA	Sudah Jelas
2	IDENTITAS OBJEK BMN	
	Kode BMN	Sudah Jelas
	No. Surat Penetapan BMN	Sudah Jelas
	Tanggal Penetapan BMN	Sudah Jelas
	Penggunaan	Pilih yang sesuai
	Pemanfaatan	Pilih yang sesuai
	Status Aset	Pilih yang sesuai
3.	ALAMAT PENGGUNA ASET	Pilih yang sesuai
4.	DATA PEROLEHAN	
	Asal Aset	Jika Aset bukan merupakan pembelian baru Contoh: Mesin Eks BPPN
	Nomor Surat	Jika ada Nomor Surat Penetapan Lama
	Tanggal Perolehan	Sudah Jelas
	Harga Perolehan/Buah	Sudah Jelas
	Dasar Harga	Jika data harga perolehan tidak dapat diperoleh maka digunakan harga taksiran
	Tanggal Pembukuan	Sudah Jelas
	Sumber Aset	Sudah Jelas
	No. Dan Tgl Surat Lainnya	Catat jika ada data lain mengenai perolehan
5.	DATA PENYEWAAN	Sudah Jelas, tanggal mulai, tanggal selesai dan harga sewa penerimaan per tahun
6.	DETAIL DATA OBJEK	
	Nama Aset	Sudah Jelas
	Manufaktur	Nama pabrik pembuat
	Tahun Dibuat	Sudah Jelas
	Merek	Sudah Jelas
	Warna	Sudah Jelas
	Nama Lokal	Jika ada
	Tipe	Sudah Jelas
	No. Model	Sudah Jelas
	No. Seri	Sudah Jelas
	Kapasitas	Diisi dengan kapasitas maksimal

9. FORM : ALAT KANTOR DAN RUMAH TANGGA

No.	Uraian	Keterangan
7.	DATA DOKUMEN	
	Dokumen	Pilih yang sesuai
	Jenis Dokumen	Faktur Pembelian dsb
	Nomor Dokumen	Sudah Jelas
	Tanggal Dokumen	Sudah Jelas
	Atas Nama	Sudah Jelas
	Ket. Dokumen	Jika ada penjelasan lain
8.	KONDISI ASET	Pilih yang sesuai
9.	KONDISI PENILAIAN ASET	Pilih yang sesuai
10.	FOTO ASET	Sudah Jelas
11.	DETAIL URAIAN ASET LAINNYA	Jika ada
12.	INFORMASI PENDATAAN	Sudah Jelas
13.	KHUSUS PETUGAS PENGINPUT DATA	Sudah Jelas

MENTERI KEUANGAN

SRI MULYANI INDRAWATI