



MENTERI KEUANGAN  
REPUBLIK INDONESIA

LAMPIRAN I  
PERATURAN MENTERI KEUANGAN REPUBLIK INDONESIA  
NOMOR 54/PMK.07/2014  
TENTANG  
PETA KAPASITAS FISKAL DAERAH

### PETA KAPASITAS FISKAL PROVINSI

No	Daerah	Indeks Kapasitas Fiskal	Kategori
1	2	3	4
1	Provinsi Aceh	0,8375	Sedang
2	Provinsi Sumatera Utara	0,3649	Rendah
3	Provinsi Sumatera Barat	0,4738	Rendah
4	Provinsi Riau	1,1867	Tinggi
5	Provinsi Jambi	0,7325	Sedang
6	Provinsi Sumatera Selatan	0,4012	Rendah
7	Provinsi Bengkulu	0,3083	Rendah
8	Provinsi Lampung	0,2113	Rendah
9	Provinsi DKI Jakarta	6,8517	Sangat Tinggi
10	Provinsi Jawa Barat	0,2742	Rendah
11	Provinsi Jawa Tengah	0,1682	Rendah
12	Provinsi DI Yogyakarta	0,2612	Rendah
13	Provinsi Jawa Timur	0,2268	Rendah
14	Provinsi Kalimantan Barat	0,5766	Sedang
15	Provinsi Kalimantan Tengah	1,4402	Tinggi
16	Provinsi Kalimantan Selatan	1,9868	Tinggi
17	Provinsi Kalimantan Timur	4,8177	Sangat Tinggi
18	Provinsi Sulawesi Utara	0,6809	Sedang
19	Provinsi Sulawesi Tengah	0,3147	Rendah
20	Provinsi Sulawesi Selatan	0,3637	Rendah
21	Provinsi Sulawesi Tenggara	0,3643	Rendah
22	Provinsi Bali	1,6769	Tinggi
23	Provinsi Nusa Tenggara Barat	0,1663	Rendah
24	Provinsi Nusa Tenggara Timur	0,1103	Rendah
25	Provinsi Maluku	0,2618	Rendah
26	Provinsi Papua	0,6515	Sedang
27	Provinsi Maluku Utara	1,1499	Tinggi
28	Provinsi Banten	0,6681	Sedang
29	Provinsi Bangka Belitung	1,5445	Tinggi
30	Provinsi Gorontalo	0,3276	Rendah
31	Provinsi Kepulauan Riau	1,6837	Tinggi
32	Provinsi Papua Barat	1,5149	Tinggi
33	Provinsi Sulawesi Barat	0,4011	Rendah

MENTERI KEUANGAN REPUBLIK INDONESIA,

ttd.

MUHAMAD CHATIB BASRI

Salinan sesuai dengan aslinya

KEPALA BIRO UMUM

KEPALA BAGIAN T.U. KEMENTERIAN



GIARTO

NIP 195904201984021001



MENTERI KEUANGAN  
REPUBLIK INDONESIA

PETA KAPASITAS FISKAL KABUPATEN/KOTA

No	Daerah	Indeks Kapasitas Fiskal	Kategori
1	2	3	4
I	Provinsi Aceh		
1	Kabupaten Aceh Barat	0,1697	Rendah
2	Kabupaten Aceh Besar	0,1922	Rendah
3	Kabupaten Aceh Selatan	0,1980	Rendah
4	Kabupaten Aceh Singkil	0,4199	Rendah
5	Kabupaten Aceh Tengah	0,2901	Rendah
6	Kabupaten Aceh Tenggara	0,2930	Rendah
7	Kabupaten Aceh Timur	0,1809	Rendah
8	Kabupaten Aceh Utara	0,2138	Rendah
9	Kabupaten Bireuen	0,0742	Rendah
10	Kabupaten Pidie	0,0880	Rendah
11	Kabupaten Simeulue	0,4261	Rendah
12	Kota Banda Aceh	0,6799	Sedang
13	Kota Sabang	1,1955	Tinggi
14	Kota Langsa	0,2021	Rendah
15	Kota Lhokseumawe	0,5848	Sedang
16	Kabupaten Gayo Lues	0,6178	Sedang
17	Kabupaten Aceh Barat Daya	0,4002	Rendah
18	Kabupaten Aceh Jaya	0,5937	Sedang
19	Kabupaten Nagan Raya	0,3446	Rendah
20	Kabupaten Aceh Tamiang	0,2787	Rendah
21	Kabupaten Bener Meriah	0,3267	Rendah
22	Kabupaten Pidie Jaya	0,2854	Rendah
23	Kota Subulussalam	0,4851	Rendah
II	Provinsi Sumatera Utara		
1	Kabupaten Asahan	0,1354	Rendah
2	Kabupaten Dairi	0,3279	Rendah
3	Kabupaten Deli Serdang	0,3015	Rendah
4	Kabupaten Karo	0,2722	Rendah
5	Kabupaten Labuhan Batu	0,2790	Rendah
6	Kabupaten Langkat	0,2372	Rendah
7	Kabupaten Mandailing Natal	0,1518	Rendah
8	Kabupaten Nias	0,4784	Rendah
9	Kabupaten Simalungun	0,2346	Rendah
10	Kabupaten Tapanuli Selatan	0,3991	Rendah
11	Kabupaten Tapanuli Tengah	0,2844	Rendah
12	Kabupaten Tapanuli Utara	0,3526	Rendah
13	Kabupaten Toba Samosir	0,7932	Sedang
14	Kota Binjai	0,7608	Sedang
15	Kota Medan	0,2461	Rendah
16	Kota Pematang Siantar	0,2995	Rendah
17	Kota Sibolga	0,8077	Sedang
18	Kota Tanjung Balai	0,5851	Sedang
19	Kota Tebing Tinggi	0,5665	Sedang
20	Kota Padang Sidempuan	0,4175	Rendah
21	Kabupaten Pakpak Barat	1,8086	Tinggi
22	Kabupaten Nias Selatan	0,1943	Rendah
23	Kabupaten Humbang Hasundutan	0,6735	Sedang
24	Kabupaten Serdang Bedagai	0,2453	Rendah



MENTERI KEUANGAN  
REPUBLIK INDONESIA

- 2 -

No	Daerah	Indeks Kapasitas Fiskal	Kategori
1	2	3	4
25	Kabupaten Samosir	0,6282	Sedang
26	Kabupaten Batu Bara	0,3286	Rendah
27	Kabupaten Padang Lawas	0,5604	Sedang
28	Kabupaten Padang Lawas Utara	0,7972	Sedang
29	Kabupaten Labuhanbatu Selatan	0,3825	Rendah
30	Kabupaten Labuhanbatu Utara	0,4756	Rendah
31	Kabupaten Nias Utara	0,2677	Rendah
32	Kabupaten Nias Barat	0,4444	Rendah
33	Kota Gunung Sitoli	0,2232	Rendah
III	Provinsi Sumatera Barat		
1	Kabupaten Limapuluh Kota	0,2135	Rendah
2	Kabupaten Agam	0,1003	Rendah
3	Kabupaten Kepulauan Mentawai	1,1983	Tinggi
4	Kabupaten Padang Pariaman	0,1255	Rendah
5	Kabupaten Pasaman	0,3502	Rendah
6	Kabupaten Pesisir Selatan	0,2506	Rendah
7	Kabupaten Sijunjung	0,6157	Sedang
8	Kabupaten Solok	0,2061	Rendah
9	Kabupaten Tanah Datar	0,2248	Rendah
10	Kota Bukit Tinggi	0,8585	Sedang
11	Kota Padang Panjang	2,4427	Sangat Tinggi
12	Kota Padang	0,3250	Rendah
13	Kota Payakumbuh	0,5899	Sedang
14	Kota Sawahlunto	6,1452	Sangat Tinggi
15	Kota Solok	2,5668	Sangat Tinggi
16	Kota Pariaman	1,8295	Tinggi
17	Kabupaten Pasaman Barat	0,3586	Rendah
18	Kabupaten Dharmasraya	0,5176	Sedang
19	Kabupaten Solok Selatan	0,7243	Sedang
IV	Provinsi Riau		
1	Kabupaten Bengkalis	4,2807	Sangat Tinggi
2	Kabupaten Indragiri Hilir	0,7396	Sedang
3	Kabupaten Indragiri Hulu	1,5121	Tinggi
4	Kabupaten Kampar	0,8730	Sedang
5	Kabupaten Kuantan Singingi	1,1583	Tinggi
6	Kabupaten Pelalawan	1,3178	Tinggi
7	Kabupaten Rokan Hilir	1,7305	Tinggi
8	Kabupaten Rokan Hulu	0,7796	Sedang
9	Kabupaten Siak	4,4401	Sangat Tinggi
10	Kota Dumai	2,5571	Sangat Tinggi
11	Kota Pekanbaru	1,2823	Tinggi
12	Kabupaten Meranti	0,6266	Sedang
V	Provinsi Jambi		
1	Kabupaten Batanghari	0,8792	Sedang
2	Kabupaten Bungo	0,7551	Sedang
3	Kabupaten Kerinci	0,6808	Sedang
4	Kabupaten Merangin	0,5738	Sedang
5	Kabupaten Muaro Jambi	1,0439	Tinggi
6	Kabupaten Sarolangun	0,7338	Sedang
7	Kabupaten Tanjung Jabung Barat	1,1622	Tinggi
8	Kabupaten Tanjung Jabung Timur	1,0258	Tinggi



MENTERI KEUANGAN  
REPUBLIK INDONESIA

- 3 -

No	Daerah	Indeks Kapasitas Fiskal	Kategori
1	2	3	4
9	Kabupaten Tebo	0,8693	Sedang
10	Kota Jambi	0,3474	Rendah
11	Kota Sungai Penuh	3,9064	Sangat Tinggi
VI	Provinsi Sumatera Selatan		
1	Kabupaten Lahat	0,4216	Rendah
2	Kabupaten Musi Banyuasin	1,0921	Tinggi
3	Kabupaten Musi Rawas	0,4581	Rendah
4	Kabupaten Muara Enim	0,5722	Sedang
5	Kabupaten Ogan Komering Ilir	0,3744	Rendah
6	Kabupaten Ogan Komering Ulu	0,7349	Sedang
7	Kota Palembang	0,1740	Rendah
8	Kota Prabumulih	1,0028	Tinggi
9	Kota Pagar Alam	1,4904	Tinggi
10	Kota Lubuk Linggau	0,6004	Sedang
11	Kabupaten Banyuasin	0,4281	Rendah
12	Kabupaten Ogan Ilir	0,5137	Sedang
13	Kabupaten Ogan Komering Ulu Timur	0,3633	Rendah
14	Kabupaten Ogan Komering Ulu Selatan	0,6291	Sedang
15	Kabupaten Empat Lawang	0,7174	Sedang
VII	Provinsi Bengkulu		
1	Kabupaten Bengkulu Selatan	0,1693	Rendah
2	Kabupaten Bengkulu Utara	0,2331	Rendah
3	Kabupaten Rejang Lebong	0,2423	Rendah
4	Kota Bengkulu	0,1085	Rendah
5	Kabupaten Kaur	0,3570	Rendah
6	Kabupaten Seluma	0,2255	Rendah
7	Kabupaten Mukomuko	0,3782	Rendah
8	Kabupaten Lebong	0,7628	Sedang
9	Kabupaten Kepahiang	0,5854	Sedang
10	Kabupaten Bengkulu Tengah	1,0791	Tinggi
VIII	Provinsi Lampung		
1	Kabupaten Lampung Barat	0,2044	Rendah
2	Kabupaten Lampung Selatan	0,0930	Rendah
3	Kabupaten Lampung Tengah	0,0675	Rendah
4	Kabupaten Lampung Utara	0,0448	Rendah
5	Kabupaten Lampung Timur	0,0871	Rendah
6	Kabupaten Tanggamus	0,1848	Rendah
7	Kabupaten Tulang Bawang	0,0786	Rendah
8	Kabupaten Way Kanan	0,1573	Rendah
9	Kota Bandar Lampung	0,1782	Rendah
10	Kota Metro	0,4889	Rendah
11	Kabupaten Pesawaran	0,1652	Rendah
12	Kabupaten Pringsewu	0,1855	Rendah
13	Kabupaten Mesuji	0,9007	Sedang
14	Kabupaten Tulang Bawang Barat	0,5839	Sedang
IX	Provinsi Jawa Barat		
1	Kabupaten Bandung	0,1199	Rendah
2	Kabupaten Bekasi	0,5177	Sedang
3	Kabupaten Bogor	0,2377	Rendah
4	Kabupaten Ciamis	0,0637	Rendah
5	Kabupaten Cianjur	0,1078	Rendah



MENTERI KEUANGAN  
REPUBLIK INDONESIA

- 4 -


No	Daerah	Indeks Kapasitas Fiskal	Kategori
1	2	3	4
6	Kabupaten Cirebon	0,0572	Rendah
7	Kabupaten Garut	0,0882	Rendah
8	Kabupaten Indramayu	0,0863	Rendah
9	Kabupaten Karawang	0,2409	Rendah
10	Kabupaten Kuningan	0,0486	Rendah
11	Kabupaten Majalengka	0,1688	Rendah
12	Kabupaten Purwakarta	0,1752	Rendah
13	Kabupaten Subang	0,1191	Rendah
14	Kabupaten Sukabumi	0,1386	Rendah
15	Kabupaten Sumedang	0,1220	Rendah
16	Kabupaten Tasikmalaya	0,0972	Rendah
17	Kota Bandung	0,6706	Sedang
18	Kota Bekasi	0,3786	Rendah
19	Kota Bogor	0,3003	Rendah
20	Kota Cirebon	0,6150	Sedang
21	Kota Depok	0,7661	Sedang
22	Kota Sukabumi	0,5512	Sedang
23	Kota Tasikmalaya	0,0972	Rendah
24	Kota Cimahi	0,2908	Rendah
25	Kota Banjar	0,6983	Sedang
26	Kabupaten Bandung Barat	0,1068	Rendah
X	Provinsi Jawa Tengah		
1	Kabupaten Banjarnegara	0,0547	Rendah
2	Kabupaten Banyumas	0,0530	Rendah
3	Kabupaten Batang	0,1234	Rendah
4	Kabupaten Blora	0,1275	Rendah
5	Kabupaten Boyolali	0,0895	Rendah
6	Kabupaten Brebes	0,0525	Rendah
7	Kabupaten Cilacap	0,0787	Rendah
8	Kabupaten Demak	0,0843	Rendah
9	Kabupaten Grobogan	0,0861	Rendah
10	Kabupaten Jepara	0,2480	Rendah
11	Kabupaten Karanganyar	0,0723	Rendah
12	Kabupaten Kebumen	0,0511	Rendah
13	Kabupaten Kendal	0,1078	Rendah
14	Kabupaten Klaten	0,0462	Rendah
15	Kabupaten Kudus	0,3194	Rendah
16	Kabupaten Magelang	0,0930	Rendah
17	Kabupaten Pati	0,1108	Rendah
18	Kabupaten Pekalongan	0,1024	Rendah
19	Kabupaten Pemalang	0,0538	Rendah
20	Kabupaten Purbalingga	0,0567	Rendah
21	Kabupaten Purworejo	0,0654	Rendah
22	Kabupaten Rembang	0,1115	Rendah
23	Kabupaten Semarang	-0,3464	Rendah
24	Kabupaten Sragen	0,0823	Rendah
25	Kabupaten Sukoharjo	0,1802	Rendah
26	Kabupaten Tegal	0,1237	Rendah
27	Kabupaten Temanggung	0,1078	Rendah
28	Kabupaten Wonogiri	0,0612	Rendah
29	Kabupaten Wonosobo	0,1068	Rendah



MENTERI KEUANGAN  
REPUBLIK INDONESIA

- 5 -


No	Daerah	Indeks Kapasitas Fiskal	Kategori
1	2	3	4
30	Kota Magelang	0,7469	Sedang
31	Kota Pekalongan	0,4283	Rendah
32	Kota Salatiga	0,6789	Sedang
33	Kota Semarang	0,5997	Sedang
34	Kota Surakarta	0,2583	Rendah
35	Kota Tegal	0,5285	Sedang
XI	Provinsi DI Yogyakarta		
1	Kabupaten Bantul	0,0451	Rendah
2	Kabupaten Gunung Kidul	0,0314	Rendah
3	Kabupaten Kulon Progo	0,0461	Rendah
4	Kabupaten Sleman	0,1239	Rendah
5	Kota Yogyakarta	0,4819	Rendah
XII	Provinsi Jawa Timur		
1	Kabupaten Bangkalan	0,0766	Rendah
2	Kabupaten Banyuwangi	0,1556	Rendah
3	Kabupaten Blitar	0,1030	Rendah
4	Kabupaten Bojonegoro	0,2245	Rendah
5	Kabupaten Bondowoso	0,1320	Rendah
6	Kabupaten Gresik	0,1962	Rendah
7	Kabupaten Jember	0,1134	Rendah
8	Kabupaten Jombang	0,1320	Rendah
9	Kabupaten Kediri	0,0781	Rendah
10	Kabupaten Lamongan	0,0876	Rendah
11	Kabupaten Lumajang	0,1232	Rendah
12	Kabupaten Madiun	0,1226	Rendah
13	Kabupaten Magetan	0,0939	Rendah
14	Kabupaten Malang	0,1104	Rendah
15	Kabupaten Mojokerto	0,1876	Rendah
16	Kabupaten Nganjuk	0,1063	Rendah
17	Kabupaten Ngawi	0,0566	Rendah
18	Kabupaten Pacitan	0,0942	Rendah
19	Kabupaten Pamekasan	0,1175	Rendah
20	Kabupaten Pasuruan	0,1433	Rendah
21	Kabupaten Ponorogo	0,1159	Rendah
22	Kabupaten Probolinggo	0,0826	Rendah
23	Kabupaten Sampang	0,0700	Rendah
24	Kabupaten Sidoarjo	0,3413	Rendah
25	Kabupaten Situbondo	0,1289	Rendah
26	Kabupaten Sumenep	0,1032	Rendah
27	Kabupaten Trenggalek	0,0891	Rendah
28	Kabupaten Tuban	0,1140	Rendah
29	Kabupaten Tulungagung	0,1029	Rendah
30	Kota Blitar	1,2313	Tinggi
31	Kota Kediri	0,8441	Sedang
32	Kota Madiun	1,1928	Tinggi
33	Kota Malang	0,5449	Sedang
34	Kota Mojokerto	1,7867	Tinggi
35	Kota Pasuruan	0,5422	Sedang
36	Kota Probolinggo	0,2657	Rendah
37	Kota Surabaya	0,6499	Sedang
38	Kota Batu	1,3583	Tinggi



MENTERI KEUANGAN  
REPUBLIK INDONESIA

- 6 -

No	Daerah	Indeks Kapasitas Fiskal	Kategori
1	2	3	4
XIII	Provinsi Kalimantan Barat		
1	Kabupaten Bengkayang	0,8592	Sedang
2	Kabupaten Landak	0,4177	Rendah
3	Kabupaten Kapuas Hulu	1,2564	Tinggi
4	Kabupaten Ketapang	0,6276	Sedang
5	Kabupaten Pontianak	0,6790	Sedang
6	Kabupaten Sambas	0,3013	Rendah
7	Kabupaten Sanggau	0,9391	Sedang
8	Kabupaten Sintang	0,7166	Sedang
9	Kota Pontianak	0,6372	Sedang
10	Kota Singkawang	0,9956	Sedang
11	Kabupaten Sekadau	1,2279	Tinggi
12	Kabupaten Melawi	0,5407	Sedang
13	Kabupaten Kayong Utara	1,5515	Tinggi
14	Kabupaten Kubu Raya	0,5843	Sedang
XIV	Provinsi Kalimantan Tengah		
1	Kabupaten Barito Selatan	1,7854	Tinggi
2	Kabupaten Barito Utara	2,3227	Sangat Tinggi
3	Kabupaten Kapuas	1,0073	Tinggi
4	Kabupaten Kotawaringin Barat	1,4802	Tinggi
5	Kabupaten Kotawaringin Timur	0,9542	Sedang
6	Kota Palangka Raya	0,7974	Sedang
7	Kabupaten Katingan	2,5714	Sangat Tinggi
8	Kabupaten Seruyan	2,3216	Sangat Tinggi
9	Kabupaten Sukamara	6,8002	Sangat Tinggi
10	Kabupaten Lamandau	5,4042	Sangat Tinggi
11	Kabupaten Gunung Mas	2,4402	Sangat Tinggi
12	Kabupaten Pulang Pisau	2,3441	Sangat Tinggi
13	Kabupaten Murung Raya	5,1843	Sangat Tinggi
14	Kabupaten Barito Timur	1,7822	Tinggi
XV	Provinsi Kalimantan Selatan		
1	Kabupaten Banjar	1,7442	Tinggi
2	Kabupaten Barito Kuala	0,9836	Sedang
3	Kabupaten Hulu Sungai Selatan	1,0374	Tinggi
4	Kabupaten Hulu Sungai Tengah	0,8289	Sedang
5	Kabupaten Hulu Sungai Utara	1,0793	Tinggi
6	Kabupaten Kotabaru	2,0813	Sangat Tinggi
7	Kabupaten Tabalong	1,9932	Tinggi
8	Kabupaten Tanah Laut	2,3785	Sangat Tinggi
9	Kabupaten Tapin	2,4261	Sangat Tinggi
10	Kota Banjarbaru	1,2730	Tinggi
11	Kota Banjarmasin	0,5692	Sedang
12	Kabupaten Balangan	3,3490	Sangat Tinggi
13	Kabupaten Tanah Bumbu	2,4877	Sangat Tinggi
XVI	Provinsi Kalimantan Timur		
1	Kabupaten Berau	8,2117	Sangat Tinggi
2	Kabupaten Bulungan	4,9927	Sangat Tinggi
3	Kabupaten Kutai Kartanegara	5,7524	Sangat Tinggi
4	Kabupaten Kutai Barat	6,3712	Sangat Tinggi
5	Kabupaten Kutai Timur	4,4374	Sangat Tinggi
6	Kabupaten Malinau	9,9312	Sangat Tinggi




MENTERI KEUANGAN  
REPUBLIK INDONESIA

- 7 -

No	Daerah	Indeks Kapasitas Fiskal	Kategori
1	2	3	4
7	Kabupaten Nunukan	4,4868	Sangat Tinggi
8	Kabupaten Paser	4,2200	Sangat Tinggi
9	Kota Balikpapan	3,3583	Sangat Tinggi
10	Kota Bontang	7,6797	Sangat Tinggi
11	Kota Samarinda	3,4126	Sangat Tinggi
12	Kota Tarakan	3,9430	Sangat Tinggi
13	Kabupaten Penajam Paser Utara	5,2753	Sangat Tinggi
14	Kabupaten Tana Tidung	32,5818	Sangat Tinggi
XVII	Provinsi Sulawesi Utara		
1	Kabupaten Bolaang Mongondow	0,4841	Rendah
2	Kabupaten Minahasa	0,1730	Rendah
3	Kabupaten Sangihe	0,5198	Sedang
4	Kota Bitung	0,5802	Sedang
5	Kota Manado	0,5491	Sedang
6	Kabupaten Kepulauan Talaud	1,1520	Tinggi
7	Kabupaten Minahasa Selatan	0,2989	Rendah
8	Kota Tomohon	1,0446	Tinggi
9	Kabupaten Minahasa Utara	0,6279	Sedang
10	Kota Kotamobagu	0,9265	Sedang
11	Kabupaten Minahasa Tenggara	0,6320	Sedang
12	Kabupaten Bolaang Mongondow Utara	1,7503	Tinggi
13	Kabupaten Kepulauan Sitaro	1,5673	Tinggi
14	Kabupaten Bolaang Mongondow Timur	1,9741	Tinggi
15	Kabupaten Bolaang Mongondow Selatan	1,0485	Tinggi
XVIII	Provinsi Sulawesi Tengah		
1	Kabupaten Banggai	0,3023	Rendah
2	Kabupaten Banggai Kepulauan	0,3384	Rendah
3	Kabupaten Buol	0,3675	Rendah
4	Kabupaten Tolitoli	0,3680	Rendah
5	Kabupaten Donggala	0,2367	Rendah
6	Kabupaten Morowali	0,5070	Sedang
7	Kabupaten Poso	0,2245	Rendah
8	Kota Palu	0,2108	Rendah
9	Kabupaten Parigi Moutong	0,1658	Rendah
10	Kabupaten Tojo Una Una	0,4430	Rendah
11	Kabupaten Sigi	0,3507	Rendah
XIX	Provinsi Sulawesi Selatan		
1	Kabupaten Bantaeng	0,5206	Sedang
2	Kabupaten Barru	0,4667	Rendah
3	Kabupaten Bone	0,1261	Rendah
4	Kabupaten Bulukumba	0,2077	Rendah
5	Kabupaten Enrekang	0,3180	Rendah
6	Kabupaten Gowa	0,2107	Rendah
7	Kabupaten Jeneponto	0,1310	Rendah
8	Kabupaten Luwu	0,2314	Rendah
9	Kabupaten Luwu Utara	0,3188	Rendah
10	Kabupaten Maros	0,2277	Rendah
11	Kabupaten Pangkajene dan Kepulauan	0,1834	Rendah
12	Kabupaten Pinrang	0,3711	Rendah
13	Kabupaten Kepulauan Selayar	0,6101	Sedang
14	Kabupaten Sidenreng Rappang	0,4980	Rendah





MENTERI KEUANGAN  
REPUBLIK INDONESIA

- 8 -

No	Daerah	Indeks Kapasitas Fiskal	Kategori
1	2	3	4
15	Kabupaten Sinjai	0,3525	Rendah
16	Kabupaten Soppeng	0,2810	Rendah
17	Kabupaten Takalar	0,2504	Rendah
18	Kabupaten Tana Toraja	0,3901	Rendah
19	Kabupaten Wajo	0,5004	Sedang
20	Kota Pare-Pare	1,3356	Tinggi
21	Kota Makassar	0,5046	Sedang
22	Kota Palopo	0,5525	Sedang
23	Kabupaten Luwu Timur	0,8595	Sedang
24	Kabupaten Toraja Utara	0,2607	Rendah
XX	Provinsi Sulawesi Tenggara		
1	Kabupaten Buton	0,2325	Rendah
2	Kabupaten Konawe	0,3369	Rendah
3	Kabupaten Kolaka	0,2996	Rendah
4	Kabupaten Muna	0,1929	Rendah
5	Kota Kendari	0,4219	Rendah
6	Kota Bau-Bau	0,5807	Sedang
7	Kabupaten Konawe Selatan	0,4383	Rendah
8	Kabupaten Bombana	0,6310	Sedang
9	Kabupaten Wakatobi	0,6871	Sedang
10	Kabupaten Kolaka Utara	0,8264	Sedang
11	Kabupaten Konawe Utara	2,9605	Sangat Tinggi
12	Kabupaten Buton Utara	1,5227	Tinggi
XXI	Provinsi Bali		
1	Kabupaten Badung	8,2033	Sangat Tinggi
2	Kabupaten Bangli	0,6993	Sedang
3	Kabupaten Buleleng	0,2243	Rendah
4	Kabupaten Gianyar	0,6152	Sedang
5	Kabupaten Jembrana	0,4464	Rendah
6	Kabupaten Karangasem	0,4420	Rendah
7	Kabupaten Klungkung	0,5991	Sedang
8	Kabupaten Tabanan	0,4668	Rendah
9	Kota Denpasar	2,5677	Sangat Tinggi
XXII	Provinsi Nusa Tenggara Barat		
1	Kabupaten Bima	0,0996	Rendah
2	Kabupaten Dompu	0,1851	Rendah
3	Kabupaten Lombok Barat	0,0970	Rendah
4	Kabupaten Lombok Tengah	0,0781	Rendah
5	Kabupaten Lombok Timur	0,0677	Rendah
6	Kabupaten Sumbawa	0,1843	Rendah
7	Kota Mataram	0,2346	Rendah
8	Kota Bima	0,3471	Rendah
9	Kabupaten Sumbawa Barat	0,6755	Sedang
10	Kabupaten Lombok Utara	0,1425	Rendah
XXIII	Provinsi Nusa Tenggara Timur		
1	Kabupaten Alor	0,2362	Rendah
2	Kabupaten Belu	0,1463	Rendah
3	Kabupaten Ende	0,1615	Rendah
4	Kabupaten Flores Timur	0,3654	Rendah
5	Kabupaten Kupang	0,1158	Rendah
6	Kabupaten Lembata	0,2598	Rendah



MENTERI KEUANGAN  
REPUBLIK INDONESIA

- 9 -


No	Daerah	Indeks Kapasitas Fiskal	Kategori
1	2	3	4
7	Kabupaten Manggarai	0,1455	Rendah
8	Kabupaten Ngada	0,5667	Sedang
9	Kabupaten Sikka	0,2902	Rendah
10	Kabupaten Sumba Barat	0,2665	Rendah
11	Kabupaten Sumba Timur	0,1775	Rendah
12	Kabupaten Timor Tengah Selatan	0,0737	Rendah
13	Kabupaten Timor Tengah Utara	0,1807	Rendah
14	Kota Kupang	0,1763	Rendah
15	Kabupaten Rote Ndao	0,2051	Rendah
16	Kabupaten Manggarai Barat	0,2335	Rendah
17	Kabupaten Nagekeo	0,4986	Rendah
18	Kabupaten Sumba Tengah	0,4676	Rendah
19	Kabupaten Sumba Barat Daya	0,1243	Rendah
20	Kabupaten Manggarai Timur	0,1630	Rendah
21	Kabupaten Sabu Raijua	0,3530	Rendah
XXIV	Provinsi Maluku		
1	Kabupaten Maluku Tenggara Barat	0,3147	Rendah
2	Kabupaten Maluku Tengah	0,1087	Rendah
3	Kabupaten Maluku Tenggara	0,3187	Rendah
4	Kabupaten Buru	0,4279	Rendah
5	Kota Ambon	0,1986	Rendah
6	Kabupaten Seram Bagian Barat	0,2466	Rendah
7	Kabupaten Seram Bagian Timur	0,5658	Sedang
8	Kabupaten Kepulauan Aru	0,7023	Sedang
9	Kota Tual	0,5517	Sedang
10	Kabupaten Maluku Barat Daya	0,6259	Sedang
11	Kabupaten Buru Selatan	1,1101	Tinggi
XXV	Provinsi Papua		
1	Kabupaten Biak Numfor	0,2770	Rendah
2	Kabupaten Jayapura	0,7385	Sedang
3	Kabupaten Jayawijaya	0,1630	Rendah
4	Kabupaten Merauke	1,3706	Tinggi
5	Kabupaten Mimika	1,2301	Tinggi
6	Kabupaten Nabire	0,3339	Rendah
7	Kabupaten Paniai	0,2229	Rendah
8	Kabupaten Puncak Jaya	0,4415	Rendah
9	Kabupaten Kepulauan Yapen	0,4010	Rendah
10	Kota Jayapura	0,4753	Rendah
11	Kabupaten Sarmi	3,3696	Sangat Tinggi
12	Kabupaten Keerom	1,6012	Tinggi
13	Kabupaten Yahukimo	0,2781	Rendah
14	Kabupaten Pegunungan Bintang	0,8769	Sedang
15	Kabupaten Tolikara	0,3448	Rendah
16	Kabupaten Boven Digoel	2,3007	Sangat Tinggi
17	Kabupaten Mappi	1,0514	Tinggi
18	Kabupaten Asmat	1,1652	Tinggi
19	Kabupaten Waropen	2,0344	Sangat Tinggi
20	Kabupaten Supiori	2,0818	Sangat Tinggi
21	Kabupaten Mamberamo Raya	4,8023	Sangat Tinggi
22	Kabupaten Mamberamo Tengah	0,9520	Sedang
23	Kabupaten Yalimo	0,7231	Sedang



MENTERI KEUANGAN  
REPUBLIK INDONESIA

- 10 -

No	Daerah	Indeks Kapasitas Fiskal	Kategori
1	2	3	4
24	Kabupaten Lanny Jaya	0,2078	Rendah
25	Kabupaten Nduga	0,4505	Rendah
26	Kabupaten Puncak	0,6472	Sedang
27	Kabupaten Dogiyai	1,0290	Tinggi
28	Kabupaten Intan Jaya	1,2982	Tinggi
29	Kabupaten Deiyai	0,5229	Sedang
XXVI	Provinsi Maluku Utara		
1	Kabupaten Halmahera Tengah	1,6515	Tinggi
2	Kota Ternate	1,0854	Tinggi
3	Kabupaten Halmahera Barat	0,7749	Sedang
4	Kabupaten Halmahera Timur	1,4859	Tinggi
5	Kabupaten Halmahera Selatan	1,2317	Tinggi
6	Kabupaten Halmahera Utara	1,4298	Tinggi
7	Kabupaten Kepulauan Sula	1,2204	Tinggi
8	Kota Tidore Kepulauan	2,4333	Sangat Tinggi
9	Kabupaten Pulau Morotai	2,1704	Sangat Tinggi
XXVII	Provinsi Banten		
1	Kabupaten Lebak	0,1616	Rendah
2	Kabupaten Pandeglang	0,0760	Rendah
3	Kabupaten Serang	0,3700	Rendah
4	Kabupaten Tangerang	0,4192	Rendah
5	Kota Cilegon	1,7582	Tinggi
6	Kota Tangerang	0,4478	Rendah
7	Kota Serang	0,2450	Rendah
8	Kota Tangerang Selatan	2,4441	Sangat Tinggi
XXVIII	Provinsi Bangka Belitung		
1	Kabupaten Bangka	0,9181	Sedang
2	Kabupaten Belitung	1,3088	Tinggi
3	Kota Pangkal Pinang	1,3819	Tinggi
4	Kabupaten Bangka Selatan	1,8005	Tinggi
5	Kabupaten Bangka Tengah	1,6896	Tinggi
6	Kabupaten Bangka Barat	2,1713	Sangat Tinggi
7	Kabupaten Belitung Timur	1,8574	Tinggi
XXIX	Provinsi Gorontalo		
1	Kabupaten Boalemo	0,2849	Rendah
2	Kabupaten Gorontalo	0,0663	Rendah
3	Kota Gorontalo	0,3605	Rendah
4	Kabupaten Pohuwato	0,3492	Rendah
5	Kabupaten Bone Bolango	0,2467	Rendah
6	Kabupaten Gorontalo Utara	0,3898	Rendah
XXX	Provinsi Kepulauan Riau		
1	Kabupaten Karimun	1,9658	Tinggi
2	Kabupaten Bintan	3,0983	Sangat Tinggi
3	Kabupaten Natuna	18,0112	Sangat Tinggi
4	Kota Batam	0,6359	Sedang
5	Kota Tanjung Pinang	1,0812	Tinggi
6	Kabupaten Lingga	1,8866	Tinggi
7	Kabupaten Kepulauan Anambas	22,6728	Sangat Tinggi
XXXI	Provinsi Papua Barat		
1	Kabupaten Fakfak	0,8651	Sedang
2	Kabupaten Manokwari	0,4228	Rendah



MENTERI KEUANGAN  
REPUBLIK INDONESIA

- 11 -

No	Daerah	Indeks Kapasitas Fiskal	Kategori
1	2	3	4
3	Kabupaten Sorong	0,9374	Sedang
4	Kota Sorong	0,2956	Rendah
5	Kabupaten Raja Ampat	2,7060	Sangat Tinggi
6	Kabupaten Sorong Selatan	1,8109	Tinggi
7	Kabupaten Teluk Bintuni	1,2824	Tinggi
8	Kabupaten Teluk Wondama	1,6482	Tinggi
9	Kabupaten Kaimana	2,5259	Sangat Tinggi
10	Kabupaten Tambrauw	3,4636	Sangat Tinggi
11	Kabupaten Maybrat	1,0900	Tinggi
XXXII	Provinsi Sulawesi Barat		
1	Kabupaten Majene	0,2492	Rendah
2	Kabupaten Mamuju	0,5338	Sedang
3	Kabupaten Polewali Mandar	0,0852	Rendah
4	Kabupaten Mamasa	0,4977	Rendah
5	Kabupaten Mamuju Utara	1,6269	Tinggi

MENTERI KEUANGAN REPUBLIK INDONESIA,

ttd.

MUHAMAD CHATIB BASRI

Salinan sesuai dengan aslinya

KEPALA BIRO UMUM

u.b

KEPALA BAGIAN T.U. KEMENTERIAN

GIARTO

NIP 195904201984021001

